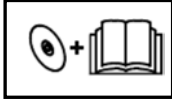


Löydät paikallisen Vermeerin jälleenmyyjän Vermeerin sivustolla www.vermeer.com olevasta luettelosta.

Vuokraaja tai teknikko selittää jokaisen seuraavista käyttövaiheista ja käyttöturvallisuustoimista ennen kuin tätä konetta käytetään.



VAROITUS: Älä käytä tai yritä käynnistää konetta, ennen kuin ymmärrät, kuinka sitä käytetään oikein ja turvallisesti. Lue käyttäjän käsikirja. Lue koneeseen kiinnitetyt turvakyltit. Vuokrauskeskuksesta on saatavana myös Vermeerin liukuohjattavan minikuormaajan käyttö- ja turvallisuusvideo. Jos olet epävarma turvakyltitien sisällöstä tai merkityksestä tai koneen käyttöön liittyvistä tiedoista, kysy lisätietoja koneen vuokraajalta tai teknikolta.

KÄYTTÖTARKOITUS: Liukuohjattu Vermeer S925TX -minikuormaaja on omalla käyttövoimalla liikkuva telaketjukone, jossa on seisottava käyttäjäasema. Koneeseen voidaan asentaa useita erilaisia lisälaitteita kevyitä ja keskirasakaita töitä varten. Se on tarkoitettu lyhyttä käyttöä varten pienillä alueilla.

KÄYTTÖVAIHEET

1. Moottorin käynnistys:

- Tarkista kaikki koneen nestetasot ja ilmanpuhdistimen kunto ennen koneen käynnistämistä.
- Seiso molemmat jalat taka-alustalla, jotta käyttäjän läsnäolon varmistusjärjestelmä käynnistyy.
- Aseta *maa-ajonja lisälaitteen* ohjaimet VAPAALLE.
- Jos koneessa on esilämmitin, pidä sitä *esilämmitysasenossa*, kunnes merkkivalo sammuu.
- Käynnistä moottori *avainkytkimellä*. Kun moottori käynnistyy, pidä *kaasua* hitaalla nopeudella ja anna moottorin lämmetä.

2. Maantiekuljetus:

- Ennen kuin kuljetat konetta perävaunulla, lue perävaunun käsikirjasta turvaohjeet ja muut kuormausta koskevat tiedot. Varmista, ettei koneen ja sen lisälaitteiden kokonaispaino ylitä perävaunun ja vetoajoneuvon painorajoitusta. Koneen paino vakiokauhan kanssa on noin 1 588 kg. Katso muiden konekokoonpanojen paino kunnossapitopöytäkirjasta.
- Puhdista kone, jotta siitä ei putoa roskaa tielle. Aseta kone perävaunun ramppien suuntaisesti ja aseta *kaasu* puolelle nopeudelle. Perävaunun ollessa kiinnitettynä vetoajoneuvoon ja pysäköitynä tasaiselle maalle aja kone tasaisesti suoraan perävaunuun ja pysäytä kone, kun se on sidontakohtien kohdalla. Vältä koneen kuormamista, jos rampit ovat liukkaita. **ILMOITUS:** Kun koneessa on vakiokauha, kuormaushaarukat tai ei mitään lisälaitetta, aja kone rampeja pitkin ylös peruuttamalla ja aja se rampeja pitkin alas eteenpäin ajamalla. Koneen ajaminen niin, että kuljettaja on koneen alemmalla puolella, voi aiheuttaa koneen kaatumisen taaksepäin. Jos koneessa on yli 90 kg:n painoinen lisälaitte, aja kone rampeja pitkin ylös eteenpäin ajamalla ja aja se rampeja pitkin alas peruuttamalla. Koneen ajaminen niin, että painavan lisälaitteen puoleinen pää on koneen alemmalla puolella, voi aiheuttaa koneen kaatumisen eteenpäin. Aja konetta aina rampeja pitkin siten, että lisälaitte on mahdollisimman alhaalla. Vältä koneen kääntämistä rampilla.
- Laske lisälaitte perävaunun lavalle. Sammuta moottori ja poista virta-avain.
- Kiinnitä kone perävaunun yhteen etuosan sidontakohtaan ja kahteen takaosan sidontakohtaan käyttämällä vakiosidontamenetelmiä. Kiinnitä kaikki irralliset lisälaitteet.
- Aja kone pois perävaunusta tekemällä toimenpide päinvastaisessa järjestyksessä. Varmista, että kone on tasaisella alustalla. Vältä koneen ajamista pois perävaunusta, jos rampit ovat liukkaita.

3. Käyttöönotto:

- Muista selvittää kaivualueen läheisyydessä olevien maanalaisten asennusten sijainnit ennen kaivamisen aloittamista.
- Tämän koneen käyttäminen edellyttää suojavarusteiden käyttämistä. Käytä aina kypärää, turvakengkiä, kuulonsuojaimia ja suojalaseja. Jos työskentelet liikenteen läheisyydessä, käytä heijastavaa vaaleutusta.
- Tarkista, ettei työskentelyalueella ole olosuhteita tai tilanteita, jotka voivat haitata koneen toimintaa tai luoda vaaratilanteen käyttäjälle tai muille henkilöille. Katso, näkykö merkkejä tai ilmoituksia maanalaista asennuksista, kaivonkansista, maanalaisten asennusten kotelosta tai askettain tehdystä ojankaivusta. Kaikki näille alueille tehdyt asennukset on merkittävä ja niitä on vältettävä. Tarkista, onko lähetyillä jyrkkiä rinteitä, penkereitä, jyrkenteitä tai oja, jotka voivat sortua, ja pysy poissa niiden läheltä. Tunnista vaaratilanteet ja niiden välttämiskeinot koneen turvakyltitien ja käyttäjän käsikirjan sisältämien tietojen ja oman harkintakykyä avulla.
- Katso lisälaitteiden asentamista ja poistamista sekä lisälaitteiden hydraulitoimintojen kiinnittämistä koskevia yksityiskohtaisia ohjeita käyttäjän käsikirjasta. **VAROITUS:** Hyväksymättömien lisälaitteiden käyttö voi aiheuttaa ohjaukseen, pysähtymiseen, vakauteen ja muuhun suorituskykyyn tai käsittelyominaisuuksiin liittyviä vaikeuksia. Hyväksymättömiä lisälaitteita ei saa käyttää.

4. Koneen ajaminen:

- Aseta kädet kämmenet alaspäin *tarttumistangolle* siten, että sormet ovat tangon etupuolella ja kämmenet tangon takaosan päällä, ohjauksuun nuppi peukalon ja etusormen välissä. Näin otteesi on tukeva ja voit ohjata vipua kunnolla.
- Aja konetta maastoon sopivalla nopeudella. Pidä molemmat kädet aina tukevasti *tarttumistangon* päällä, kun liikutat konetta. Palauta ohjaimet VAPAALLE ennen kuin siirät kätesi tarttumistangolta.
- Siirrä *maa-ajon ohjauksuun* hitaasti, jotta kone lähtee liikkeelle tasaaisesti. Vältä äkillistä pysähtymistä, liikkeellelähtöä tai kääntymistä, ellei se ole välttämätöntä.
- Kun kone ajetaan esim. jalkakäytävän reunuksen, kumpareen tai kuopan yli, kone voi kallistua nopeasti eteen- tai taaksepäin. Varo tällaisia kohtia ja aja konetta erittäin hitaasti. Vältä liian suuria nopeuksia, nopeita käännöksiä ja maastoa, joka voi tehdä koneesta epävakaa.

5. Kauhaisälaitteella kaivaminen ja sen täyttämisen ja tyhjentämisen:

- Lisätietoja kauhaisälaitteesta ja sen käytöstä on käyttäjän käsikirjassa.

6. Koneen ajaminen kuorman kanssa:

- Kun ajat konetta, pidä kuormattu kauha mahdollisimman alhaalla (kantoasenossa). Nosta kauha ainoastaan sen verran, että se pääsee maassa olevien esteiden yli.
- Kun ajat konetta kaltevassa maastossa kauha kuormattuna, aja rinnettä ylös ja alas siten, että kauha osoittaa rinnettä YLÖS. Kun ajat konetta kaltevassa maastossa tyhjän kauhan kanssa, aja rinnettä ylös ja alas siten, että kauha osoittaa rinnettä ALAS. Vältä koneen käyttöä rinteeseen poikkisuunnassa.

7. Sammuttaminen:

- Pysäköi kone tasaiselle alustalle ja aseta *maa-ajonja lisälaitteen* ohjaimet VAPAALLE.
- Laske lisälaitte kokonaan maahan.
- Aseta moottori joutokäynnille, anna käydä vähintään 15 sekuntia, jotta moottori jäähtyy, ja sammuta sitten moottori ja poista virta-avain.

Käyttäjän käsikirja ja vuokrauskeskuksen opas ovat saatavilla useilla eri kielillä. Ota yhteys ositteseen productsafety@vermeer.com.

Katso käyttöturvallisuutta koskevia tietoja kääntöpuolelta.

Löydät paikallisen Vermeerin jälleenmyyjän Vermeerin sivustolla www.vermeer.com olevasta luettelosta.


Vuokraaja tai teknikko selittää jokaisen seuraavista käyttöturvallisuustoimista ja käyttövaiheista, ennen kuin käytät tätä konetta.

KÄYTTÖTURVALLISUUS

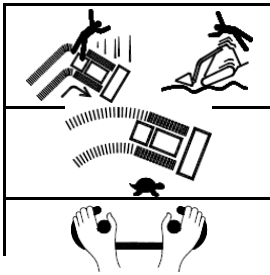
Alla on joitakin turvallisuutta koskevia viestejä. Muita käyttöturvallisuustietoja on koneen turvakylteissä ja koneeseen kiinnitetyssä käyttäjän käsikirjassa.



VAROITUS: Sivulliset ja suojaamattomat työntekijät on pidettävä pois koneen läheltä ja työskentelyalueelta koneen ollessa toiminnassa.



VAROITUS: Muista ottaa yhteyttä paikalliseen kaivutöiden ilmoituspalveluun ennen kaivuprojektin aloittamista. Ota erikseen yhteyttä sellaisiin maanalaisista asennuksista vastaaviin yhtiöihin, jotka eivät kuulu ilmoituspalvelun piiriin.



VAROITUS: Äkillinen liike tai epätasainen maaperä voi heittää kuljettajan pois koneen päältä.

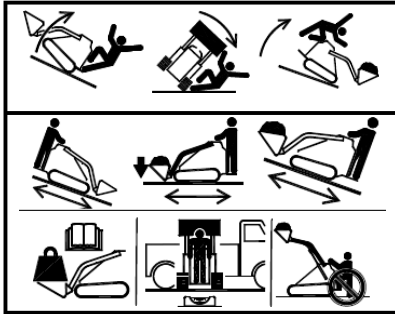
Vältä äkillisiä liikkeelle
lähtöjä, pysähdyksiä ja
käännöksiä.

Pidä kädet tukevasti
kahvoilla.



Hidasta vauhtia epätasaisella maalla
liikuttaessa.

Pidä molemmat jalat alustalla.



VAROITUS: Ajaminen rinteillä tai ylös nostetun kuorman kanssa voi aiheuttaa koneen kaatumisen. Seurauksena voi olla vakava loukkaantuminen tai kuolema.

Aja konetta aina kuorma alhaalla, kun ajat ylä- tai alamäkeen. Lisäksi voi olla hyvä pitää painava pää ylärinteen puolella koneen vakauttamiseksi.

Kuormituskapasiteettia ei saa ylittää. Kuormaa kone sen ollessa tukevalla ja tasaisella pinnalla. Älä astu pois alustalta kuorman ollessa ylhäällä.




VAROITUS: Kuorman
putoaminen voi aiheuttaa
loukkaantumisen.

Pidä kuorma tasassa, kun
nostat nostovarsia.



VAROITUS: Kyydissä olija voi pudota ja
loukkaantua tai kuolla. Älä ota muita henkilöitä
koneen kyytiin.

VAROITUS: Törmääminen koneen takana olevaan
esineeseen voi aiheuttaa loukkaantumisen. Katso
taaksepäin peruuttaessasi konetta.



VAROITUS: Älä koskaan työskentele lisälaitteen alla, ellei sitä ole tuettu kunnolla odottamattoman putoamisen estämiseksi.

VAROITUS: Sammuta kone käyttäjän käsikirjassa annettujen sammutusohjeiden mukaisesti ennen koneen huoltoa, puhdistamista, korjaamista tai kuljettamista.



VAROITUS: Edellä olevien turvallisuusohjeiden tai koneessa näkyvien tai käyttäjän käsikirjassa annettujen ohjeiden noudattamatta jättäminen voi johtaa vakavaan henkilövahinkoon tai kuolemaan. Tätä konetta saa käyttää vain niihin käyttötarkoituksiin, jotka on kuvattu käyttäjän käsikirjassa.

Katso käyttövaiheita kääntöpuolelta.