

2012年度第3四半期決算

【第69期】
補足資料

2013年2月8日

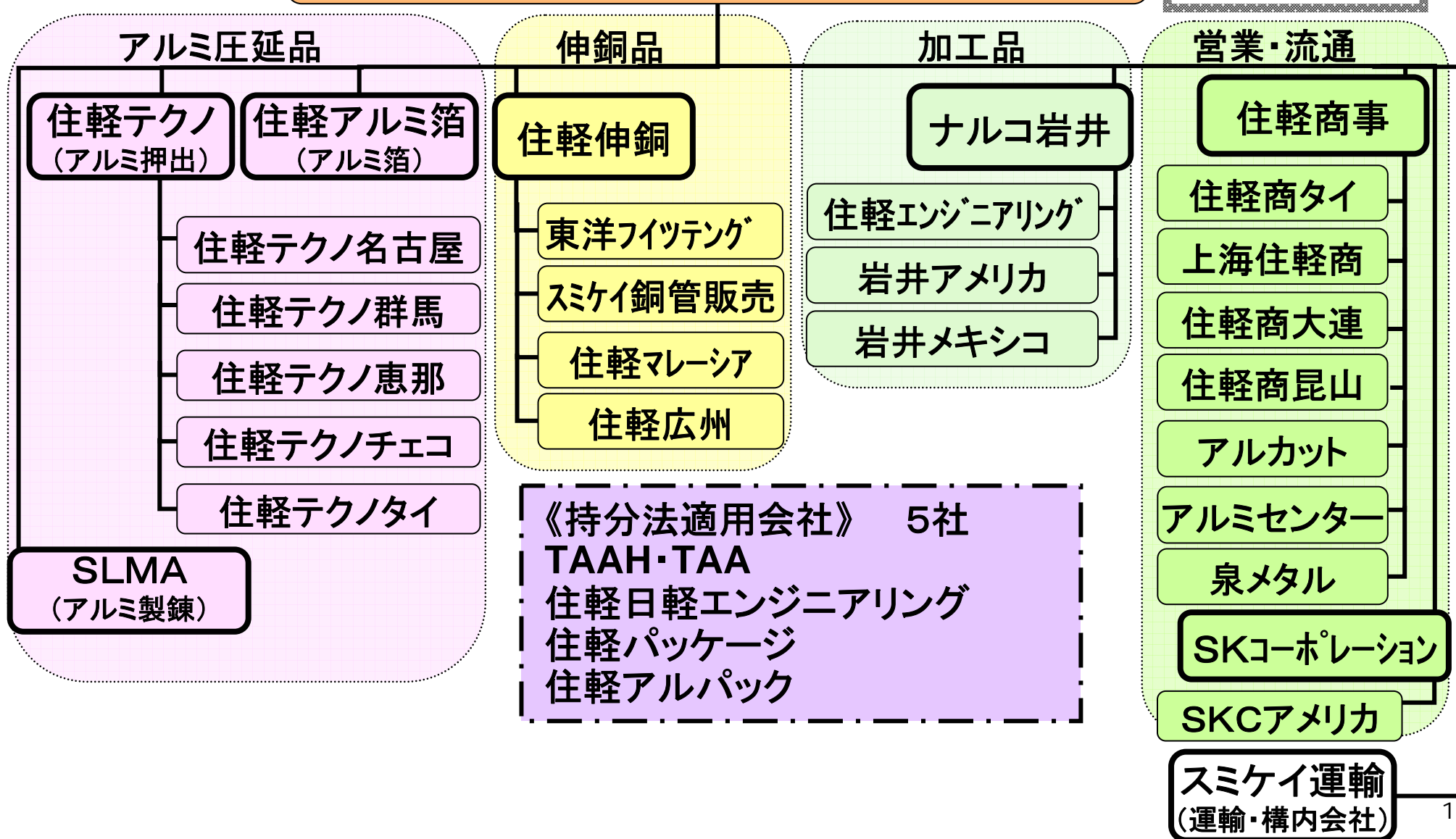


住友軽金属工業株式会社

連結子会社

住友軽金属工業(アルミ板)

連結対象
28社



セグメント別売上高・営業利益

(単位：億円)

	11年度3Q		12年度3Q		増減	
	売上高	営業利益	売上高	営業利益	売上高	営業利益
アルミ圧延品	1280	110	1225	83	△55	△27
伸銅品	388	11	389	15	1	4
加工品・関連事業	279	4	265	6	△14	2
調整	-	△24	-	△24	-	△0
合計	1947	101	1879	80	△68	△21

連結損益 及び 配当予想

(単位： 億円)

連 結	11年度 3Q実績	12年度 3Q実績	増 減	伸率%	12年度 予想
売 上 高	1947	1879	△68	△3.5	2550
営 業 利 益	101	80	△21	△21.3	120
経 常 利 益	81	64	△17	△20.8	100
当 期 純 利 益	64	32	△32	△50.2	50

※特別損益内訳(主要科目)

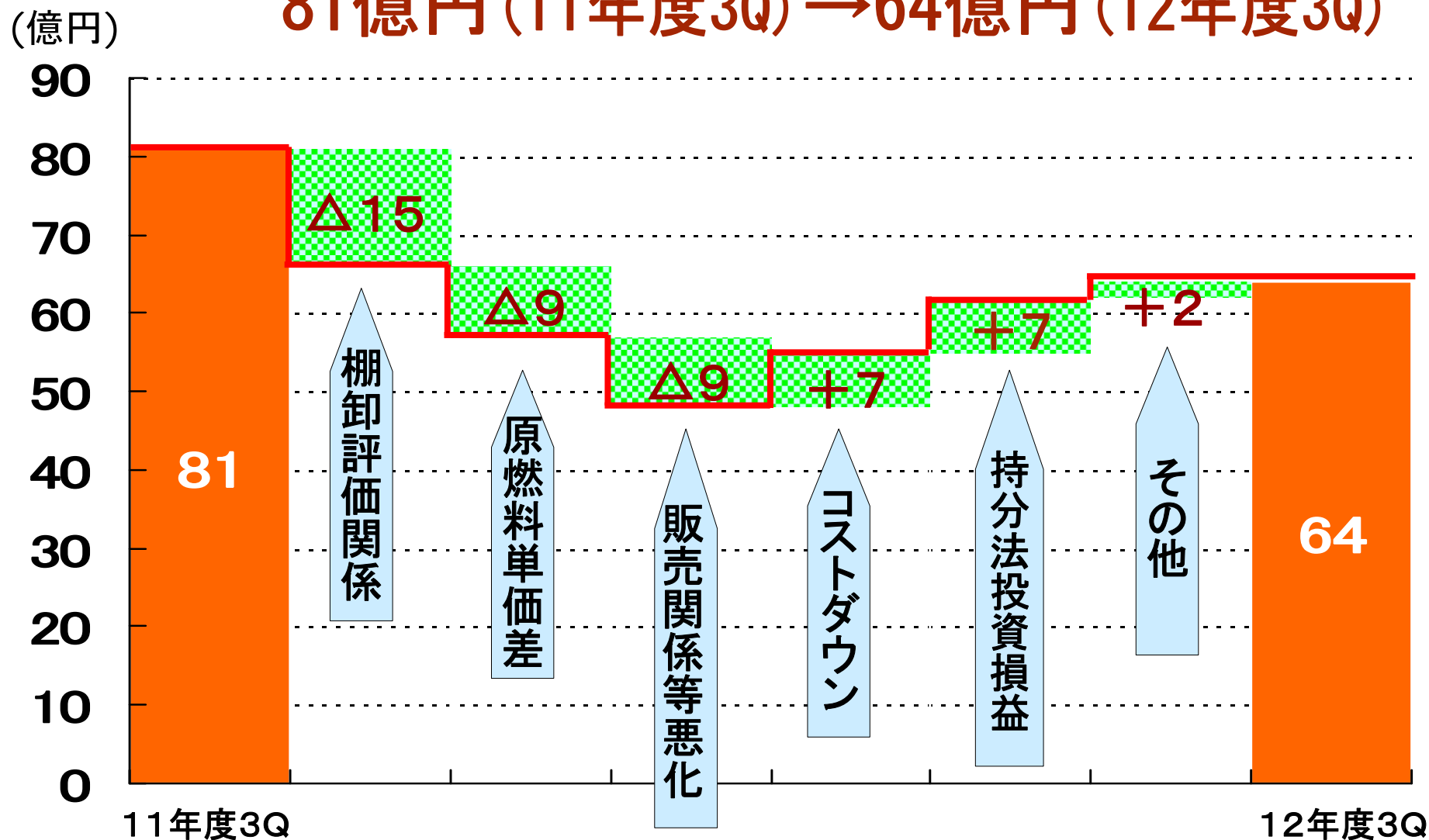
投資有価証券 評価損	△13	△13
---------------	-----	-----

《配当予想(12年度)》

中間配当	期末配当	年間配当
1.5円/株	2.0円/株	3.5円/株

連結経常利益分析

81億円(11年度3Q) → 64億円(12年度3Q)



連結B/S主要項目

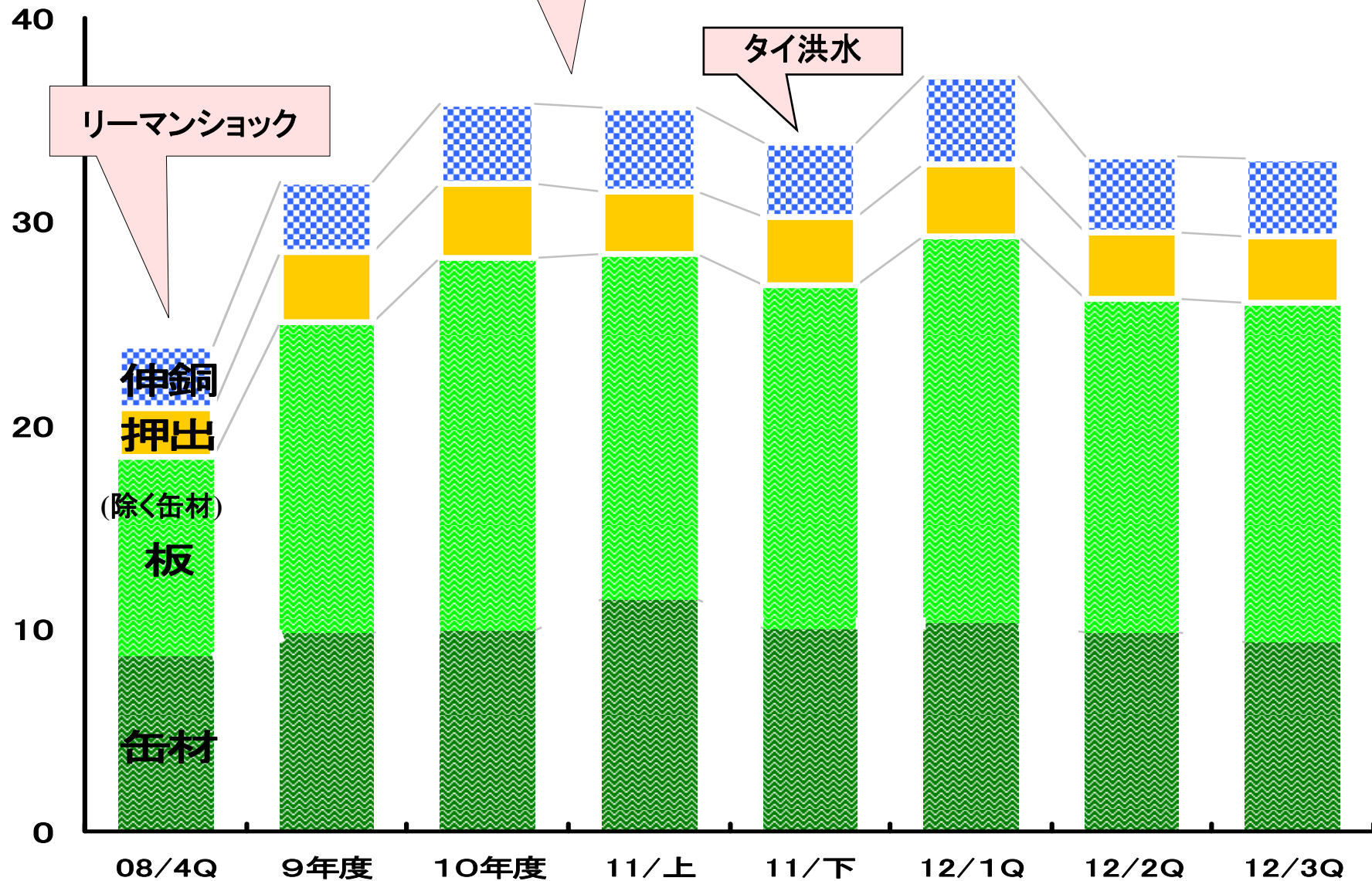
(単位：億円)

		12年3月末	12年12月末	増減
	資本金	285	285	—
	資本剰余金	55	55	—
	利益剰余金	243	260	17
株主資本		583	600	17
その他の 包括利益累計額他		△50	△27	△23
純	資産	533	573	40

有利	子負債	1546	1489	△57
----	-----	------	------	-----

品種別販売量推移

千ト/月



セグメント別売上高・営業利益予想(連結)

(単位: 億円)

	11年度		12年度予想		増減	
	売上高	営業利益	売上高	営業利益	売上高	営業利益
アルミ圧延品	1686	132	1640	118	△46	△14
伸銅品	504	14	532	23	28	9
加工品・関連事業	399	9	378	11	△21	2
調整	-	△32	-	△32	-	0
合計	2589	123	2550	120	△39	△3

連結損益予想

(単位：億円)

連結	11年度 実績	12年度 予想	伸率%
売上高	2589	2550	△1.5
営業利益	123	120	△2.8
経常利益	102	100	△1.8
当期純利益	83	50	△39.7
設備投資	52	77	
減価償却費	92	82	

数値目標

第4次中期計画
「SV12」開始

単位：億円

連結	2010年度 実績	2011年度 実績
売上高	2,595	2,589
営業利益	156	123
経常利益	115	102
ROA	5.1%	4.1%
有利子負債	1,652	1,546
純資産比率	11.5%	16.5%

2012年度 3Q実績
※ 4% (年間推計ベース)
1,489
18%

2012年度 予想	2012年度 中計目標
2,550	2,600
120	190
100	150
4%	7%
1,450	1,450
18%	20%

一般投資	39	45
戦略投資	12	139
投資計	51	184

60	
25	
85	250/3年間

320億円 / 3年間 投資計(リースを含む)
※内110億円は公募増資により調達

統合の概要

《対等の精神に基づく経営統合》

商号	両社協議の上、新しい社名を決定
本店所在地	両社協議の上、追って決定 ※両社の本店以外の新本店とする予定
合併効力発日 (統合期日)	2013年10月1日(予定)
統合形式	古河スカイを存続会社とする合併
合併比率	古河スカイ=1 住友軽金属工業=0.346 (住友軽金属工業1株に古河スカイ0.346株を割当)



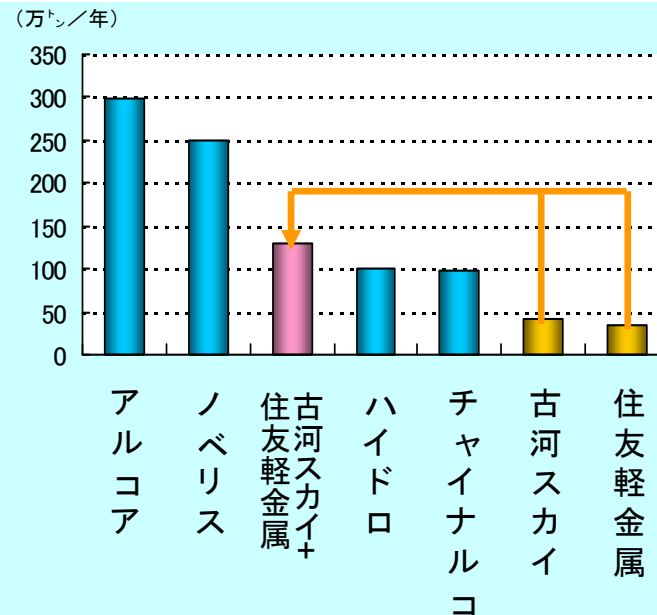
- 2012年8月29日 統合基本合意書の締結
- 2012年9月28日 独占禁止法1次審査終了

-
- 2013年6月 両社、定時株主総会にて合併契約のご承認
 - 2013年10月1日 合併期日(統合期日)

統合の効果

世界的な競争力を持つ「アルミ圧延メジャー会社へ」

▶ 生産能力 100万トン超、世界第3位に
▶ グローバルに展開する生産拠点ネットワークを獲得



グローバル展開力

強いコスト競争力
の確立

新会社

効率的かつ
スピード感あふれる
経営体制

統合効果の早期創出

両社損益状況推移

(単位:億円)

	当社			古河スカイ		
	2010年 3月期	2011年 3月期	2012年 3月期	2010年 3月期	2011年 3月期	2012年 3月期
連結売上高	2,335	2,595	2,589	1,856	2,072	1,940
連結営業利益	52	156	123	6	123	64
連結経常利益	30	115	102	△7	117	64
連結当期純利益	△65	72	83	△8	120	35
連結純資産	286	353	533	596	699	712
連結有利子負債	1,792	1,652	1,546	732	769	707