





# L'AIDE POUR LE COMMERCE – PANORAMA 2013

## INDICATEURS COMMERCIAUX (RÉSULTATS)

Indicateur	2005	2011
Croissance du PIB (%)	3,4	1,6
Nombre d'exportateurs	n.d.	n.d.
Concentration des exportations de produits (de 0 à 1)	n.d.	n.d.
ACR sur les marchandises notifiés à l'OMC	n.d.	2
AIE sur les services notifiés à l'OMC	n.d.	2
Secteurs de services faisant l'objet d'engagements au titre de l'AGCS	0	0

Droits de douane (% , 2006 et 2011)		
Importations : moyenne simple des droits NPF appliqués	30,2	35,9
Importations : moyenne pondérée des droits NPF appliqués	n.d.	20,2
Exportations : moyenne pondérée appliquée	0,3	0,1
Exportations : franchise de droits (valeur en %)	97,7	77,3

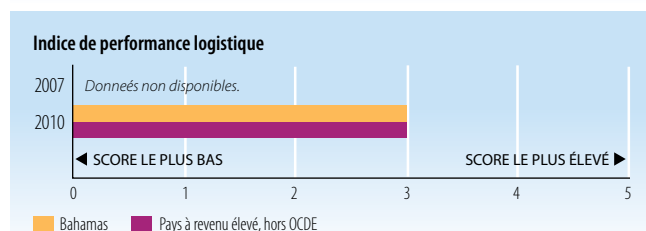
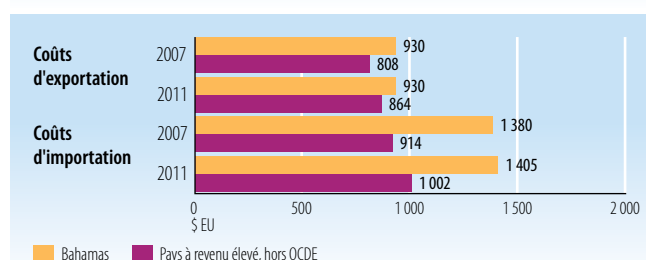
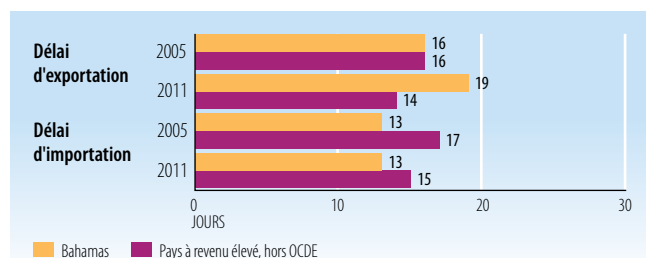
Sources : Base de données Comtrade de l'ONU ; Banque mondiale, Exporters Dynamics Database ; Banque mondiale, Indicateurs du développement dans le monde ; OMC, Profils commerciaux et tarifaires.

## EXPORTATIONS DE MARCHANDISES PAR RÉGION (%)

Région	2005	2011
Afrique	1,1	0,0
Asie	0,9	2,2
Communauté d'États indépendants	0,0	0,0
Europe	29,7	12,2
Moyen-Orient	0,0	0,1
Amérique du Nord	67,2	81,4
Amérique du Sud et centrale	1,0	3,7

Source : OMC, Profils commerciaux et tarifaires

## INDICATEURS DE FACILITATION DES ÉCHANGES



Source : Banque mondiale, Indicateurs du développement dans le monde.

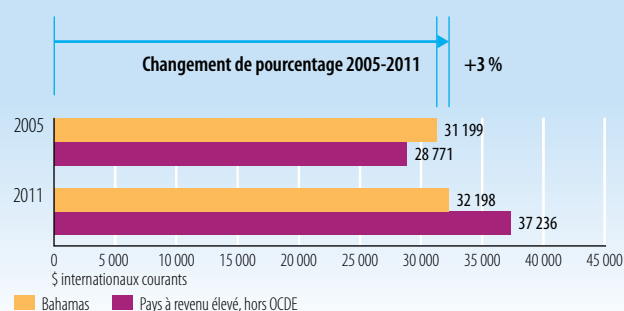
## INDICATEURS DE DÉVELOPPEMENT (IMPACTS)

Indicateur	2005	2010
Chômage (% de la population active totale)	10,2	14,2
Pop. active féminine (% de la pop. active totale)	48,4	48,3
APD nette reçue (% du RNB)	n.d.	n.d.
Droits d'importation perçus (% des recettes fiscales)	47,2	32,8
Service total de la dette (% des exportations totales)	n.d.	n.d.
Indice du développement humain (de 0 à 1)	0,77	0,77

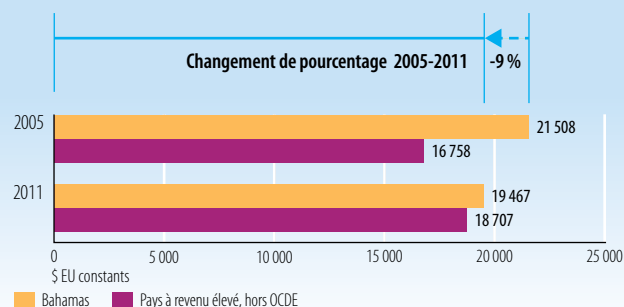
Sources : PNUD, Indicateurs du développement humain ; Banque mondiale, Indicateurs du développement dans le monde.

## PRODUIT INTÉRIEUR BRUT

### PIB par habitant (PPA, \$ internationaux courants)



### PIB par habitant (\$ EU constants)



Source : Banque mondiale, Indicateurs du développement dans le monde.

Population vivant avec moins de 1,25 \$/jour (PPA) (%)	Population vivant avec moins de 2 \$/jour (PPA) (%)	Part des revenus détenue par les 2 déciles supérieurs de la population
2005	2005	2005
Données non disponibles.	Données non disponibles.	Données non disponibles.
2010	2010	2010
Données non disponibles.	Données non disponibles.	Données non disponibles.

Source : Banque mondiale, Indicateurs du développement dans le monde.

StatLink <http://dx.doi.org/10.1787/888932844733>



Extrait de :  
**Aid for Trade at a Glance 2013**  
Connecting to Value Chains

Accéder à cette publication :  
[https://doi.org/10.1787/aid\\_glance-2013-en](https://doi.org/10.1787/aid_glance-2013-en)

**Merci de citer ce chapitre comme suit :**

OCDE/Organisation mondiale du commerce (2014), « Indicateurs de l'aide, du commerce et du développement pour les Bahamas », dans *Aid for Trade at a Glance 2013 : Connecting to Value Chains*, Organisation mondiale du commerce, Geneva/Éditions OCDE, Paris.

DOI: [https://doi.org/10.1787/aid\\_glance-2013-14-fr](https://doi.org/10.1787/aid_glance-2013-14-fr)

Cet ouvrage est publié sous la responsabilité du Secrétaire général de l'OCDE. Les opinions et les arguments exprimés ici ne reflètent pas nécessairement les vues officielles des pays membres de l'OCDE.

Ce document et toute carte qu'il peut comprendre sont sans préjudice du statut de tout territoire, de la souveraineté s'exerçant sur ce dernier, du tracé des frontières et limites internationales, et du nom de tout territoire, ville ou région.

Vous êtes autorisés à copier, télécharger ou imprimer du contenu OCDE pour votre utilisation personnelle. Vous pouvez inclure des extraits des publications, des bases de données et produits multimédia de l'OCDE dans vos documents, présentations, blogs, sites Internet et matériel d'enseignement, sous réserve de faire mention de la source OCDE et du copyright. Les demandes pour usage public ou commercial ou de traduction devront être adressées à [rights@oecd.org](mailto:rights@oecd.org). Les demandes d'autorisation de photocopier une partie de ce contenu à des fins publiques ou commerciales peuvent être obtenues auprès du Copyright Clearance Center (CCC) [info@copyright.com](mailto:info@copyright.com) ou du Centre français d'exploitation du droit de copie (CFC) [contact@cfcopies.com](mailto:contact@cfcopies.com).