

GEFORCE NOW™

GUIDA RAPIDA | ANDROID



nVIDIA.

COLLEGA UN GAMEPAD AL TUO DISPOSITIVO ANDROID

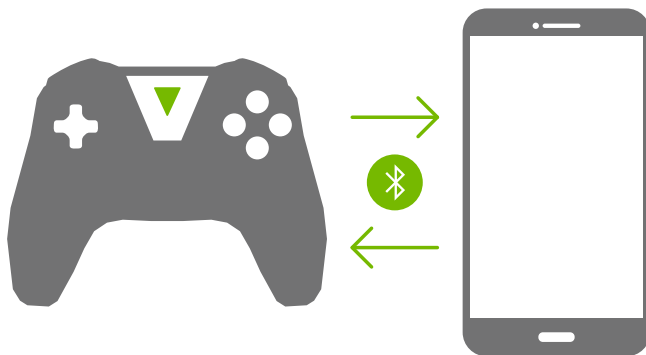
PRIMA DI AVVIARE L'APP

Sono supportati i telefoni Android con 2 GB o più di memoria e sistema Android 5.0 (L) o successivi. Per prestazioni ottimali, si consiglia la connessione a una rete Wi-Fi 5 GHz.

Per prestazioni ottimali, si consiglia un gamepad Bluetooth, come [NVIDIA SHIELD Controller](#), [Glap](#), [Razer Raiju Mobile](#), [Razer Junglecat](#) o [SteelSeries Stratus Duo](#) e una clip per collegarlo al telefono. Visita la Knowledge Base per l'elenco completo di controller supportati.



Nota: se non hai collegato un gamepad o una tastiera/mouse wireless, alcuni giochi non potranno essere aperti sull'app Android.

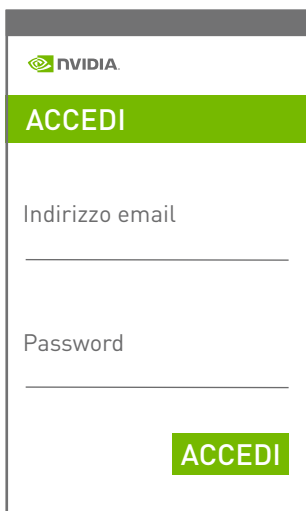


02

CONFIGURA GEFORCE NOW SU PC E MAC

Configura GeForce NOW su un PC o Mac. In questo modo, potrai accedere agli store digitali con una tastiera e mouse fisici. Successivamente, quando apri un gioco su Android, il tuo account NVIDIA risulterà già connesso allo store digitale.

Consigliamo inoltre di usare i tuoi giochi preferiti prima su un PC o Mac, in questo modo verranno mostrati nel tuo catalogo e sarà più facile aprirli dall'app Android.

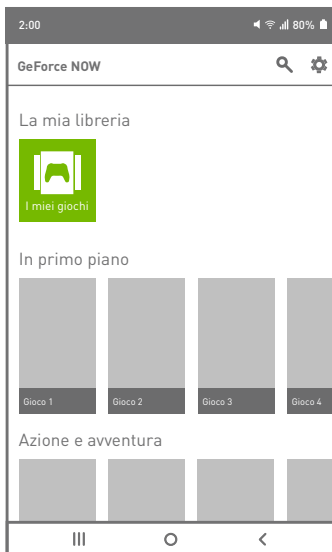


The image shows a mobile application interface for logging into an NVIDIA account. At the top, there is a dark grey header with the NVIDIA logo and the word "nVIDIA" in white. Below this is a green bar with the word "ACCEDI" in white. The main area is white and contains two input fields: "Indirizzo email" and "Password", each with a horizontal line below it. At the bottom right, there is a green button with the word "ACCEDI" in white.

RIPRENDI LE PARTITE DA DOVE LE HAI INTERROTTE

Dopo aver effettuato l'accesso al tuo account NVIDIA sul cellulare, apri un gioco dal tuo catalogo o sfoglia il catalogo di giochi supportati.

In alternativa, cerca semplicemente il gioco che vuoi usare. Dopo aver giocato su Android, i giochi utilizzati verranno inclusi nel **tuo catalogo**.



INVIA FEEDBACK

Facci sapere cosa ne pensi dell'app inviandoci il tuo feedback dall'app stessa: seleziona Impostazioni, quindi Invia Feedback. Oppure scrivi a GeForceNOWAndroidfeedback@nvidia.com

Invia feedback

Come valuteresti GeForce NOW?

★ ★ ★ ★ ★

Descrivi un problema o suggerisci un miglioramento

A quale categoria appartiene il feedback?

Problemi Richiesta di funzionalità

Richiesta di gioco Altro

ANNULLA **INVIA**



NVIDIA.

www.nvidia.com

© 2020 NVIDIA Corporation. Tutti i diritti riservati.