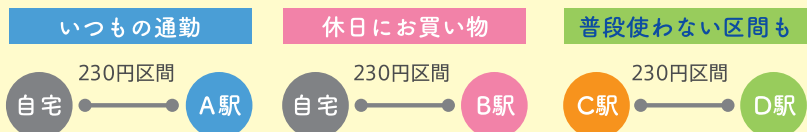


もっと広がる！  
もっと使える！

# 『モットクパス』

**1 同一金額区内なら、京王バスの全路線<sup>(注)</sup>&全区間が乗り放題！**  
区間を指定しないので、いつもの通勤・通学以外の区間でもご利用できます。



(注) 高速バス、空港連絡バス、深夜急行バス、新宿WEバス、一部のコミュニティバス、イベントバスはご利用いただけません。他社との共同運行路線については、京王バスのみご利用可能です。

**2 設定運賃を超えた乗車も差額だけで乗り越しOK！**  
差額はICカードのチャージ残高から精算できます。



**3 お手持ちのPASMOやSuicaに書き込めます！**  
電車の定期券とバスの定期券が1枚に収まります。

※Suicaは記名式のみ発行可能です。  
PASMOは記名式・無記名式ともに発行可能です。



**4 万が一紛失しても、再発行できます！**

※再発行は記名式PASMO、Suicaに限ります。また、所定の手数料を申し受けます。

なくしても  
安心！

**5 1ヶ月・3ヶ月・6ヶ月から選べます。6ヶ月ならさらにお得！**

※通学定期券は、さらにお得な年度定期券もございます。

## 金額式IC定期券『モットクパス』のご案内

### 1 『モットクパス』とは？

金額式IC定期券です。  
お手持ちのPASMO（モバイルのPASMOを含む/記名式・無記名式）・Suica（記名式）に、金額式IC定期券『モットクパス』を書き込んで発売いたします。

※ICカードをお持ちでないお客様には、PASMOカードをあわせて発売いたします。（デポジット500円を申し受けます。）  
※他社との共通定期券は、紙式定期券での発売になります。

### 2 利用可能路線は？

京王バスの一般路線バス全線<sup>(※)</sup>

※高速バス、空港連絡バス、深夜急行バス、新宿WEバス、一部のコミュニティバス（杉並区すぎ丸、渋谷区ハチ公バス、みたかシティバス、府中市ちゅうバス、小金井市CoCoバス、国分寺市ぶんバス）、およびイベントバスはご利用いただけません。他社との共同運行路線は、京王バスのみご利用可能です。

### 3 発売券種は？

種類		通勤	通勤特殊	通学	通学特殊
記名式	大人	○	○	○	○
	小児	—	—	○	○
無記名式	大人	○	—	—	—
	小児	—	—	—	—

※他社との共通定期券は発売しません。  
無記名式はPASMOのみ発行可能となります。

京王線・井の頭線全駅の  
自動券売機で、  
モットクパスがご購入いただけます。  
自動券売機での購入方法は、  
3ページ以降をご覧ください。

### 4 発売日は？

新規・継続ともに、使用開始日の14日前から、ご購入いただけます。

### 5 設定運賃は？

190円～370円区間  
※定期券運賃につきましては、HPをご覧ください。設定運賃370円のモットクパスをご購入いただくと京王バス全線でご利用いただけます。

### 6 購入場所は？

京王バス各営業所・案内所、定期券発売窓口  
※詳細は裏表紙または京王バスHPをご覧ください。  
京王線・井の頭線 全駅の自動券売機（始発～23:00）  
※一部駅では時間が異なります。



モットクパスは、設定運賃範囲内の区間でご利用いただけます。  
運賃改定が行われた場合、これまでご利用いただいていた区間の乗車を補償するものではありません。  
運賃改定後、乗車区間運賃がモットクパス設定運賃を超える場合、差額をSF残高から収受させていただきます。



# 通勤定期券

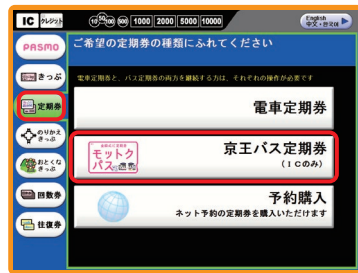
## 新規購入方法（自動券売機操作手順）

※定期券発売窓口でお買い求めの場合は、裏表紙の「金額式IC定期券『モットクパス』取扱窓口一覧」をご覧ください。

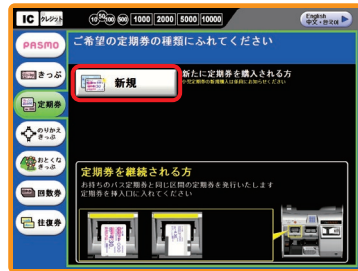
### 「定期券らくはや予約」サービス

#### 「定期券らくはや予約」サービスとは？

定期券を新規でお求めの場合、インターネットで事前に予約を行うことにより、京王線・井の頭線各駅の自動券売機でスムーズに購入できるサービスです。



1 画面左の「定期券」ボタンを選択し、「京王バス定期券」ボタンを押してください。



2 「新規」ボタンを押してください。

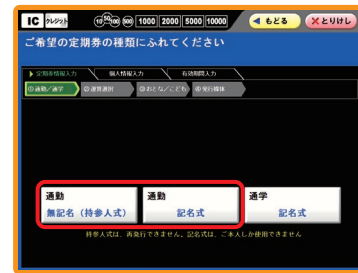
**！ご購入の前にご確認ください**

定期券をご予約、ご購入の前に、ご乗車の片道普通運賃をお調べの上、ご利用ください。運賃検索は、京王バスHPをご覧ください。

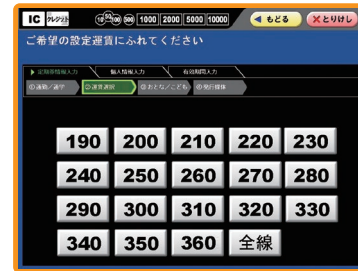
<https://www.keio-bus.com/>

京王バス

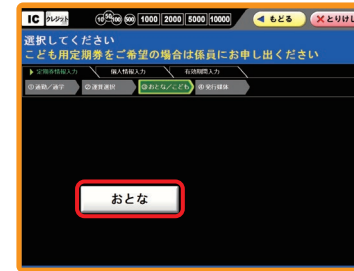
※定期券をクレジットカードでお買い求めの際は、京王バスポートカード及び各種ブランドのクレジットカード（VISA・マスター・JCB・AMEX・Diners Club）がご利用いただけます。



3 券種を選んでください。



4 設定運賃を選んでください。



5 おとなを選択してください。



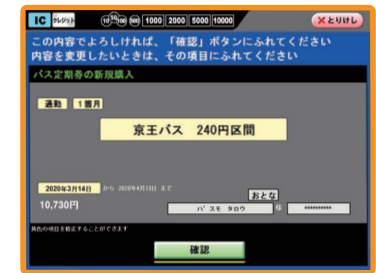
6 お手持のPASMO・Suicaを挿入口に入れてください。



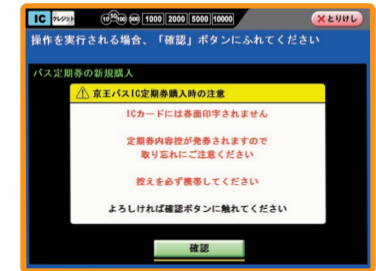
7 有効期間を選択してください。



8 使用開始日を選択してください。



9 内容をご確認の上、「確認」ボタンを押してください。



10 「京王バスIC定期券購入時の注意」をご確認の上、「確認」ボタンを押してください。

※IC定期券内容控が発行されますので、取り忘れにご注意ください。  
※IC定期券内容控は必ず携帯してください。



# 通学定期券

## 新規購入方法（自動券売機操作手順）

### 新規の通学定期券の場合、まずは「定期券らくはや予約」サービスで予約番号をゲット！

#### 「定期券らくはや予約」サービスとは？

定期券を新規でお求めの場合、インターネットで事前に予約を行うことにより、京王線・井の頭線各駅の自動券売機でスムーズに購入できるサービスです。

#### STEP1

スマートフォン・PCで予約ページにアクセス！



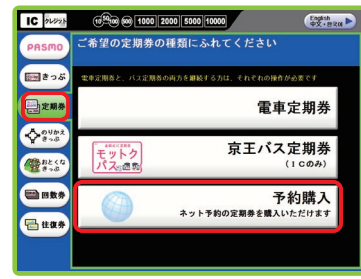
#### STEP2

予約フォームに必要情報を入力して予約完了！

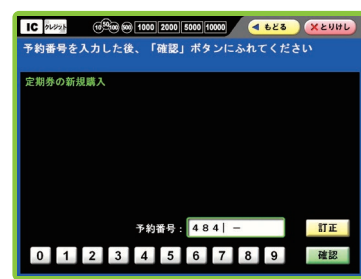
#### STEP3

発券許可メールを受信したら、好きな京王の駅の自動券売機へGO！

※ 新規に通学定期券をお求めの場合、「定期券らくはや予約」サービスのみのお取扱いとなります。



1 画面左の「定期券」ボタンを選択し、「予約購入」ボタンを押してください。



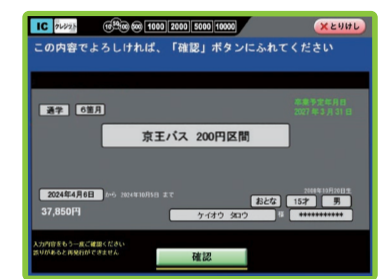
2 8ケタの「予約番号」を入力し、「確認」ボタンを押してください。



3 4ケタの「予約確認番号」を入力し、「#」を押してください。



4 お手持ちのPASMO・Suicaを入れてください。



5 「購入内容」を確認し、「確認」ボタンを押してください。

**⚠️ ご購入の前にご確認ください**

定期券をご予約、ご購入の前に、ご乗車の片道普通運賃をお調べの上、ご利用ください。運賃検索は、京王バスHPをご覧ください。

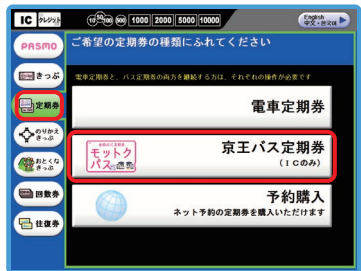
<https://www.keio-bus.com/>

京王バス 🔍 検索

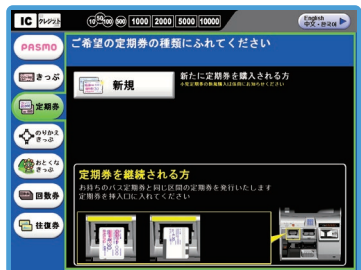
※定期券をクレジットカードでお買い求めの際は、京王バスポートカード及び各種ブランドのクレジットカード（VISA・マスター・JCB・AMEX・Diners Club）がご利用いただけます。

# 継続定期券 購入方法（自動券売機操作手順）

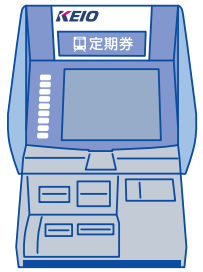
## 通勤・通学共通



1 画面左の「定期券」ボタンを選択し、「京王バス定期券」ボタンを押してください。



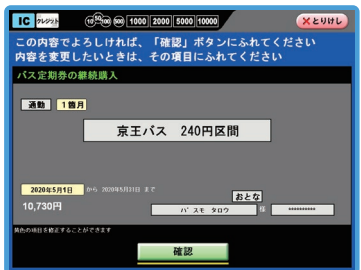
2 お持ちのバス定期券を挿入してください。PASMO・Suicaのみとなります。



券売機でも購入できるようになって、ますます便利に！



3 有効期間を選択してください。



4 ご購入内容を確認したら、「確認」ボタンを押してください。次に、お支払いの画面となります。最後にIC定期券内容控が発行されますので必ずお取りください。

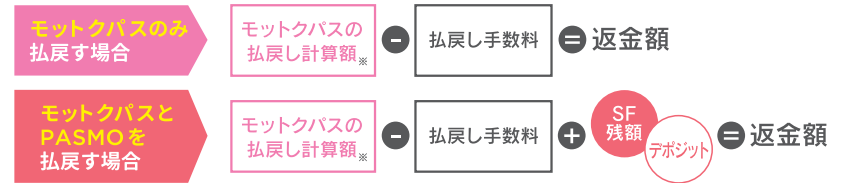
※定期券をクレジットカードでお買い求めの際は、京王バスポートカード及び各種ブランドのクレジットカード（VISA・マスター・JCB・AMEX・Diners Club）がご利用いただけます。



# 払戻し 紛失

## 払戻しについて

払戻しの際は、ご本人であることを確認できる公的証明書等（免許証など）をご用意ください。



※モトクブスの払戻し計算額…モトクバス定期券運賃－（設定運賃×2×有効開始から払戻しまでの日数）

- 鉄道定期券が記録されている場合、鉄道定期券発行事業者で鉄道定期券の払戻しが必要です。（別途手数料がかかります。）
- Suicaカードの払戻しは、モトクバスを払戻し後、Suica発行事業者の各窓口へお申し出ください。
- 一部取扱窓口では、払戻しのお取扱いをしておりません。詳しくは、HP等をご覧ください。
- 自動券売機で発売したモトクバスの払戻しは、自動券売機のみのお取扱いとなります。
- 窓口にてクレジットカードで購入したモトクバスの払戻しは、購入した窓口のみのお取扱いとなります。
- スマートフォン等に移し替えをしたモトクバスの払戻しは、いかなる理由でも致しかねます。

⚠️ 一定期間経過したモトクバスは返金額がない場合があります。ご注意ください。

## 紛失した場合・使えなくなった場合

【紛失した場合】

ご本人を確認できる公的証明書等（免許証など）を持参の上、各取扱窓口へお越しください。手続き後、紛失再発行整理票をお渡します。

手続きの翌日以降14日以内に、紛失再発行整理票と公的証明書等を持って各取扱窓口へお越しください。新しいモトクバスを再発行します。なお、新カードのデポジットと再発行手数料が必要です。

【ICカードの故障によりモトクバスが使えなくなった場合】

使えなくなったモトクバスを持参の上、各取扱窓口へお越しください。手続き後、障害再発行整理票をお渡します。

手続きの翌日以降14日以内に、障害再発行整理票とモトクバスを持って各取扱窓口へお越しください。新しいモトクバスを再発行します。

- 「再発行整理票」は再発行できません。大切に保管してください。
- 「再発行整理票」はICカードの再発行時に必ずお持ちください。
- 無記名式PASMOは紛失時の再発行ができません。
- Suicaの再発行はSuica発行事業者の各窓口へお申し出ください。

⚠️ モトクバスに鉄道定期券が記録されている場合、その鉄道定期券発行事業者での再発行となります。



## 注意事項

- モットクパスはPASMO・Suicaに発売することができます。  
PASMO・Suica以外のICカードにはモットクパスを発売することはできません。
- 他社との共通定期券は、紙式定期券での発売となります。  
(一部発売窓口でのみのお取扱いとなります。)
- 既に有効期間内の他社のバス定期券情報が書き込まれているPASMO・Suicaにはモットクパスを発売することができません。
- モットクパスは券面印字がありません。発売時に「IC定期券内容控」を発行しますので、モットクパス(ICカード)と一緒に必ず携帯してください。  
(係員・乗務員が確認させていただくことがあります。)  
なお「IC定期券内容控」のみでご乗車することはできません。
- モットクパスでバスをご乗車の場合は、乗車時に必ずICカード読取器にタッチしてください。  
なお、詳しいバスでのご利用方法は京王バスHPでご案内しております。
- ご購入になったバスを降りて、再度同一停留所でご乗車してきた同じ車両に乗り継ぎ乗車をすることはできません。
- 有効期限が切れたモットクパスは継続購入扱いではなく、新規購入扱いとなります。  
なお、通用期間が連続する場合でも、設定運賃、券種を変更して購入する場合は新規購入扱いとなります。
- 通学定期券の新規購入時または有効期限が3月末日を超える継続購入時には、通学証明書等(小児の場合は年齢を証明する書類でも可)の確認をさせていただきます。
- 通勤特殊・通学特殊定期券は、新規・継続いずれの場合でも購入の都度、手帳等の確認をさせていただきます。
- 有効期限外のモットクパスの入ったPASMO、Suicaを利用するとICカード運賃をSF残高から精算します。
- ご購入後の各種変更(設定運賃、期間、券種等)および他のICカードへの移し替えはできません。
- クレジット機能付等一体型カードにモットクパスを付加する場合、カードの有効期限に十分ご注意ください。有効期限が切れると使用できなくなる場合があります。
- 本冊子の内容は、2024年2月時点のものです。



## Q &amp; A

Q モットクパスはどこで買えますか？

A 京王バスの各営業所、案内所、委託店窓口、京王線・井の頭線自動券売機で買い求めいただけます。  
詳しくは、裏面をご覧ください。

Q モットクパスはいつから買えますか？

A 新規定期券、継続定期券ともに、使用開始日の14日前からご購入いただけます。  
※紙式定期券は、新規7日前、継続14日前からご購入いただけます。

Q 定期券の金額はいくら？

A モットクパスの定期代は、京王バスHPをご覧ください。

Q 定期券の払戻しはどこでできる？

A 京王バスの各発売窓口で払戻しができます。  
※払戻し手数料530円がかかります。  
一部取扱窓口では、払戻しのお取扱いをしておりません。  
また、京王線・井の頭線自動券売機で発売したモットクパスの払戻しは、自動券売機のみのお取扱いとなります。  
詳しくは京王バスHPをご覧ください。  
※スマートフォン等に移し替えたモットクパスの払戻しは、いかなる理由でもいたしかねます。

Q 定期券の設定運賃を途中で変更するにはどうすれば良い？

A 定期券は有効期間内の途中変更ができないため、一旦払戻しをした後、新しい設定運賃の定期券を「新規」でご購入ください。

Q 京王バス定期券と同時購入ができる？

A 電車定期券と京王バス定期券はそれぞれ個別予約となります。  
購入に関しては1台の券売機にて連続での個別購入となります。

家計応援!!

# モバイルのPASMOの【年度通学定期券】が断然おトクな件!!

新・高校1年生  
京子の場合



4月から高校生になる京子(15)は自宅から学校までバスで通学することになりました。物入りな時期でお母さんもやりくりが大変そう。



ママ!!  
モバイルのPASMOの【年度通学定期券】が断然おトクだよ!



片道運賃  
250円区間  
の場合

IC定期券で購入の場合  
6ヶ月 47,300円×2=1年で94,600円

モバイルのPASMO【年度通学定期券】なら  
1年(4/1~翌3/31)で84,100円

なんと**10,500円**もおトクに!!

発売期間 3月18日 ▶ 5月31日

※6月1日以降は発売いたしません。※モバイルのPASMO、Apple PayのPASMOの通学定期券限定です。  
※ICカードでの発売はございません。

おトクな分は  
他の事にまわらせて、  
家計も助かるわ!!

金額式定期券だから通学以外にも大活躍!!



休日は  
お買い物  
カフェ  
など



放課後は  
バイト・塾  
など



## 定期券運賃表

片道運賃	通学定期券			
	1ヶ月	3ヶ月	6ヶ月	年度通学定期券 (4/1~翌3/31)
190円	6,660円	18,980円	35,960円	63,940円
200円	7,010円	19,980円	37,850円	67,300円
210円	7,360円	20,980円	39,740円	70,660円
220円	7,710円	21,970円	41,630円	74,020円
230円	8,060円	22,970円	43,520円	77,380円
240円	8,410円	23,970円	45,410円	80,740円
250円	8,760円	24,970円	47,300円	84,100円
260円	9,110円	25,960円	49,190円	87,460円
270円	9,460円	26,960円	51,080円	90,820円
280円	9,810円	27,960円	52,970円	94,180円
290円	10,160円	28,960円	54,860円	97,540円
300円	10,510円	29,950円	56,750円	100,900円
310円	10,860円	30,950円	58,640円	104,260円
320円	11,210円	31,950円	60,530円	107,620円
330円	11,570円	32,970円	62,480円	111,070円
340円	11,920円	33,970円	64,370円	114,430円
350円	12,270円	34,970円	66,260円	117,790円
360円	12,620円	35,970円	68,150円	121,150円
全線(370円)	12,970円	36,960円	70,040円	—

※年度通学定期券は購入日に関わらず運賃は一律です。※全線定期券に、年度通学定期券の設定はございません。  
※購入の際は京王バスHPにて運賃を確認の上、お買い求めください。

はじめよう!

# スマホで PASMO 定期券

密をつくらずおうちでラクラク!

モバイルPASMOサイト



よくあるご質問



## モバイルPASMO for Android™

※PASMO、モバイルPASMOは株式会社バスモの登録商標です。 ※Android™はGoogle LLCの商標です。

はじめよう!

# iPhoneで PASMO 定期券

密をつくらずおうちでラクラク!

Apple PayのPASMOサイト



よくあるご質問



## PASMO | Apple Pay

※PASMOは株式会社バスモの登録商標です。 ※Apple、Appleのロゴ、Apple Pay、Apple Watch、iPhoneは、米国および他の国々で登録されたApple Inc.の商標です。 ※iPhoneの商標は、アイホン株式会社のライセンスにもとづき使用されています。

## 新しく通学定期券を発行する

- STEP1 通学証明書(画像)のご用意
- STEP2 モバイルPASMOアプリでのお申し込み

### いずれかの証明書を ご用意して撮影

通学証明書



見本

通学定期券購入用の  
学生証(表・裏)



見本



見本

その他定期券販売事業者が  
指定する様式による  
証明書等

(※一部のバス事業者のみ取扱い)

19歳となる年度の4月1日以降を有効開始日とする  
通学定期券のみ発売します。

### モバイルPASMOアプリでの操作



① モバイルPASMOアプリを起動し、【定期券・管理】をタップしてください。



② ご利用になる【鉄道定期券】もしくは【バス定期券】をタップしてください。



③ 【通学定期券の新規購入・区間変更申込】をタップしてください。



④ 購入する定期券の乗車駅となる事業者名・路線をお選びください。



⑤ 乗車駅・降車駅を選択した後、乗換駅・経路を選択し【次へ】をタップしてください。



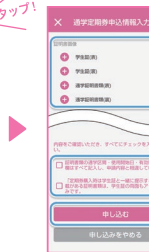
⑥ 【定期券経路検索】画面で、経路を選択してください。



⑦ 使用開始日の入力、使用期間を選択し、次へお進みください。



⑧ 購入内容をご確認の上、次へお進みください。



⑨ 内容確認後チェックを入れ、【申し込む】をタップしてください。

### STEP3 モバイルPASMOアプリで購入

サポートセンターから「予約完了」メールが届きましたら、メール本文に記載のモバイルPASMOアプリの操作手順で通学定期券をご購入いただけます。予約内容に間違いがないかご確認いただき、案内に沿ってご購入ください。

### Check!

クレジットカードをお持ちでない方は、銀行口座を利用した決済で定期券購入やチャージが可能です。詳しくはこちら。



定期券発売事業者はこちらからご確認ください。

