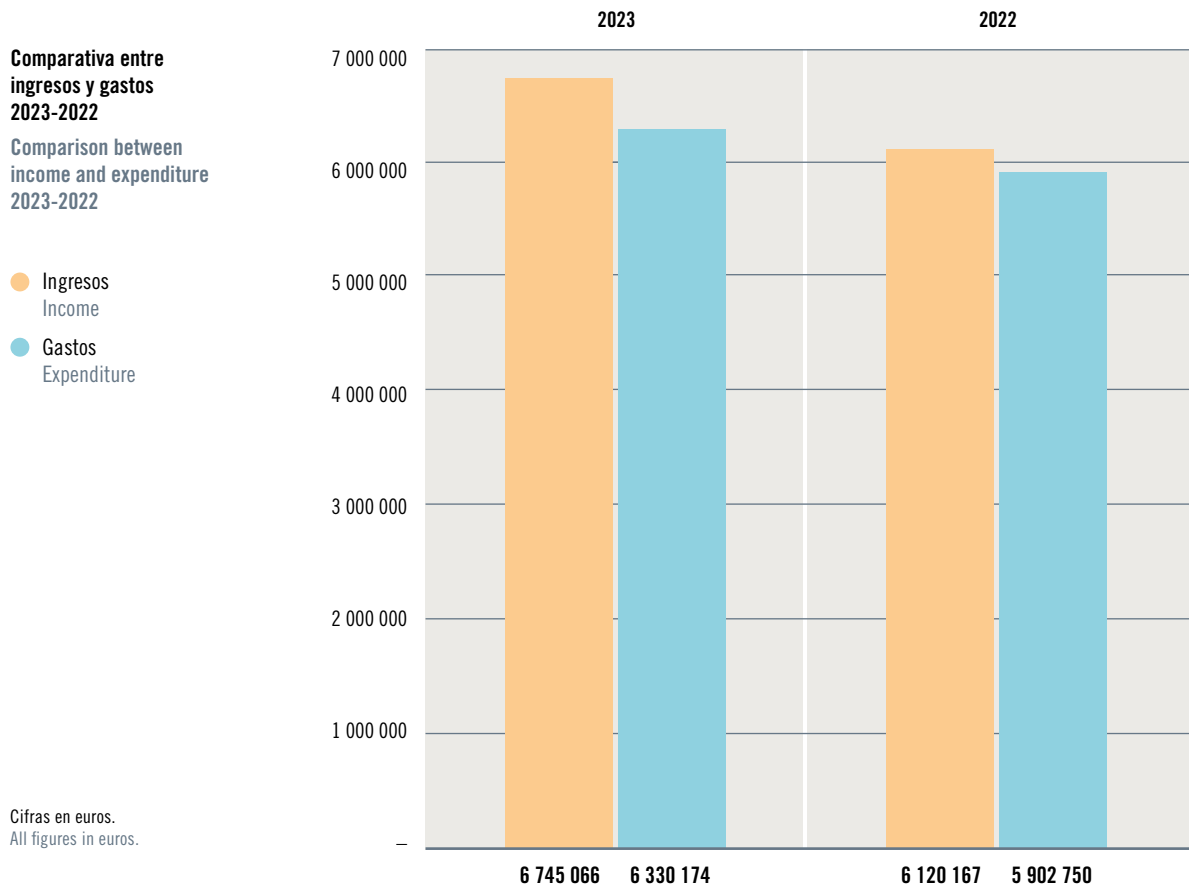


INFORMACIÓN
FINANCIERA
FINANCIAL
INFORMATION

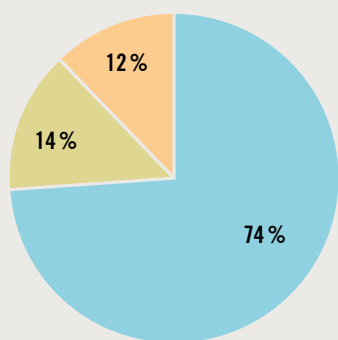
INFORMACIÓN FINANCIERA FINANCIAL INFORMATION

El patrimonio neto de la Fundación alcanzó, a fecha 31 de diciembre de 2023, la cantidad de 33,6 millones de euros. Los ingresos proceden de donaciones de diferentes personalidades e instituciones, integrantes de sus Patronatos y de los Miembros Protectores, de los rendimientos de su patrimonio y de subvenciones públicas. El coste total de las actividades de la Fundación Princesa de Asturias ascendió en 2023 a 6,3 millones de euros.

As of 31st December 2023, the Foundation's net assets amounted to the sum of 33.6 million euros. The Foundation's income comes from donations by the different individuals and institutions that form part of its Boards of Trustees and Patrons, revenue from its assets and public grants. The total cost of the activities carried out by the Princess of Asturias Foundation in 2023 amounted to 6.3 million euros.

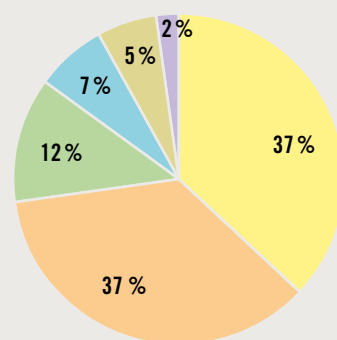


Procedencia de las aportaciones
Sources of income



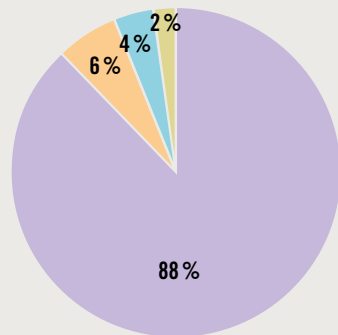
- Aportaciones privadas
Private sector contributions
- Rentas del patrimonio
Income from assets
- Aportaciones públicas
Public sector contributions

Aportaciones públicas
Public sector contributions



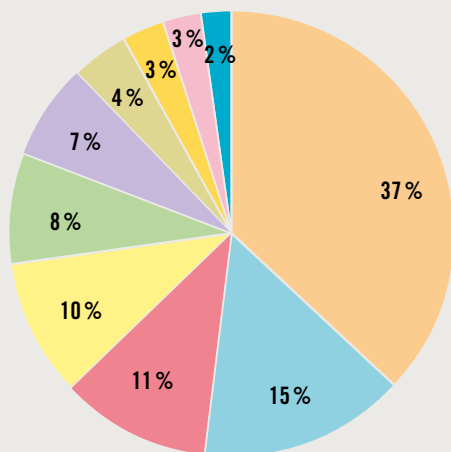
- Ministerio de la Presidencia
Ministry of the Presidency
- Ayuntamiento de Oviedo
Oviedo City Council
- Junta General del Principado de Asturias
Parliament of the Principality of Asturias
- Gobierno del Principado de Asturias
Government of the Principality of Asturias
- Ayuntamiento de Gijón
Gijón City Council
- Ayuntamiento de Avilés
Avilés City Council

Distribución del gasto
Breakdown of expenditure



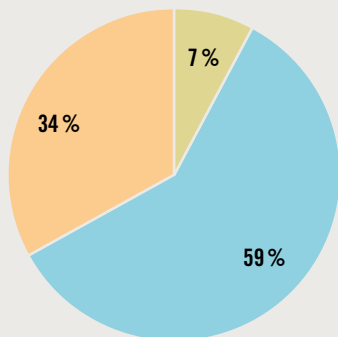
- Premios Princesa de Asturias
Princess of Asturias Awards
- Actividades musicales
Musical activities
- Premio al Pueblo Ejemplar
Exemplary Town Award
- Otras actividades
Other activities

Distribución del gasto
Breakdown of expenditure



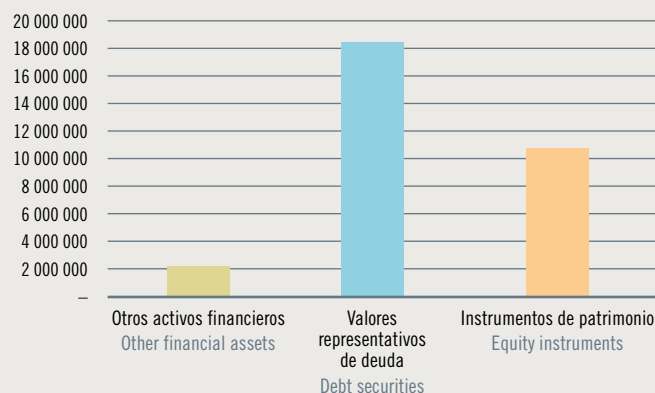
- Personal
Personnel
- Producción y otros gastos
Production and other expenses
- Viajes y desplazamientos
Travel and transport
- Servicios profesionales
Professional services
- Audiovisuales
Audiovisuals
- Dotación de premios
Cash prizes
- Estancias
Stays
- Instalaciones
Premises
- Amortizaciones
Amortization
- Actuaciones y conciertos
Performances and concerts

Distribución de las inversiones financieras a 31-12-2023
Breakdown of financial investments as of 31/12/2023



- Valores representativos de deuda
Debt securities
- Instrumentos de patrimonio
Equity instruments
- Otros activos financieros
Other financial assets

Inversiones financieras a 31-12-2023
Financial investments as of 31/12/2023



BALANCE DE SITUACIÓN A 31 DE DICIEMBRE DE 2023 Y 2022

	2023	2022
ACTIVO		
A) ACTIVO NO CORRIENTE	31 556 429	26 938 935
I. Inmovilizado intangible	35 669	—
1. Patentes, licencias, marcas y similares	35 669	—
II. Bienes del Patrimonio Histórico	1 524 717	1 516 717
1. Archivos (cartas manuscritas y otras obras de arte)	1 524 717	1 516 717
III. Inmovilizado material	1 278 998	1 422 979
1. Terrenos y construcciones	768 290	822 119
2. Instalaciones técnicas y otro inmovilizado material	510 708	600 860
VI. Inversiones financieras a largo plazo	28 717 045	23 999 239
1. Instrumentos de patrimonio	10 845 805	9 980 049
2. Valores representativos de deuda	17 869 910	13 513 900
3. Otros activos financieros	1 330	505 290
B) ACTIVO CORRIENTE	2 848 110	6 196 385
VI. Inversiones financieras a corto plazo	2 191 596	4 937 236
3. Valores representativos de deuda	723 186	4 244 112
5. Otros activos financieros	1 468 410	693 124
VIII. Efectivo y otros activos líquidos equivalentes	656 514	1 259 149
1. Tesorería	656 514	1 259 149
TOTAL ACTIVO (A + B)	34 404 539	33 135 320

PATRIMONIO NETO Y PASIVO		
A) PATRIMONIO NETO	33 620 101	32 508 164
A-1) Fondos propios	31 036 400	30 621 508
I. Dotación fundacional/Fondo social	26 751 962	26 751 962
1. Dotación fundacional/Fondo social	26 751 962	26 751 962
II. Reservas	3 869 546	3 652 130
IV. Excedente del ejercicio	414 892	217 416
A-2) Ajustes por cambios de valor	1 177 301	480 256
A-3) Subvenciones, donaciones y legados recibidos	1 406 400	1 406 400
II. Donaciones y legados	1 406 400	1 406 400
C) PASIVO CORRIENTE	784 438	627 156
VI. Acreedores comerciales y otras cuentas a pagar	724 438	627 156
1. Proveedores	287 256	92 457
3. Acreedores varios	200 312	301 408
6. Otras deudas con las Administraciones Públicas	236 870	233 291
VI. Periodificaciones a corto plazo	60 000	—
TOTAL PATRIMONIO NETO Y PASIVO (A + C)	34 404 539	33 135 320

Cifras en euros

BALANCE SHEET AT 31ST DECEMBER 2023 AND 2022

	2023	2022	
ASSETS	A) NON CURRENT ASSETS	31 556 429	26 938 935
	I. Intangible assets	35 669	—
	1. Patents, licences, trademarks and similar	35 669	—
	II. Historical heritage assets	1 524 717	1 516 717
	1. Archives (handwritten letters and other works of art)	1 524 717	1 516 717
	III. Property, plant and equipment	1 278 998	1 422 979
	1. Land and buildings	768 290	822 119
	2. Plant and other items of property, plant and equipment	510 708	600 860
	VI. Long – term financial investments	28 717 045	23 999 239
	1. Equity instruments	10 845 805	9 980 049
	2. Debt securities	17 869 910	13 513 900
	3. Other financial assets	1 330	505 290
	B) CURRENT ASSETS	2 848 110	6 196 385
	VI. Short – term financial investments	2 191 596	4 937 236
	3. Equity instruments	723 186	4 244 112
5. Other financial assets	1 468 410	693 124	
VIII. Cash and cash on hand	656 514	1 259 149	
1. Cash on hand	656 514	1 259 149	
TOTAL ASSETS (A + B)	34 404 539	33 135 320	

EQUITY AND LIABILITIES	A) EQUITY	33 620 101	32 508 164
	A-1) Shareholder Equity	31 036 400	30 621 508
	I. Social Fund	26 751 962	26 751 962
	1. Social Fund	26 751 962	26 751 962
	II. Reserves	3 869 546	3 652 130
	IV. Profit from the financial year	414 892	217 416
	A-2) Valuation Adjustments	1 117 301	480 256
	A-3) Grants, donations and legacies received	1 406 400	1 406 400
	II. Donations and legacies received	1 406 400	1 406 400
	C) CURRENT LIABILITIES	784 438	627 156
	VI. Trade and other payables	724 438	627 156
	1. Payable to suppliers	287 256	92 457
	3. Payable to creditors	200 312	301 408
	6. Tax payables	236 870	233 291
	VII. Short-term accruals	60 000	—
TOTAL EQUITY AND LIABILITIES (A + C)	34 404 539	33 135 320	

Expressed in euros

CUENTA DE RESULTADOS A 31 DE DICIEMBRE DE 2023 Y 2022

	2023	2022
A) Operaciones continuadas		
1. Ingresos de la actividad propia	5 794 581	5 280 381
a) Ingresos de promociones, patrocinadores y colaboraciones	5 794 581	5 280 381
3. Gastos por ayudas y otros	(431 982)	(437 780)
a) Ayudas monetarias	(431 982)	(437 780)
8. Gastos de personal	(2 282 050)	(2 150 980)
a) Sueldos, salarios y asimilados	(1 837 716)	(1 741 440)
b) Cargas sociales	(444 334)	(409 540)
9. Otros gastos de la actividad	(3 430 665)	(2 856 962)
a) Servicios exteriores	(3 430 665)	(2 856 962)
10. Amortización del inmovilizado	(185 477)	(156 648)
A.1) EXCEDENTE DE LA ACTIVIDAD (1+3+8+9+10)	(535 593)	(321 989)
14. Ingresos financieros	857 455	681 761
b) De valores negociables y otros instrumentos financieros	857 455	681 761
b1) De terceros	857 455	681 761
20. Deterioro de valor, bajas y enajenaciones de activos y pasivos financieros	93 030	(142 356)
a) Deterioros y pérdidas	—	(300 381)
b) Resultados por enajenaciones y otras	93 030	158 025
A.2) EXCEDENTE DE LAS OPERACIONES FINANCIERAS (14+18)	950 485	539 405
A.3) EXCEDENTE ANTES DE IMPUESTOS (A.1+A.2)	414 892	217 416
A.4) EXCEDENTE DEL EJERCICIO PROCEDENTE DE OPERACIONES CONTINUADAS (A.3)	414 892	217 416
B) Operaciones interrumpidas		
A.5) Variación del patrimonio neto reconocida en el excedente del ejercicio (A.4)	414 892	217 416
C) Ingresos y gastos imputados directamente al Patrimonio Neto		
1. Activos financieros disponibles para la venta	790 075	(1 048 561)
C.1) Variación del patrimonio neto por ingresos y gastos reconocidos directamente en el patrimonio neto	790 075	(1 048 561)
D) Reclasificaciones al excedente del ejercicio		
D.1) Variación del patrimonio neto por reclasificaciones al excedente del ejercicio	(93 030)	(158 025)
E) Variación del patrimonio neto por ingresos y gastos imputados directamente en el patrimonio neto (C.1+D.1)	697 045	(1 206 586)
J) RESULTADO TOTAL, VARIACIÓN DEL PATRIMONIO NETO EN EL EJERCICIO (A.5+E)	1 111 937	(989 170)

Cifras en euros

PROFIT OR LOSS AT THE END OF 31ST DECEMBER 2023 AND 2022

	2023	2022
A) Continuing operations		
1. Income received by the Entity for its own activity	5 794 581	5 280 381
a) Income received from promoters, sponsors and collaborators	5 794 581	5 280 381
3. Expenses for aids and others	(431 982)	(437 780)
a) Cash aids	(431 982)	(437 780)
8. Staff costs	(2 282 050)	(2 150 980)
a) Wages, salaries and others	(1 837 716)	(1 741 440)
b) Social contributions	(444 334)	(409 540)
9. Other operating expenses	(3 430 665)	(2 856 962)
a) External services	(3 430 665)	(2 856 962)
10. Depreciation and amortization charge	(185 477)	(156 648)
A.1) SURPLUS FROM ACTIVITIES (1+3+8+9+10)	(535 593)	(321 989)
14. Finance income	857 455	681 761
b) Marketable securities and other financial instruments	857 455	681 761
b1) From third parties	857 455	681 761
20. Impairment and gains or losses of financial assets and liability	93 030	(142 356)
a) Impairment and losses	—	(300 381)
b) Disposals of financial instruments	93 030	158 025
A.2) SURPLUS FROM FINANCIAL TRANSACTIONS (14+18)	950 485	539 405
A.3) BEFORE-TAX SURPLUS (A.1+A.2)	414 892	217 416
A.4) SURPLUS FROM ONGOING OPERATIONS (A.3)	414 892	217 416
B) Discontinued operations		
A.5) Variation in the net equity (A.4)	414 892	217 416
C) Revenues and expenses recognized directly in equity		
1. Available-for-sale financial assets	790 075	(1 048 561)
C.1) Overall change in equity from income and expenses recognized directly in equity	790 075	(1 048 561)
D) Reclassifications to the surplus for the financial year		
D.1) Changes in equity due to reclassifications to the surplus for the financial year	(93 030)	(158 025)
E) Change in equity due to income and expenses recognised in equity (C1+D1)	697 045	(1 206 586)
J) TOTAL RESULTS, CHANGES IN EQUITY FOR THE FINANCIAL YEAR (A.5+E)	1 111 937	(989 170)

Expressed in euros

* **Opinion**

DELOITTE, S.L. have audited the annual accounts of the Fundación Princesa de Asturias which comprise the balance sheet as at December 31, 2023, and the statement of profit or loss and related notes for the year then ended.

In their opinion, the annual accounts present fairly, in all material respects, the equity and financial position of the Foundation as at December 31, 2023, as well as its financial performance for the year then ended, in accordance with the applicable financial reporting framework and in particular, with the accounting principles and criteria included therein.



Deloitte, S.L.
Palacio Valdés, 9
33002 Oviedo
España

Tel: +34 985 21 91 49
www.deloitte.es

INFORME DE AUDITORÍA DE CUENTAS ANUALES EMITIDO POR UN AUDITOR INDEPENDIENTE

Al Patronato de la Fundación Princesa de Asturias:

*

Opinión

Hemos auditado las cuentas anuales de la Fundación Princesa de Asturias (la Fundación), que comprenden el balance a 31 de diciembre de 2023, la cuenta de pérdidas y ganancias, el estado de cambios en el patrimonio neto, el estado de flujos de efectivo y la memoria correspondientes al ejercicio terminado en dicha fecha.

En nuestra opinión, las cuentas anuales adjuntas expresan, en todos los aspectos significativos, la imagen fiel del patrimonio y de la situación financiera de la Fundación a 31 de diciembre de 2023, así como de sus resultados y flujos de efectivo correspondientes al ejercicio terminado en dicha fecha, de conformidad con el marco normativo de información financiera que resulta de aplicación (que se identifica en la nota 2.1 de la memoria) y, en particular, con los principios y criterios contables contenidos en el mismo.

Fundamento de la opinión

Hemos llevado a cabo nuestra auditoría de conformidad con la normativa reguladora de la actividad de auditoría de cuentas vigente en España. Nuestras responsabilidades de acuerdo con dichas normas se describen más adelante en la sección *Responsabilidades del auditor en relación con la auditoría de las cuentas anuales* de nuestro informe.

Somos independientes de la Fundación de conformidad con los requerimientos de ética, incluidos los de independencia, que son aplicables a nuestra auditoría de las cuentas anuales en España según lo exigido por la normativa reguladora de la actividad de auditoría de cuentas. En este sentido, no hemos prestado servicios distintos a los de la auditoría de cuentas ni han concurrido situaciones o circunstancias que, de acuerdo con lo establecido en la citada normativa reguladora, hayan afectado a la necesaria independencia de modo que se haya visto comprometida.

Consideramos que la evidencia de auditoría que hemos obtenido proporciona una base suficiente y adecuada para nuestra opinión.

Aspectos más relevantes de la auditoría

Los aspectos más relevantes de la auditoría son aquellos que, según nuestro juicio profesional, han sido considerados como los riesgos de incorrección material más significativos en nuestra auditoría de las cuentas anuales del periodo actual. Estos riesgos han sido tratados en el contexto de nuestra auditoría de las cuentas anuales en su conjunto, y en la formación de nuestra opinión sobre estas, y no expresamos una opinión por separado sobre esos riesgos.

Ingresos de la actividad propia

Descripción

Tal y como se indica en la nota 17 de la memoria de las cuentas anuales adjuntas, el epígrafe “Ingresos de la entidad por la actividad propia” de la cuenta de pérdidas y ganancias recoge la totalidad de ingresos de la Fundación que proceden de aportaciones públicas y privadas por importe de 5.794.581 euros. Dichos ingresos son reconocidos en la cuenta de pérdidas y ganancias en función del criterio de devengo correspondiente (véase nota 4.9).

El reconocimiento de estos ingresos, bajo las condiciones y términos normales de la Fundación, si bien no resulta complejo, implica una casuística específica asociada a los diferentes tipos de aportaciones.

En este contexto, donde esta magnitud es considerada, tanto cuantitativa como cualitativamente, parámetro clave para la Fundación, la ocurrencia en el reconocimiento de ingresos ha sido identificado como aspecto relevante de nuestra auditoría.

Procedimientos aplicados en la auditoría

Nuestros procedimientos de auditoría para abordar este aspecto han incluido la evaluación de la consistencia de los principios y criterios contables aplicados por la Fundación para el reconocimiento de sus ingresos con el marco normativo de información financiera que le es de aplicación.

Asimismo, hemos realizado pruebas en detalle sobre una muestra determinada en base selectiva de los ingresos en el ejercicio mediante la revisión de la documentación soporte justificativa de las condiciones de las aportaciones recibidas y la comprobación de los cobros percibidos por la Fundación por estos conceptos.

Por último, hemos validado que los desgloses de información facilitados en las notas 4.9, 4.10 y 17 de la memoria adjunta en relación con este aspecto resultan adecuados a los requeridos por la normativa contable aplicable.

Existencia y valoración de las inversiones financieras

Descripción

A 31 de diciembre de 2023, la Fundación presenta una cartera de inversiones financieras por un importe total de 30.908.641 euros (28.717.045 euros a largo plazo y 2.191.596 euros a corto plazo), lo que supone aproximadamente el 90% del total activo.

Durante el ejercicio 2023 la Fundación, una vez consideradas las altas y bajas del año, ha registrado variaciones de valor razonable de dichas inversiones por importes de 697.045 euros con cargo al epígrafe "Ajustes por cambio de valor" dentro del patrimonio del balance.

La clasificación de estas inversiones financieras a efectos de valoración en las diferentes categorías existentes en la normativa aplicable determina los criterios a aplicar en su valoración, tal y como se detallan en la nota 4.6 de la memoria adjunta.

Por las circunstancias descritas anteriormente, y por los impactos que tiene sobre las cuentas anuales, la existencia y valoración de la cartera de inversiones financieras ha sido considerado un aspecto relevante para nuestra auditoría.

Procedimientos aplicados en la auditoría

Como parte de nuestros procedimientos de auditoría hemos obtenido un entendimiento de los procedimientos y políticas existentes en la Fundación en el área de inversiones financieras.

Asimismo, hemos realizado procedimientos sustantivos tales como confirmaciones con las entidades financieras sobre la totalidad de las inversiones a efectos de verificar su existencia al cierre del ejercicio, procedimientos sustantivos en base selectiva dirigidos a dar respuesta al riesgo de valoración de las inversiones, tales como el contraste de precios con información externa, y pruebas en detalle encaminadas a la verificación de las altas y bajas más significativas del ejercicio mediante la solicitud y comprobación de documentación soporte acreditativa.

Por último, hemos evaluado si los desgloses de información facilitados en las cuentas anuales en relación con las inversiones financieras (véase notas 4.6, 9, 10, 11 y 12) resultan conformes con los requeridos por el marco normativo de información financiera que resulta de aplicación.

Otra información: Informe de gestión

La otra información comprende exclusivamente el informe de gestión del ejercicio 2023, cuya formulación es responsabilidad de la Dirección de la Fundación y no forma parte integrante de las cuentas anuales.

Nuestra opinión de auditoría sobre las cuentas anuales no cubre el informe de gestión. Nuestra responsabilidad sobre el informe de gestión, de conformidad con lo exigido por la normativa reguladora de la actividad de auditoría de cuentas, consiste en evaluar e informar sobre la concordancia del informe de gestión con las cuentas anuales, a partir del conocimiento de la entidad obtenido en la realización de la auditoría de las citadas cuentas, así como en evaluar e informar de si el contenido y presentación del informe de gestión son conformes a la normativa que resulta de aplicación. Si, basándonos en el trabajo que hemos realizado, concluimos que existen incorrecciones materiales, estamos obligados a informar de ello.

Sobre la base del trabajo realizado, según lo descrito en el párrafo anterior, la información que contiene el informe de gestión concuerda con la de las cuentas anuales del ejercicio 2023 y su contenido y presentación son conformes a la normativa que resulta de aplicación.

Responsabilidad de la Dirección en relación con las cuentas anuales

La Dirección es responsable de formular las cuentas anuales adjuntas, de forma que expresen la imagen fiel del patrimonio, de la situación financiera y de los resultados de la Fundación, de conformidad con el marco normativo de información financiera aplicable a la entidad en España, y del control interno que considere necesario para permitir la preparación de cuentas anuales libres de incorrección material, debida a fraude o error.

En la preparación de las cuentas anuales, la Dirección es responsable de la valoración de la capacidad de la Fundación para continuar como empresa en funcionamiento, revelando, según corresponda, las cuestiones relacionadas con empresa en funcionamiento y utilizando el principio contable de empresa en funcionamiento excepto si la Dirección tiene intención de liquidar la Fundación o de cesar sus operaciones, o bien no exista otra alternativa realista.

Responsabilidades del auditor en relación con la auditoría de las cuentas anuales

Nuestros objetivos son obtener una seguridad razonable de que las cuentas anuales en su conjunto están libres de incorrección material, debida a fraude o error, y emitir un informe de auditoría que contiene nuestra opinión.

Seguridad razonable es un alto grado de seguridad pero no garantiza que una auditoría realizada de conformidad con la normativa reguladora de la actividad de auditoría de cuentas vigente en España siempre detecte una incorrección material cuando existe. Las incorrecciones pueden deberse a fraude o error y se consideran materiales si, individualmente o de forma agregada, puede preverse razonablemente que influyan en las decisiones económicas que los usuarios toman basándose en las cuentas anuales.

En el Anexo de este informe de auditoría se incluye una descripción más detallada de nuestras responsabilidades en relación con la auditoría de las cuentas anuales. Esta descripción es parte integrante de nuestro informe de auditoría.

DELOITTE, S.L.
Inscrita en el R.O.A.C. nº S0692

Alicia Izaga
Inscrita en el R.O.A.C. nº 17477

25 de abril de 2024



DELOITTE, S.L. - OVIEDO

2024 Núm. 09/24/00141
SELLO CORPORATIVO: 96,00 EUR
Informe de auditoría de cuentas sujeto
a la normativa de auditoría de cuentas
española o internacional

Anexo de nuestro informe de auditoría

Adicionalmente a lo incluido en nuestro informe de auditoría, en este Anexo incluimos nuestras responsabilidades respecto a la auditoría de las cuentas anuales.

Responsabilidades del auditor en relación con la auditoría de las cuentas anuales

Como parte de una auditoría de conformidad con la normativa reguladora de la actividad de auditoría de cuentas vigente en España, aplicamos nuestro juicio profesional y mantenemos una actitud de escepticismo profesional durante toda la auditoría. También:

- Identificamos y valoramos los riesgos de incorrección material en las cuentas anuales, debida a fraude o error, diseñamos y aplicamos procedimientos de auditoría para responder a dichos riesgos y obtenemos evidencia de auditoría suficiente y adecuada para proporcionar una base para nuestra opinión. El riesgo de no detectar una incorrección material debida a fraude es más elevado que en el caso de una incorrección material debida a error, ya que el fraude puede implicar colusión, falsificación, omisiones deliberadas, manifestaciones intencionadamente erróneas, o la elusión del control interno.
- Obtenemos conocimiento del control interno relevante para la auditoría con el fin de diseñar procedimientos de auditoría que sean adecuados en función de las circunstancias, y no con la finalidad de expresar una opinión sobre la eficacia del control interno de la entidad.
- Evaluamos si las políticas contables aplicadas son adecuadas y la razonabilidad de las estimaciones contables y la correspondiente información revelada por la Dirección.
- Concluimos sobre si es adecuada la utilización, por la Dirección, del principio contable de empresa en funcionamiento y, basándonos en la evidencia de auditoría obtenida, concluimos sobre si existe o no una incertidumbre material relacionada con hechos o con condiciones que pueden generar dudas significativas sobre la capacidad de la Fundación para continuar como empresa en funcionamiento. Si concluimos que existe una incertidumbre material, se requiere que llamemos la atención en nuestro informe de auditoría sobre la correspondiente información revelada en las cuentas anuales o, si dichas revelaciones no son adecuadas, que expresemos una opinión modificada. Nuestras conclusiones se basan en la evidencia de auditoría obtenida hasta la fecha de nuestro informe de auditoría. Sin embargo, los hechos o condiciones futuros pueden ser la causa de que la Fundación deje de ser una empresa en funcionamiento.
- Evaluamos la presentación global, la estructura y el contenido de las cuentas anuales, incluida la información revelada, y si las cuentas anuales representan las transacciones y hechos subyacentes de un modo que logran expresar la imagen fiel.

Nos comunicamos con la Dirección de la entidad en relación con, entre otras cuestiones, el alcance y el momento de realización de la auditoría planificados y los hallazgos significativos de la auditoría, así como cualquier deficiencia significativa del control interno que identificamos en el transcurso de la auditoría.

Entre los riesgos significativos que han sido objeto de comunicación a la Dirección de la entidad, determinamos los que han sido de la mayor significatividad en la auditoría de las cuentas anuales del periodo actual y que son, en consecuencia, los riesgos considerados más significativos.

Describimos esos riesgos en nuestro informe de auditoría salvo que las disposiciones legales o reglamentarias prohíban revelar públicamente la cuestión.