

玉山MVP+重點說明



玉山MVP+精選

一、個股、期分析功能升級：

- 藉由表格化呈現統計圖表，升級全新體驗。

二、個人化看盤：

- 匯入匯出自選標的及多帳號優先顯示設定，自訂最方便顧客的看盤軟體。

三、財經焦點，放眼全球：

- 掌握即時新聞、多功能整合行事曆，顧客投資與世界零距離。

四、強大技術分析：

- 多元分析指標，搭配下單保險設定，交易輕鬆自在免盯盤。

五、即時跟隨市場腳步：

- 大戶主力足跡，同業上下游比較，連動產品趨勢、機構評比。



目錄

一、個股資訊

P3-P5

點擊個股

- 1-1 主要功能列**
- 1-2 資料排行**
 - 同業比較
 - 個股排行榜
- 1-3 條件分析**
 - 籌碼分析
 - 營運分析
 - 財務分析

二、股市統計及公告

P6-P7

點擊資訊

- 2-1 統計總表**
 - 當日行情總表
 - 除權除息表
- 2-2 公告與全球財經**
 - 理財行事曆
 - 環球財經新聞

三、下單及看盤

P8-P9

點擊看盤

- 3-1 多樣看盤精選**
 - 長青看盤精選
 - 玉山看盤精選
 - 大盤綜合

點擊功能

- 3-2 功能設定**
 - 多帳號顯示
 - 下單設定

四、技術分析設定

P10-P11

點擊技術分析

- 4-1 分析圖表**
 - 台股大盤技術分析
 - 網狀趨勢圖
 - 列印圖表
- 4-2 技術分析設定**
 - 一般設定
 - 主圖設定
 - 匯入、匯出指標設定



點擊「個股」

查看有關個股的資訊、分析及排行。

1-1 主要功能列

🔍 路徑：頂端功能列「個股」→「基本分析」→「基本資料」

- 功能總計10大類：分別為基本分析、籌碼分析、券商主力分析、營運分析、財務分析、同業比較、股利政策、股權分析、財務報表及相關商品。



功能列

1. 基本分析
2. 籌碼分析
3. 券商主力分析
4. 營運分析
5. 財務分析
6. 同業比較
7. 股利政策
8. 股權分析
9. 財務報表
10. 相關商品





點擊「個股」

查看有關個股的資訊、分析及排行。

1-2 資料分析

• 籌碼分析

🔍 路徑：頂端功能列「個股」>「籌碼分析」>「籌碼分布」

• 在左側會顯示盤後資料，點選「籌碼分析」即可看到現股當沖和庫藏股。

• 營運分析

🔍 路徑：頂端功能列「個股」>「基本分析」>「基本資料」

• 在左側會顯示盤後資料，點選「營運分析」即可看到季節性分析。

• 財務分析

🔍 路徑：頂端功能列「個股」>「基本分析」>「基本資料」

• 在左側會顯示盤後資料，點選「財務分析」即可看到研發費用與償債能力。

盤後資料

商品 項目

- 個股新聞
- 基本分析
- 籌碼分析
 - 法人持股
 - 主力進出
 - 現股當沖
 - 融資融券
 - 借券餘額
 - 信用總量管制
 - 基金持股
 - 籌碼分佈
 - 庫藏股
 - 集保庫存
- 券商主力分析
- 營運分析

現股當沖
：偏好短線當沖。

庫藏股
：公司大動作。

盤後資料

商品 項目

- 個股新聞
- 基本分析
- 籌碼分析
- 券商主力分析
- 營運分析
 - 營收追蹤
 - 季節性分析
 - 營運結構
 - 產銷組合
- 財務分析
- 同業比較
- 股利政策

季節性分析
：得知產業循環。

盤後資料

商品 項目

- 個股新聞
- 基本分析
- 籌碼分析
- 券商主力分析
- 營運分析
- 財務分析
 - 經營績效
 - 研發費用
 - 獲利能力
 - 成長力分析
 - 償債能力
- 同業比較
- 股利政策

研發費用
：得知營運狀況。

償債能力
：得知經營體質。

點擊「個股」

查看有關個股的資訊、分析及排行。

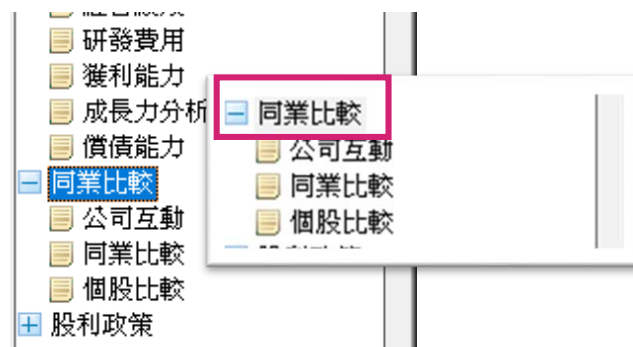


1-3 比較與排行

• 同業比較

🔍 路徑：頂端功能列「個股」>「基本分析」>「基本資料」>「同業比較」

• 在左側會顯示盤後資料，點選「同業比較」即可看到公司互動和個股比較。



• 個股排行榜

🔍 路徑：頂端功能列「選股」>「排行榜」

• 在左側會顯示盤後資料，點選「同業比較」即可看到公司互動和個股比較。



點擊「資訊」

查看股市各式總表、公告及全球財經。



2-1 統計總表

• 當日行情總表

Q 路徑：頂端功能列「資訊」>「股市統計表」>「當日行情總表」

• 在左側會顯示盤後資料，透過下拉式功能選單，可切換上市櫃及產業類別。

• 除權除息表

Q 路徑：頂端功能列「資訊」>「股市公告」>「除權除息表」

• 在下方會顯示盤後資料，欄位顯示為「現金股利」、「股票股利」及「現金增資」。

• 期貨三大法人交易

Q 路徑：頂端功能列「資訊」>「期權分析」>「期貨三大法人交易」

• 在下方會顯示盤後資料，多功能選單可切換「數據」、「商品」及「拖拉時間軸」。

The collage consists of several overlapping screenshots from a financial website. The top-left screenshot shows the 'Market Statistics' menu with 'Daily Market Summary' highlighted. The top-right screenshot shows a data table with a zoom control set to 100%. The middle-left screenshot shows the 'Market Statistics' menu with 'Daily Market Summary' and 'Dividend and Ex-rights' highlighted. The middle-right screenshot shows the 'Dividend and Ex-rights' table with 'Dividend' highlighted. The bottom-left screenshot shows the 'Options Analysis' menu with 'Futures Three Major Legal Persons' highlighted. The bottom-right screenshot shows the 'Futures Three Major Legal Persons' table with 'Data' highlighted. Red boxes and numbers 1 and 2 are used to highlight these specific UI elements.

1 可切換上市櫃及產業
2 調整版面大小

點擊「資訊」

查看股市各式總表、公告及全球財經。

2-2 公告與全球財經

• 理財行事曆

🔍 路徑：頂端功能列「資訊」>「股市公告」>「理財行事曆」

- 可自行設定，選擇加入自選股或切換時間單位。

• 環球財經焦點

🔍 路徑：頂端功能列「資訊」>「全球財經」>「環球財經焦點」

- 在下方會顯示盤後資料，投資全球化，接軌國際局勢。

1 2 3

100% + -

理財行事曆

海外上市說明會

100% + -

所有事件 上櫃轉上市掛牌 交易所類股調整 法人說明會 股東會 股東臨時會 重大訊息 海外法人說明會

特別股掛牌 記者會 除權息 終止掛牌 減資後新股掛牌 新股掛牌 新產品發表會 業績發表會 增資股上市

興櫃掛牌

資訊 自訂 功能 代碼

12/03~12/09

4 週 日

週日	週一 12/05	週二 12/06	週三 12/07	週四 12/08	週五 12/09
	喬(1312) 說明會	再生-KY(1337) 法人說明會	神隆(1789) 法人說明會	集盛(1455) 法人說明會	
	衛衛(1817) 說明會	雋揚(1439) 法人說明會	寶利徠(1813) 法人說明會	駿吉-KY(1591) 股東臨時會	
	KA-KY(2250)	台富(1454)	和泰車(2207)	兆豐金(2886)	

雲端策略中心... 警示中心 即時新聞 今日財經 股市統計表 股市公告 期權分析 全球財經 戰情中心

信用交易表 除權除息表 申報轉讓 簽證質設 承銷公告 新股上市 停資停券 注資股 處置股票 理財行事曆

資訊 自訂 功能 代碼

雲端策略中心... 警示中心 即時新聞 今日財經 股市統計表 股市公告 期權分析 全球財經 戰情中心

法人說明會 股東會 減資後新股掛牌 新股掛牌

環球財經焦點 全球主要指數

1 加入自選股
2 可全選
3 取消選取
4 切換時間單位



點擊「看盤」

查看各式條件盤勢，即時了解股市現況。

3-1 多樣看盤精選

• 長青看盤精選

Q 路徑：頂端功能列「看盤」>「長青看盤精選」

- 在下方會顯示盤後資料，可直接看到漲跌欄。

• 玉山看盤精選

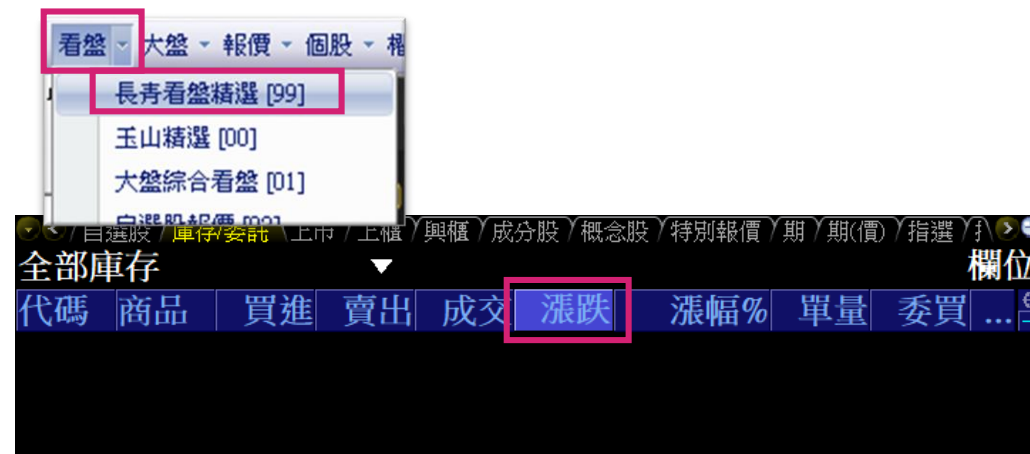
Q 路徑：頂端功能列「看盤」>「玉山精選」

- 在下方會顯示盤後資料，欄位顯示漲跌、漲幅、單量、總量及昨量。

• 大盤綜合看盤

Q 路徑：頂端功能列「看盤」>「大盤綜合看盤」

- 在下方會顯示盤後資料，可直接看到代碼欄。





點擊「功能」

功能多元化設定，打造客制化下單體驗。

3-2 功能設定

• 多帳號顯示

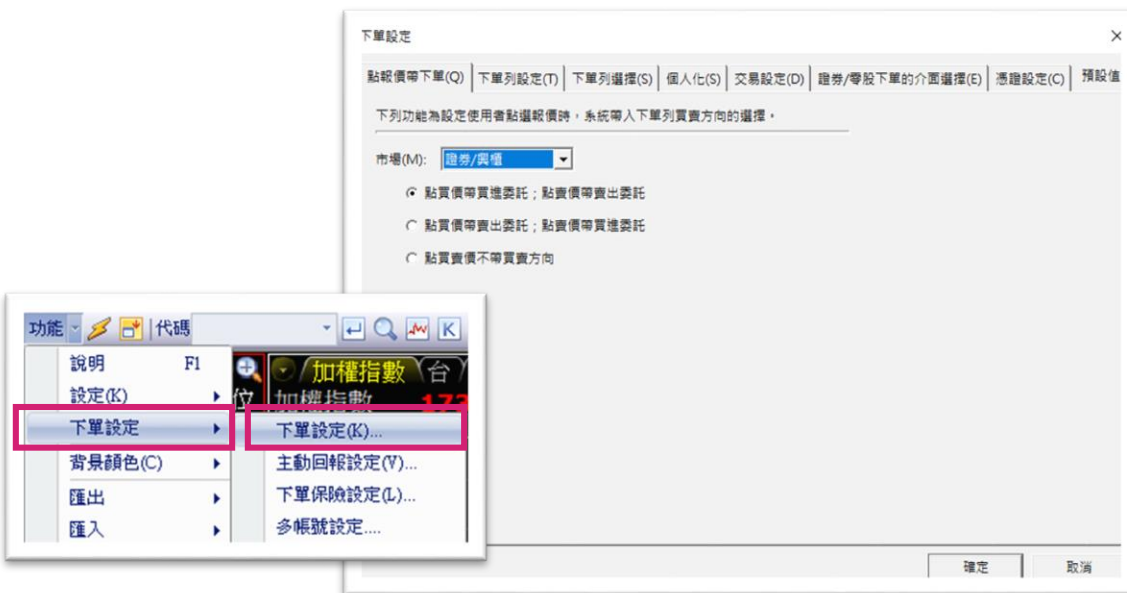
🔍 路徑：頂端功能列「功能」>「下單設定」>「多帳號」

• 可透過設定，**新增多帳號**，各類型皆可設定一預設帳號。

• 下單設定

🔍 路徑：頂端功能列「功能」>「下單設定」>「下單設定」

• 進行下單設定，可調整欄位、預設下單條件及介面選擇等。





點擊「技術分析」

根據指標及圖表型態，因應變動趨勢。

4-1 分析圖表

台股大盤技術分析

Q 路徑：頂端功能列「技術分析」>「台股大盤技術分析」

- 可看見多項指標，並且進行多項技術設定。

網狀趨勢圖

Q 路徑：頂端功能列「技術分析」>「台股大盤技術分析」>「點擊右鍵」

- 點擊右鍵後，彈跳視窗可點選「主圖指標」>「網狀趨勢圖」。

列印圖表

Q 路徑：頂端功能列「看盤」>「大盤綜合看盤」>「點擊右鍵」

- 點擊右鍵後，彈跳視窗可點選「列印成圖檔」，進行後續輸出。





點擊「技術分析」

根據指標及圖表型態，因應變動趨勢。

4-2 技術分析設定

• 一般設定

Q 路徑：頂端功能列「技術分析」>「台股大盤技術分析」

• 對圖表點擊右鍵，跳出清單，點選「設定」>「一般」。

• 主圖設定

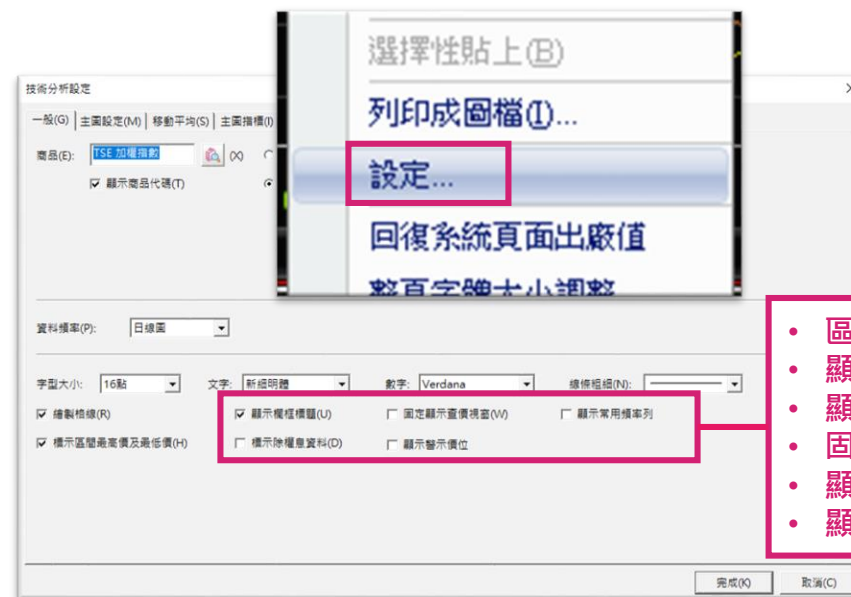
Q 路徑：頂端功能列「技術分析」>「台股大盤技術分析」

• 對圖表點擊右鍵，跳出清單，點選「設定」>「主圖設定」。

• 匯入、匯出指標設定

Q 路徑：頂端功能列「技術分析」>「台股大盤技術分析」

• 對圖表點擊右鍵，跳出清單，點選「套用指標」。



- 區間最高價及最低價
- 顯示欄框標題
- 顯示除權息資料
- 固定顯示查價視窗
- 顯示警示價位
- 顯示常用頻率列





智慧財產權聲明

本資料各項內容之各項權利及智慧財產權（包括但不限於著作權、專利權、商標權等）均屬玉山金融控股股份有限公司及其子公司（以下簡稱「玉山金控」）所有。除非獲得玉山金控事前書面同意外，均不得擅自以任何形式複製、重製、修改、發行、上傳、張貼、傳送、散佈、公開傳播、販售或其他非法使用本資料。除非有明確表示，本資料之提供並無明示或暗示授權貴方任何著作權、專利權、商標權、商業機密或任何其他智慧財產權。

Intellectual Property Rights

The rights and the intellectual property rights (including but not limited to the copyrights, patents and trademarks, and etc.) of the Material belongs to E.SUN Financial Holding Co., Ltd. and its subsidiaries (hereinafter referred to as "E.SUN"). Any copy, reproduction, modification, upload, post, distribution, transmission, sale or illegal usage of the Material in any way shall be strictly prohibited without the prior written permission of E.SUN. Except as expressly provided herein, E.SUN does not, in providing this Material, grant any express or implied right to you under any patents, copyrights, trademarks, trade secret or any other intellectual property rights.