

康和綜合證券股份有限公司  
及子公司

合併財務報告暨會計師查核報告  
民國104及103年第2季

地址：台北市信義區基隆路一段176號B1, B2

電話：(02)87871888

## § 目 錄 §

項	目 頁	次	財 務 報 表 附 註 編 號
一、封 面	1		-
二、目 錄	2		-
三、會計師查核報告	3~4		-
四、合併資產負債表	5		-
五、合併綜合損益表	6		-
六、合併權益變動表	7		-
七、合併現金流量表	8~10		-
八、合併財務報告附註			
(一) 公司沿革	11		一
(二) 通過財務報告之日期及程序	11		二
(三) 新發布及修訂準則及解釋之適用	11~16		三
(四) 重大會計政策之彙總說明	17		四
(五) 重大會計判斷、估計及假設不確定 性之主要來源	17		五
(六) 重要會計項目之說明	18~53		六~三一
(七) 關係人交易	53~54		三二
(八) 質抵押之資產	54		三三
(九) 重大或有負債及未認列之合約承諾	55		三四
(十) 重大之災害損失	-		-
(十一) 重大之期後事項	55		三五
(十二) 其 他	55~58 , 62~64		三六~三八 , 四十
(十三) 附註揭露事項			
1. 重大交易事項相關資訊	57		三九
2. 轉投資事業相關資訊	57 , 60~61		三九
3. 大陸投資資訊	57		三九
(十四) 部門資訊	58~59		四一

## 會計師查核報告

康和綜合證券股份有限公司 公鑒：

康和綜合證券股份有限公司及其子公司民國 104 年 6 月 30 日、民國 103 年 12 月 31 日及 6 月 30 日之合併資產負債表，暨民國 104 年及 103 年 4 月 1 日至 6 月 30 日及 1 月 1 日至 6 月 30 日之合併綜合損益表、以及民國 104 年及 103 年 1 月 1 日至 6 月 30 日之合併權益變動表及合併現金流量表，業經本會計師查核竣事。上開合併財務報表之編製係管理階層之責任，本會計師之責任則為根據查核結果對上開合併財務報表表示意見。康和綜合證券股份有限公司及其子公司民國 103 年 12 月 31 日部分子公司資產總額 1,341,224 仟元，占合併資產總額之 3.47%，部分採用權益法之投資餘額 479,122 仟元，占合併資產總額之 1.24%，未經本會計師查核，而係由其他會計師查核，因此本會計師對上開財務報表所表示之意見中，有關該等被投資公司財務報表所列之金額，係依據其他會計師之查核報告。

除下段所述者外，本會計師係依照會計師查核簽證財務報表規則及一般公認審計準則規劃並執行查核工作。以合理確信合併財務報表有無重大不實表達。此項查核工作包括以抽查方式獲取合併財務報表所列金額及所揭露事項之查核證據、評估管理階層編製合併財務報表所採用之會計原則及所作之重大會計估計，暨評估合併財務報表整體之表達。本會計師相信此項查核工作可對所表示之意見提供合理之依據。

如財務報表附註十五及十六所述，列入上開合併財務報表之部分子公司及關聯企業之財務報表及所揭露之相關資訊，係依據各該公司同期間未經會計師查核之財務報表所編製。民國 104 年及 103 年 6 月 30 日該等子公司之資

產總額暨關聯企業之投資餘額分別為 1,844,161 仟元及 2,204,699 仟元；分別占合併資產總額之 5.03%及 6.15%；子公司之負債總額分別 529,796 仟元及 830,540 仟元，分別占合併負債總額之 1.84%及 2.99%；民國 104 年及 103 年 1 月 1 日至 6 月 30 日子公司之綜合損失暨採用權益法認列之關聯企業損失分別為 (56,355) 仟元及 (42,171) 仟元，分別占合併綜合損益之 (30.89%) 及 (14.37%)；民國 104 年及 103 年 4 月 1 日至 6 月 30 日之子公司綜合損失暨採用權益法認列之關聯企業損失分別為 (26,806) 仟元及 (24,329) 仟元，分別占合併綜合損益之 (13.51%) 及 (13.50%)。


依本會計師之意見，基於本會計師之查核結果及其他會計師之查核報告，除上段所述採用權益法之投資及其相關投資損失暨轉投資事業之相關資訊，係依據未經會計師查核之財務報表認列與揭露，倘該等財務報表經會計師查核而有所調整時，對前述合併財務報表之可能影響外，第一段所述合併財務報表在所有重大方面係依照證券商財務報告編製準則、期貨商財務報告編製準則、有關法令及經金融監督管理委員會認可之國際會計準則第 34 號「期中財務報導」編製，足以允當表達康和綜合證券股份有限公司及子公司民國 104 年 6 月 30 日、民國 103 年 12 月 31 日及 6 月 30 日之合併財務狀況，暨民國 103 年及 102 年 4 月 1 日至 6 月 30 日之合併財務績效，以及民國 104 年及 103 年 1 月 1 日至 6 月 30 日之合併財務績效與合併現金流量。

康和綜合證券股份有限公司業已編製民國 104 及 103 年第 2 季之個體財務報告，並經會計師出具保留意見之查核報告在案，備供參考。

勤業眾信聯合會計師事務所

會計師 陳 俊 宏

陳俊宏



會計師 郭 政 弘

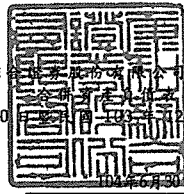
郭政弘



行政院金融監督管理委員會核准文號  
金管證審字第 0990031652 號

財政部證券暨期貨管理委員會核准文號  
台財證六字第 0920123784 號

中 華 民 國 1 0 4 年 8 月 1 3 日



康和綜合證券股份有限公司及子公司

民國 104 年 6 月 30 日及 103 年 12 月 31 日及 6 月 30 日

單位：新台幣仟元

代 碼	資 產	103年12月31日		103年6月30日	
		金 額	%	金 額	%
	流動資產				
111100	現金及約當現金(附註六)	\$ 1,037,743	3	\$ 1,118,947	3
112000	透過損益按公允價值衡量之金融資產—流動(附註七)	16,431,670	45	16,813,652	43
113100	以成本衡量之金融資產—流動(附註八)	47,600	-	-	-
113400	備供出售金融資產—流動(附註九)	191,706	-	279,073	1
114010	附買回債券投資(附註十)	354,033	1	2,766,814	7
114030	應收證券融資金	5,483,585	15	5,772,375	15
114040	轉融通保證金	1,082	-	10,109	-
114050	應收轉融通擔保債款	1,202	-	9,400	-
114070	客戶保證金專戶(附註十一)	3,160,816	9	2,916,976	8
114080	應收期貨交易保證金(附註十二)	375	-	525	-
114090	借券擔保債款	74,835	-	241,856	1
114100	借券保證金	67,857	-	219,835	1
114130	應收票據及帳款(附註十三及三二)	5,167,470	14	3,672,686	9
114150	預付款項	15,567	-	19,714	-
114170	其他應收款	29,850	-	13,650	-
114200	其他金融資產—流動(附註十四)	790,878	2	829,295	2
114600	本期所得稅資產(附註四及二七)	39,526	-	39,904	-
119080	受限制資產—流動(附註三三)	663,200	2	635,200	2
119990	其他流動資產	9,058	-	4,908	-
110000	流動資產總計	<u>33,568,053</u>	<u>91</u>	<u>35,364,919</u>	<u>92</u>
	非流動資產				
123100	以成本衡量之金融資產—非流動(附註八)	41,597	-	40,656	-
123400	備供出售金融資產—非流動(附註九)	120,913	1	120,267	-
124100	採用權益法之投資(附註十六)	461,727	1	479,122	1
125000	不動產及設備(附註十七及三三)	1,180,743	3	1,193,453	3
126000	投資性不動產(附註十八及三三)	241,160	1	240,465	1
127000	無形資產(附註十九)	61,140	-	69,695	-
128000	遞延所得稅資產(附註四及二七)	75,372	-	69,171	-
129000	其他非流動資產(附註二十)	938,475	3	1,040,959	3
120000	非流動資產總計	<u>3,121,127</u>	<u>9</u>	<u>3,253,788</u>	<u>8</u>
906001	資產總計	<u>\$ 36,689,180</u>	<u>100</u>	<u>\$ 38,618,707</u>	<u>100</u>
	負債及權益				
	流動負債				
211100	短期借款(附註二一及三三)	\$ 700,000	2	\$ 497,000	1
211200	應付商業本票(附註二一及三三)	6,007,912	16	4,979,068	13
212000	透過損益按公允價值衡量之金融負債—流動(附註七)	798,538	2	2,328,410	6
214010	附買回債券負債(附註二二及三二)	11,832,283	32	13,273,990	34
214040	融券保證金	275,205	1	582,678	1
214050	應付融券擔保債款	331,353	1	749,159	2
214080	期貨交易人權益(附註三一及三二)	3,161,601	9	2,967,913	8
214110	應付票據	-	-	-	-
214130	應付帳款(附註二三)	5,092,281	14	4,959,794	13
214170	其他應付款	296,349	1	305,293	1
214600	本期所得稅負債(附註四及二七)	7,002	-	3,004	-
215100	負債準備—流動(附註二四)	26,194	-	22,341	-
219000	其他流動負債	37,047	-	34,253	-
210000	流動負債總計	<u>28,565,765</u>	<u>78</u>	<u>30,702,903</u>	<u>79</u>
	非流動負債				
222000	透過損益按公允價值衡量之金融負債—非流動(附註七)	31,183	-	4,039	-
225100	負債準備—非流動(附註二四)	14,677	-	14,677	-
228000	遞延所得稅負債(附註四及二七)	793	-	4,599	-
229030	存入保證金	1,042	-	1,260	-
229070	淨確定福利負債—非流動(附註四)	189,157	-	184,819	1
220000	非流動負債總計	<u>236,852</u>	<u>-</u>	<u>209,394</u>	<u>1</u>
906003	負債總計	<u>28,802,617</u>	<u>78</u>	<u>30,912,297</u>	<u>80</u>
	歸屬於母公司業主之權益(附註二五)				
301000	股本	6,883,368	19	6,883,368	18
302000	資本公積	17,761	-	17,761	-
	保留盈餘				
304010	法定盈餘公積	8,355	-	1,686	-
304020	特別盈餘公積	859,768	2	848,434	2
304040	未分配盈餘	276,708	1	66,690	-
304000	保留盈餘合計	<u>1,144,831</u>	<u>3</u>	<u>916,810</u>	<u>2</u>
305000	其他權益	(30,402)	-	16,811	-
305500	庫藏股票	(170,856)	-	(170,856)	-
300000	母公司業主權益總計	<u>7,844,702</u>	<u>22</u>	<u>7,663,894</u>	<u>20</u>
306000	非控制權益	41,861	-	42,516	-
906004	權益總計	<u>7,886,563</u>	<u>22</u>	<u>7,706,410</u>	<u>20</u>
906002	負債及權益總計	<u>\$ 36,689,180</u>	<u>100</u>	<u>\$ 38,618,707</u>	<u>100</u>

後附之附註係本合併財務報告之一部分。

(請參閱勤業眾信聯合會計師事務所民國104年8月13日查核報告)

董事長：葉公亮




經理人：鄭大宇



會計主管：康景泰





民國 104 年及 103 年 4 月 1 日至 6 月 30 日 及 103 年 1 月 1 日至 6 月 30 日

單位：新台幣仟元，惟每股盈餘為元

代 碼	104年4月1日至6月30日		103年4月1日至6月30日		104年1月1日至6月30日		103年1月1日至6月30日		
	金 額	%	金 額	%	金 額	%	金 額	%	
	營業利益 (附註二六)								
	收 益								
401000	經紀手續費收入 (附註三二)	\$ 312,609	35	\$ 340,242	44	\$ 585,829	41	\$ 668,481	47
403000	借券收入	88	-	276	-	441	-	783	-
404000	承銷業務收入	6,685	1	24,554	3	27,148	2	31,649	2
410000	營業證券出售淨利益	123,971	14	211,984	27	68,616	5	350,648	25
421100	服務代理收入	3,571	-	4,829	1	6,267	-	6,682	1
421200	利息收入	154,905	17	158,993	21	314,060	22	311,869	22
421300	股利收入	10,920	1	6,440	1	11,104	1	6,440	-
421500	營業證券透過損益按公允價值衡								
	量之淨利益	206,906	23	115,558	15	347,290	24	197,773	14
421600	借券及附賣回債券融券回補淨損								
	失	( 966)	-	( 16,695)	( 2)	( 32,461)	( 2)	( 23,144)	( 2)
421610	借券及附賣回債券融券透過損益								
	按公允價值衡量之淨利益	6,371	1	3,773	-	16,918	1	4,111	-
422200	發行認購 (售) 權證淨利益 (損								
	失)	48	-	( 87,846)	( 11)	5,842	-	( 156,774)	( 11)
424400	衍生工具淨利益-期貨	38,194	4	5,741	1	61,122	4	10,500	1
424500	衍生工具淨損失-櫃檯	17,310	2	( 12,728)	( 2)	( 6,353)	-	( 20,488)	( 1)
428000	其他營業收益 (附註三二)	18,701	2	17,476	2	31,936	2	25,190	2
400000	收益合計	899,313	100	772,597	100	1,437,759	100	1,413,720	100
501000	手續費支出	( 46,055)	( 5)	( 40,967)	( 5)	( 83,982)	( 6)	( 74,596)	( 5)
521200	財務成本 (附註三二)	( 35,683)	( 4)	( 31,868)	( 4)	( 70,079)	( 5)	( 61,533)	( 4)
524100	期貨佣金支出	( 15,485)	( 2)	( 1,521)	-	( 31,373)	( 2)	( 30,123)	( 2)
524200	證券佣金支出	( 8,614)	( 1)	( 17,800)	( 2)	( 13,625)	( 1)	( 20,645)	( 2)
524300	結算交割服務費支出	( 23,178)	( 3)	( 17,928)	( 2)	( 42,192)	( 3)	( 32,116)	( 2)
528000	其他營業支出	( 5,429)	( 1)	( 5,036)	( 1)	( 10,580)	( 1)	( 7,359)	( 1)
531000	員工福利費用 (附註三二)	( 369,204)	( 41)	( 343,581)	( 45)	( 644,940)	( 45)	( 652,135)	( 46)
532000	折舊及攤銷費用	( 19,792)	( 2)	( 23,420)	( 3)	( 39,801)	( 3)	( 47,954)	( 3)
533000	其他營業費用	( 156,527)	( 17)	( 148,097)	( 19)	( 281,324)	( 19)	( 279,484)	( 20)
5XXXXX	營業利益	219,346	24	142,379	19	219,863	15	207,775	15
601000	採用權益法認列之關聯企業損失之份額	( 8,506)	( 1)	( 4,814)	( 1)	( 17,370)	( 1)	( 6,932)	( 1)
602000	其他利益及損失 (附註二六)	13,316	2	31,184	4	38,721	3	56,300	4
902001	稅前淨利	224,156	25	168,749	22	241,214	17	257,143	18
701000	所得稅費用 (附註四及二七)	( 8,628)	( 1)	( 1,129)	-	( 11,549)	( 1)	( 4,464)	-
902005	本期淨利	215,528	24	167,620	22	229,665	16	252,679	18
	其他綜合損益 (附註四、十六、二五及二七)								
805600	後續可能重分類至損益之項目								
805610	國外營運機構財務報表換算之兌								
	換差額	( 6,953)	( 1)	( 6,720)	( 1)	( 12,415)	( 1)	503	-
805620	備供出售金融資產未實現評價淨								
	(損) 益	( 11,234)	( 1)	18,204	2	( 36,565)	( 2)	40,438	3
805650	採用權益法認列之關聯企業之其								
	他綜合 (損) 益份額	76	-	78	-	( 25)	-	1	-
805699	與可能重分類至損益之項目相關								
	之所得稅	1,002	-	1,074	-	1,792	-	( 154)	-
805000	其他綜合損益-稅後淨額	( 17,109)	( 2)	12,636	1	( 47,213)	( 3)	40,788	3
902006	本期綜合損益總額	\$ 198,419	22	\$ 180,256	23	\$ 182,452	13	\$ 293,467	21
	淨利歸屬於：								
913100	母公司業主	\$ 214,486	24	\$ 167,220	22	\$ 228,021	16	\$ 251,822	18
913200	非控制權益	\$ 1,042	-	\$ 400	-	\$ 1,644	-	\$ 857	-
	綜合損益總額歸屬於：								
914100	母公司業主	\$ 197,377	22	\$ 179,856	23	\$ 180,808	13	\$ 292,610	21
914200	非控制權益	\$ 1,042	-	\$ 400	-	\$ 1,644	-	\$ 857	-
	每股盈餘 (附註二八)								
975000	基 本	\$ 0.32		\$ 0.24		\$ 0.34		\$ 0.37	
985000	稀 釋	\$ 0.32		\$ 0.24		\$ 0.34		\$ 0.37	

後附之附註係本合併財務報告之一部分。

(請參閱勤業眾信聯合會計師事務所民國 104 年 8 月 13 日查核報告)

董事長：葉公亮

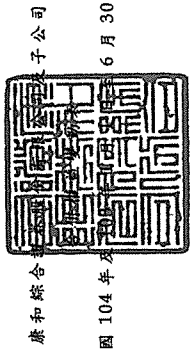


經理人：鄭大宇



會計主管：康景泰





康和綜合企業股份有限公司

民國 104 年 6 月 30 日

單位：新台幣仟元

代碼	歸屬	於	母	公	司	業主之權					益			附註		五
						留	盈	未分配盈餘 (待彌補虧損)	國外營運機構 附報未換算 之兌換差額	其他權益	備供出售 金融資產 淨實現	庫藏股	非控制權益	歸屬於母公司 業主權益總計		
A1	\$ 6,883,368	\$ 17,761	\$ 1,686	\$ 892,140	\$ 43,706	\$ 5,653	\$ 3,650	\$ 7,749,246	\$ 40,940	\$ 7,790,186						
B15	-	-	-	( 27,927)	27,927	-	-	-	-	-	-	-	-	-	-	-
B17	-	-	-	( 15,779)	15,779	-	-	-	-	-	-	-	-	-	-	-
D1	-	-	-	-	251,822	-	-	-	-	-	251,822	-	857	252,679	-	-
D3	-	-	-	-	-	-	-	349	40,439	40,788	-	-	-	40,788	-	-
O1	-	-	-	-	-	-	-	-	-	-	-	-	( 1,708)	( 1,708)	-	( 1,708)
Z1	\$ 6,883,368	\$ 17,761	\$ 1,686	\$ 848,434	\$ 251,822	\$ 5,304	\$ 44,089	\$ 8,041,856	\$ 40,089	\$ 8,081,945						
A1	\$ 6,883,368	\$ 17,761	\$ 1,686	\$ 848,434	\$ 66,690	\$ 19,236	(\$ 2,425)	\$ 7,663,894	\$ 42,516	\$ 7,706,410						
B1	-	-	6,669	-	( 6,669)	-	-	-	-	-	-	-	-	-	-	-
B3	-	-	-	13,338	( 13,338)	-	-	-	-	-	-	-	-	-	-	-
B17	-	-	-	( 2,004)	2,004	-	-	-	-	-	-	-	-	-	-	-
D1	-	-	-	-	228,021	-	-	-	-	-	228,021	-	1,644	229,665	-	-
D3	-	-	-	-	-	( 10,623)	( 36,590)	( 47,213)	-	( 47,213)	-	-	-	( 47,213)	-	-
O1	-	-	-	-	-	-	-	-	-	-	-	-	( 2,299)	( 2,299)	-	-
Z1	\$ 6,883,368	\$ 17,761	\$ 8,355	\$ 859,768	\$ 276,708	\$ 8,613	(\$ 39,015)	\$ 7,844,702	\$ 41,861	\$ 7,886,563						

後附之附註係本合併財務報告之一部分。  
(請參閱勤業眾信聯合會計師事務所民國 104 年 8 月 13 日查核報告)



董事長：葉公亮



經理人：鄭大宇



會計主管：康景泰

康和綜合證券股份有限公司及子公司

合併現金流量表

民國 104 年及 103 年 1 月 1 日至 6 月 30 日

單位：新台幣仟元

代 碼		104年1月1日 至6月30日	103年1月1日 至6月30日
	營業活動之現金流量		
A00010	稅前淨利	\$ 241,214	\$ 257,143
A20010	不影響現金流量之收益費損項目		
A20100	折舊費用	27,018	34,777
A20200	攤銷費用	12,783	13,177
A20300	呆帳迴轉數	( 1,548)	-
A20400	透過損益按公允價值衡量金融 資產及負債之淨利益	( 371,739)	( 203,770)
A20900	利息費用	70,079	61,533
A21200	利息收入(含財務收入)	( 339,604)	( 337,608)
A21300	股利收入	( 11,104)	( 8,486)
A22300	採用權益法認列之關聯企業損 益之份額	17,370	6,932
A22500	處分及報廢不動產及設備損失	355	90
A22800	處分無形資產損失	-	1,034
A23100	處分投資損失	1,411	1,170
A23500	金融資產減損損失	1,169	2,397
A29900	其他項目	1,844	( 30,187)
A60000	與營業活動相關之資產/負債變動 數		
A61110	透過損益按公允價值衡量之金 融資產	734,725	( 1,491,617)
A61130	附賣回債券投資	2,412,781	475,955
A61150	應收證券融資款	290,338	( 811,499)
A61160	轉融通保證金	9,027	6,084
A61170	應收轉融通擔保價款	8,198	6,161
A61190	客戶保證金專戶	( 243,840)	151,515
A61200	應收期貨交易保證金	150	150
A61210	借券擔保價款	167,021	94,157
A61220	借券保證金	151,978	86,652
A61250	應收票據及帳款	( 1,472,109)	( 878,257)
A61270	預付款項	4,209	9,042
A61290	其他應收款	( 15,280)	4,215

(接次頁)



(承前頁)

代 碼		104年1月1日 至6月30日	103年1月1日 至6月30日
A61320	其他金融資產	\$ 38,417	\$ 91,884
A61370	其他流動資產	( 32,150)	172,314
A62110	附買回債券負債	( 1,441,707)	497,922
A62130	透過損益按公允價值衡量之金 融負債	( 1,485,642)	( 13,437)
A62160	融券保證金	( 307,473)	( 118,678)
A62170	應付融券擔保價款	( 417,806)	( 178,494)
A62200	期貨交易人權益	193,688	( 161,298)
A62210	應付票據	-	1,023
A62230	應付帳款	132,587	385,607
A62270	其他應付款	( 9,139)	( 7,131)
A62290	淨確定福利負債	4,338	( 274)
A62300	負債準備	3,853	( 10,980)
A62320	其他流動負債	<u>2,794</u>	<u>( 71,607)</u>
A33000	營運產生之現金流出	( 1,621,794)	( 1,962,389)
A33100	收取之利息	323,155	286,082
A33200	收取之股利	358	1,892
A33300	支付之利息	( 69,984)	( 61,659)
A33500	支付之所得稅	<u>( 15,450)</u>	<u>( 3,275)</u>
AAAA	營業活動之淨現金流出	<u>( 1,383,715)</u>	<u>( 1,739,349)</u>
	投資活動之現金流量		
B00300	取得備供出售金融資產	-	( 333,121)
B00400	處分備供出售金融資產	52,067	99,332
B01200	取得以成本衡量之金融資產	( 47,600)	( 15,000)
B01300	處分以成本衡量之金融資產	-	6,244
B02700	取得不動產及設備	( 15,240)	( 14,497)
B02800	處分不動產及設備	-	20
B03400	營業保證金減少	95,886	234
B03600	交割結算基金減少(增加)	4,172	( 3,487)
B03800	存出保證金減少	536	1,214
B04500	取得無形資產	( 3,453)	( 4,973)
B06800	其他非流動資產減少	1,015	1,385
B07600	收取之股利	-	<u>2,046</u>
BBBB	投資活動之淨現金流入(出)	<u>87,383</u>	<u>( 260,603)</u>

(接次頁)

(承前頁)

代 碼		104年1月1日 至6月30日	103年1月1日 至6月30日
	籌資活動之現金流量		
C00100	短期借款增加(減少)	\$ 203,000	(\$ 80,000)
C00700	應付商業本票增加	1,027,000	1,910,000
C03100	存入保證金增加(減少)	( 218)	620
C05800	非控制權益變動	( 2,299)	( 1,708)
CCCC	籌資活動之淨現金流入	<u>1,227,483</u>	<u>1,828,912</u>
DDDD	匯率變動對現金及約當現金之影響	( 12,355)	440
EEEE	本期現金及約當現金減少數	( 81,204)	( 170,600)
E00100	期初現金及約當現金餘額	<u>1,118,947</u>	<u>1,518,992</u>
E00200	期末現金及約當現金餘額	<u>\$ 1,037,743</u>	<u>\$ 1,348,392</u>

後附之附註係本合併財務報告之一部分。

(請參閱勤業眾信聯合會計師事務所民國104年8月13日查核報告)

董事長：葉公亮



經理人：鄭大宇



會計主管：康景泰



康和綜合證券股份有限公司及子公司

合併財務報告附註

民國 104 年及 103 年 1 月 1 日至 6 月 30 日

(除另註明外，金額以新台幣仟元為單位)

一、公司沿革

本公司於民國 79 年 7 月 25 日奉准設立，並於同年 12 月 4 日開始營業。本公司係經政府特許設立之綜合證券商，主要營業項目為在集中交易市場及其營業處所自行或受託買賣有價證券、承銷有價證券、有價證券買賣融資融券業務、代辦有關股務事項、期貨交易輔助業務、及其他經主管機關核准之業務。本公司股票經核准自民國 85 年 12 月起於中華民國證券櫃檯買賣中心（以下簡稱櫃買中心）交易。

本公司原於民國 87 年 2 月 2 日奉准經營期貨經紀業務，惟自民國 89 年 5 月 1 日起，因本公司轉投資設立之康和期貨股份有限公司已正式營運，而將期貨相關業務全數移轉予該公司，並提供該公司所須之期貨業務輔助。此外，本公司另於民國 91 年 9 月 3 日業經財政部台財證(七)字第 0910147503 號函，奉准兼營證券相關期貨自營業務，惟於民國 103 年 5 月 2 日經金管證期字第 1030014785 號函，終止兼營期貨自營業務。

本公司截至民國 104 年 6 月 30 日止，除總公司外，於國內設有國際證券業務分公司及 20 家分公司。

二、通過財務報告之日期及程序

本合併財務報告於民國 104 年 8 月 13 日經董事會通過。

三、新發布及修訂準則及解釋之適用

- (一) 首次適用修正後之證券商財務報告編製準則及經金管會認可之 2013 年版國際財務報導準則 (IFRS)、國際會計準則 (IAS)、解釋 (IFRIC) 及解釋公告 (SIC)

依據金融監督管理委員會（以下稱「金管會」）發布之金管證券字第 1030034680 號及金管證券字第 1030016580 號函，證券商自民國 104 年起開始適用業經國際會計準則理事會 (IASB) 發布且經金

管會認可之 2013 年版 IFRS、IAS、IFRIC 及 SIC (以下稱「IFRSs」) 及相關證券商財務報告編製準則修正規定。

除下列說明外，適用修正後之證券商財務報告編製準則及 2013 年版 IFRSs 不致造成合併公司會計政策之重大變動：

#### 1. IFRS 13「公允價值衡量」

IFRS 13 提供公允價值衡量指引，該準則定義公允價值、建立衡量公允價值之架構，並規定公允價值衡量之揭露。此外，該準則規定之揭露內容較為廣泛，例如，適用 IFRS 13 前，準則僅要求以公允價值衡量之金融工具須按公允價值 3 層級揭露，而依照 IFRS 13 規定，適用該準則之所有資產及負債皆須提供前述揭露。

IFRS 13 之衡量規定係自民國 104 年起推延適用。相關揭露請參閱附註三一。

#### 2. IAS 1 之修正「其他綜合損益項目之表達」

依修正之準則規定，其他綜合損益項目須按性質分類且分組為(1)不重分類至損益之項目及(2)後續可能重分類至損益之項目。相關所得稅亦按相同基礎分組。適用該修正規定前，並無上述分組之強制規定。

合併公司於民國 104 年追溯適用上述修正規定。後續可能重分類至損益之項目包含國外營運機構財務報表換算之兌換差額、備供出售金融資產未實現利益(損失)、採用權益法之關聯企業之其他綜合損益份額。惟適用上述修正並不影響本期淨利、本期稅後其他綜合損益及本期綜合損益總額。

#### 3. IAS 19「員工福利」

「淨利息」取代適用修訂準則前之利息成本及計畫資產之預期報酬，並以淨確定福利負債(資產)乘以折現率決定淨利息。修訂後 IAS 19 除了改變確定福利成本之表達，並規定更廣泛之揭露。

民國 104 年首次適用修訂後 IAS 19 時，對本公司並無重大影響。

(二) IASB 已發布但尚未經金管會認可之 IFRSs

合併公司未適用下列業經 IASB 發布但尚未經金管會認可之 IFRSs。截至本合併財務報告通過發布日止，金管會尚未發布生效日。

新發布 / 修正 / 修訂準則及解釋	IASB 發布之生效日(註1)
「2010-2012 週期之年度改善」	2014 年 7 月 1 日(註2)
「2011-2013 週期之年度改善」	2014 年 7 月 1 日
「2012-2014 週期之年度改善」	2016 年 1 月 1 日(註4)
IFRS 9「金融工具」	2018 年 1 月 1 日
IFRS 9 及 IFRS 7 之修正「強制生效日及過渡揭露」	2018 年 1 月 1 日
IFRS 10 及 IAS 28 之修正「投資者與其關聯企業或合資間之資產出售或投入」	2016 年 1 月 1 日(註3)
IFRS 10、IFRS 12 及 IAS 28 之修正「投資個體：合併報表例外規定之適用」	2016 年 1 月 1 日
IFRS 11 之修正「聯合營運權益之取得」	2016 年 1 月 1 日
IFRS 15「來自客戶合約之收入」	2017 年 1 月 1 日
IAS 1 之修正「揭露計畫」	2016 年 1 月 1 日
IAS 16 及 IAS 38 之修正「可接受之折舊及攤銷方法之闡釋」	2016 年 1 月 1 日
IAS 16 及 IAS 41 之修正「農業：生產性植物」	2016 年 1 月 1 日
IAS 19 之修正「確定福利計畫：員工提撥金」	2014 年 7 月 1 日
IAS 36 之修正「非金融資產可回收金額之揭露」	2014 年 1 月 1 日
IAS 39 之修正「衍生工具之合約更替及避險會計之繼續」	2014 年 1 月 1 日
IFRIC 21「公課」	2014 年 1 月 1 日

註 1：除另註明外，上述新發布 / 修正 / 修訂準則或解釋係於各該日期以後開始之年度期間生效。

註 2：給與日於 2014 年 7 月 1 日以後之股份基礎給付交易開始適用 IFRS 2 之修正；收購日於 2014 年 7 月 1 日以後之企業合併開始適用 IFRS 3 之修正；IFRS 13 於修正時即生效。其餘修正係適用於 2014 年 7 月 1 日以後開始之年度期間。

註 3：推延適用於 2016 年 1 月 1 日以後開始之年度期間所發生之交易。

註 4：除 IFRS 5 之修正推延適用於 2016 年 1 月 1 日以後開始之年度期間外，其餘修正係追溯適用於 2016 年 1 月 1 日以後開始之年度期間。

除下列說明外，適用上述新發布／修正／修訂準則或解釋將不致造成合併公司會計政策之重大變動：

#### 1. IFRS 9「金融工具」

##### 金融資產之認列及衡量

就金融資產方面，所有原屬於 IAS 39 範圍內之金融資產後續衡量係以攤銷後成本衡量或以公允價值衡量。IFRS 9 對金融資產之分類規定如下。

合併公司投資之債務工具，若其合約現金流量完全為支付本金及流通在外本金金額之利息，分類及衡量如下：

- (1) 以收取合約現金流量為目的之經營模式而持有該金融資產，則該金融資產係以攤銷後成本衡量。此類金融資產後續係按有效利率認列利息收入於損益，並持續評估減損，減損損益認列於損益。
- (2) 藉由收取合約現金流量與出售金融資產而達成目的之經營模式而持有該金融資產，則該金融資產係以透過其他綜合損益按公允價值衡量。此類金融資產後續係按有效利率認列利息收入於損益，並持續評估減損，減損損益與兌換損益亦認列於損益，其他公允價值變動則認列於其他綜合損益。於該金融資產除列或重分類時，原先累積於其他綜合損益之公允價值變動應重分類至損益。

合併公司投資非屬前述條件之金融資產，係以公允價值衡量，公允價值變動認列於損益。惟合併公司得選擇於原始認列時，將非持有供交易之權益投資指定為透過其他綜合損益按公允價值衡量。此類金融資產除股利收益認列於損益外，其他相關利益及損失係認列於其他綜合損益，後續無須評估減損，累積於其他綜合損益之公允價值變動亦不重分類至損益。

##### 金融資產之減損

IFRS 9 改採用「預期信用損失模式」認列金融資產之減損。以攤銷後成本衡量之金融資產係認列備抵信用損失。若前述金融資產之信用風險自原始認列後並未顯著增加，則其備抵信用

損失係按未來 12 個月之預期信用損失衡量。若前述金融資產之信用風險自原始認列後已顯著增加且非低信用風險，則其備抵信用損失係按剩餘存續期間之預期信用損失衡量。但未包括重大財務組成部分之應收帳款必須按存續期間之預期信用損失衡量備抵信用損失。

此外，原始認列時已有信用減損之金融資產，合併公司考量原始認列時之預期信用損失以計算信用調整後之有效利率，後續備抵信用損失則按後續預期信用損失累積變動數衡量。

## 2. IAS 36 之修正「非金融資產可回收金額之揭露」

IASB 於發布 IFRS 13 時，同時修正 IAS 36 之揭露規定，導致合併公司須於每一報導期間增加揭露資產或現金產生單位之可回收金額。本次 IAS 36 之修正係釐清合併公司僅須於認列或迴轉減損損失當期揭露該等可回收金額。此外，若可回收金額係以現值法計算之公允價值減處分成本衡量，合併公司須增加揭露所採用之折現率。

## 3. 2010-2012 週期之年度改善

2010-2012 週期之年度改善修正 IFRS 8 等若干準則。

IFRS 8 之修正係釐清若合併公司將具有相似經濟特性之營運部門彙總揭露，應於合併財務報告揭露管理階層於運用彙總基準時所作之判斷。此外，該修正亦釐清合併公司僅於部門資產定期提供予主要營運決策者時，始應揭露應報導部門資產總額至企業資產總額之調節資訊。

IFRS 13 之修正係釐清適用 IFRS 13 後，無設定利率之短期應收款及應付款，若折現之影響不重大，仍得按原始發票金額衡量。

## 4. 2011-2013 週期之年度改善

2011-2013 週期之年度改善修正 IFRS 13 等若干準則。

IFRS 13 之修正係對適用以淨額基礎衡量金融資產及金融負債群組公允價值之例外（即「組合例外」）進行修正，以釐清該例外範圍包括 IAS 39 或 IFRS 9 適用範圍內並依其規定處理之

所有合約，即使該合約不符合 IAS 32 對金融資產或金融負債之定義亦然。

#### 5. IFRS 15「來自客戶合約之收入」

IFRS 15 係規範來自客戶合約之收入認列原則，該準則將取代 IAS 18、IAS 11 及相關解釋。

合併公司於適用 IFRS 15 時，係以下列步驟認列收入：

- (1) 辨認客戶合約；
- (2) 辨認合約中之履約義務；
- (3) 決定交易價格；
- (4) 將交易價格分攤至合約中之履約義務；及
- (5) 於滿足履約義務時認列收入。

IFRS 15 生效時，合併公司得選擇追溯適用至比較期間或將首次適用之累積影響數認列於首次適用日。

#### 6. 2012-2014 週期之年度改善

IFRS 7 之修正提供額外指引，以闡明服務合約是否屬對已移轉金融資產之持續參與。此外，該修正亦闡明除特定情況外，期中財務報告無須揭露金融資產及金融負債互抵揭露規定之資訊。

#### 7. IAS 1 之修正「揭露計畫」

該修正闡明，合併財務報告旨在揭露重大資訊，不同性質或功能之重要項目應予分別揭露，且不得與非重要項目彙總揭露，俾使合併財務報告提升可了解性。

此外，該修正闡明合併公司應考量合併財務報告之可了解性及可比性來決定一套有系統之方式編製附註。

除上述影響外，截至本合併財務報告通過發布日止，合併公司仍持續評估其他準則、解釋之修正對財務狀況與財務績效之影響，相關影響待評估完成時予以揭露。



#### 四、重大會計政策之彙總說明

##### (一) 遵循聲明

本合併財務報告係依照證券商財務報告編製準則、期貨商財務報告編製準則、有關法令及經金管會認可之 IAS 34「期中財務報導」編製。本合併財務報告並未包含整份年度財務報告所規定之所有 IFRSs 揭露資訊。

##### (二) 合併基礎

子公司明細、持股比率及營業項目請參閱附註十五。

##### (三) 其他重大會計政策說明

除下列說明外，本合併財務報告所採用之會計政策與民國 103 年度合併財務報告相同，請參閱民國 103 年度合併財務報告之重大會計政策之彙總說明。

###### 1. 退職後福利

期中期間之退休金成本係採用前一財務年度結束日依精算決定之退休金成本率，以年初至當期末為基礎計算，並針對該結束日後之重大市場波動，及重大縮減、清償或其他重大一次性事項加以調整。

###### 2. 所得稅

所得稅費用係本期所得稅及遞延所得稅之總和。期中期間之所得稅係以年度為基礎進行評估，以預期年度總盈餘所適用之稅率，就期中稅前利益予以計算。

#### 五、重大會計判斷、估計及假設不確定性之主要來源

本合併財務報告所採用之重大會計判斷、估計及假設不確定性主要來源與民國 103 年度合併財務報告相同。

六、現金及約當現金

	104年6月30日	103年12月31日	103年6月30日
庫存現金及週轉金	\$ 979	\$ 228	\$ 939
銀行存款			
支票及活期存款	360,337	444,866	446,387
外幣存款	472,466	545,189	698,587
約當現金			
原始到期日在3個月以內之定期存款	49,243	6,500	44,500
期貨交易超額保證金	154,718	122,164	127,992
附賣回票券	-	-	29,987
	<u>\$1,037,743</u>	<u>\$1,118,947</u>	<u>\$1,348,392</u>

原始到期日在3個月以內之定期存款於資產負債表日之市場利率區間如下：

	104年6月30日	103年12月31日	103年6月30日
原始到期日在3個月以內之定期存款	0.55%-0.94%	0.94%	0.80%-0.94%

七、透過損益按公允價值衡量之金融工具

	104年6月30日	103年12月31日	103年6月30日
<u>透過損益按公允價值衡量之金融資產—流動</u>			
持有供交易之金融資產			
開放式基金及貨幣市場工具	\$ 129,971	\$ 124,677	\$ 93,139
營業證券—自營	15,524,758	15,677,247	12,013,908
營業證券—承銷	280,764	196,831	255,799
營業證券—避險	283,198	543,043	617,038
投資有價證券	45,167	32,074	17,689
期貨交易保證金—自有資金	49,136	29,456	9,308
買入選擇權—非避險	1,880	995	1,479
衍生工具資產—櫃檯			
資產交換 IRS 合約價值	21,960	23,982	23,710
資產交換選擇權	94,836	185,347	72,775
債券選擇權	-	-	30
	<u>\$ 16,431,670</u>	<u>\$ 16,813,652</u>	<u>\$ 13,104,875</u>

(接次頁)

(承前頁)

	104年6月30日	103年12月31日	103年6月30日
<u>透過損益按公允價值衡量之</u>			
<u>金融負債—流動</u>			
持有供交易之金融負債			
附賣回債券投資—融券	\$ 203,111	\$ 905,935	\$ 99,725
發行認購(售)權證負			
債	1,792,959	1,214,688	1,947,664
發行認購(售)權證再			
買回	( 1,726,639)	( 1,127,011)	( 1,725,906)
賣出選擇權負債—非避			
險	1,248	1,115	41
應回補債券	-	548,711	847,895
應付借券—避險	72,302	255,778	20,061
應付借券—非避險	-	-	372
衍生工具負債—櫃檯			
資產交換 IRS 合約			
價值	15,720	13,885	4,519
資產交換選擇權	351,556	397,997	237,392
債券選擇權	-	-	12
	<u>710,257</u>	<u>2,211,098</u>	<u>1,431,775</u>
指定透過損益按公允價值衡			
量之金融負債			
結構型商品	<u>88,281</u>	<u>117,312</u>	<u>66,952</u>
	<u>\$ 798,538</u>	<u>\$ 2,328,410</u>	<u>\$ 1,498,727</u>
<u>透過損益按公允價值衡量之</u>			
<u>金融負債—非流動</u>			
指定透過損益按公允價值衡			
量之金融負債			
結構型商品	<u>\$ 31,183</u>	<u>\$ 4,039</u>	<u>\$ 54,355</u>

(一) 開放式基金及貨幣市場工具

	104年6月30日	103年12月31日	103年6月30日
開放式基金及貨幣市場			
工具	\$ 127,250	\$ 129,487	\$ 90,928
評價調整	<u>2,721</u>	<u>( 4,810)</u>	<u>2,211</u>
	<u>\$ 129,971</u>	<u>\$ 124,677</u>	<u>\$ 93,139</u>

(二) 營業證券－自營

	104年6月30日	103年12月31日	103年6月30日
流動			
政府公債	\$ 9,651,896	\$10,991,071	\$ 7,804,845
公司債	600,898	711,532	710,930
上市公司股票	1,034,789	597,208	562,942
上櫃公司股票及可轉 (交)換公司債	2,870,114	2,527,839	2,448,579
興櫃股票	406,366	421,578	399,519
國外股票及債券	532,643	546,279	32,989
受益證券	179,818	10,000	10,000
	<u>15,276,524</u>	<u>15,805,507</u>	<u>11,969,804</u>
評價調整	<u>248,234</u>	<u>( 128,260)</u>	<u>44,104</u>
	<u>\$15,524,758</u>	<u>\$15,677,247</u>	<u>\$12,013,908</u>

政府公債及公司債於資產負債表日之票面利率區間如下：

	104年6月30日	103年12月31日	103年6月30日
政府公債	0.625%-6.250%	0.625%-6.125%	0.625%-6.125%
公司債	1.230%-1.460%	1.230%-1.550%	1.230%-1.550%

於民國 104 年 6 月 30 日暨民國 103 年 12 月 31 日及 6 月 30 日，合併公司自營及附賣回債券投資之債券面額分別為 10,846,400 仟元、12,327,500 仟元及 9,160,300 仟元，已以附買回條件賣出。

(三) 營業證券－承銷

	104年6月30日	103年12月31日	103年6月30日
上市櫃公司股票及可轉 換公司債	\$ 176,182	\$ 195,584	\$ 223,748
國外債券	100,620	-	-
其他	-	-	2,110
評價調整	<u>3,962</u>	<u>1,247</u>	<u>29,941</u>
	<u>\$ 280,764</u>	<u>\$ 196,831</u>	<u>\$ 255,799</u>

(四) 營業證券－避險

	104年6月30日	103年12月31日	103年6月30日
上市公司股票及認購 (售)權證	\$ 160,929	\$ 283,215	\$ 139,110
上櫃公司股票及認購 (售)權證	<u>124,753</u>	<u>230,238</u>	<u>343,139</u>
	285,682	513,453	482,249
評價調整	<u>( 2,484)</u>	<u>29,590</u>	<u>134,789</u>
	<u>\$ 283,198</u>	<u>\$ 543,043</u>	<u>\$ 617,038</u>

(五) 投資有價證券

	104年6月30日	103年12月31日	103年6月30日
上市櫃公司股票	\$ 44,981	\$ 30,728	\$ 17,038
評價調整	186	1,346	651
	<u>\$ 45,167</u>	<u>\$ 32,074</u>	<u>\$ 17,689</u>

(六) 附賣回債券投資－融券

	104年6月30日	103年12月31日	103年6月30日
政府公債	\$ 203,159	\$ 904,871	\$ 99,586
評價調整	( 48)	1,064	139
	<u>\$ 203,111</u>	<u>\$ 905,935</u>	<u>\$ 99,725</u>

(七) 發行認購(售)權證負債及再買回

	104年6月30日	103年12月31日	103年6月30日
發行認購(售)權證負債	\$2,371,234	\$1,386,812	\$1,728,831
發行認購(售)權證負債 價值變動損失(利益)	( 578,275)	( 172,124)	218,833
	<u>1,792,959</u>	<u>1,214,688</u>	<u>1,947,664</u>
發行認購(售)權證再買 回	2,169,274	1,221,682	1,575,112
發行認購(售)權證再買 回價值變動利益(損 失)	( 442,635)	( 94,671)	150,794
	<u>1,726,639</u>	<u>1,127,011</u>	<u>1,725,906</u>
發行認購(售)權證負債 淨額	<u>\$ 66,320</u>	<u>\$ 87,677</u>	<u>\$ 221,758</u>

(八) 應付借券

	104年6月30日	103年12月31日	103年6月30日
避 險			
上市櫃公司股票	\$ 75,129	\$ 242,799	\$ 19,018
評價調整	( 2,827)	12,979	1,043
	<u>\$ 72,302</u>	<u>\$ 255,778</u>	<u>\$ 20,061</u>
非 避 險			
上市櫃公司股票	\$ -	\$ -	\$ 425
買回應付借券	-	-	( 47)
評價調整	-	-	( 6)
	<u>\$ -</u>	<u>\$ -</u>	<u>\$ 372</u>

## (九) 期貨及選擇權

	104年6月30日	103年12月31日	103年6月30日
買入選擇權－非避險			
指數選擇權	\$ 2,106	\$ 1,559	\$ 2,396
未平倉損失	( <u>226</u> )	( <u>564</u> )	( <u>917</u> )
公允價值	<u>\$ 1,880</u>	<u>\$ 995</u>	<u>\$ 1,479</u>
賣出選擇權負債－非避險			
指數選擇權	(\$ 1,278)	(\$ 1,081)	(\$ 38)
未平倉利益(損失)	<u>30</u>	( <u>34</u> )	( <u>3</u> )
公允價值	<u>(\$ 1,248)</u>	<u>(\$ 1,115)</u>	<u>(\$ 41)</u>

於資產負債表日，未到期之合約及公允價值如下：

項 目	交 易 種 類	104年6月30日			公 允 價 值
		未 平 倉 部 位		合 約 金 額 或	
		買 / 賣 方	契 約 數	支 付 ( 收 取 )	
期貨契約	小型台指期貨	賣	709	\$ 325,597	\$ 326,530
期貨契約	台指期貨	賣	56	101,958	103,012
期貨契約	台指期貨	買	179	328,829	329,754
期貨契約	金融期貨	賣	15	17,593	17,670
期貨契約	股票期貨	買	287	11,517	11,524
期貨契約	股票期貨	賣	355	59,526	59,315
期貨契約	LIF FT-100	賣	5	16,341	15,741
期貨契約	EUX DAX 指數	賣	1	4,005	3,791
期貨契約	CBT 迷你道瓊	賣	3	8,127	8,111
期貨契約	CME 小那斯達克	賣	5	13,654	13,548
期貨契約	CME 日元	賣	1	3,100	3,156
選擇權契約	台指選擇權－買權	買	371	539	488
選擇權契約	台指選擇權－賣權	買	669	1,567	1,392
選擇權契約	台指選擇權－買權	賣	512	( 1,016)	( 872)
選擇權契約	台指選擇權－賣權	賣	222	( 262)	( 376)

		103年12月31日			
項 目	交 易 種 類	未 平 倉 部 位		合 約 金 額 或	公 允 價 值
		買 / 賣 方	契 約 數	支 付 (收 取) 之 權 利 金	
期貨契約	股票期貨	買	28	\$ 75,177	\$ 78,020
	小型台指期貨	買	280	126,108	129,934
	SGX 星 A50	買	15	5,004	5,531
	CBT 迷你道瓊	買	1	2,840	2,809
	股票期貨	賣	102	25,903	26,141
	台指期貨	賣	73	135,379	135,503
	LIF FT-100	賣	4	12,656	12,854
	EUX 藍籌 50	賣	5	6,058	6,026
	CME 日元	賣	1	3,305	3,303
	選擇權契約	台指選擇權－買權	買	115	705
台指選擇權－賣權		買	190	854	235
台指選擇權－買權		賣	425	( 911)	( 1,087)
台指選擇權－賣權		賣	40	( 170)	( 28)

		103年6月30日			
項 目	交 易 種 類	未 平 倉 部 位		合 約 金 額 或	公 允 價 值
		買 / 賣 方	契 約 數	支 付 (收 取) 之 權 利 金	
期貨契約	小型台指期貨	買	200	\$ 91,255	\$ 92,900
期貨契約	台指期貨	賣	55	102,202	102,190
期貨契約	股票期貨	買	13	1,950	2,161
期貨契約	股票期貨	賣	28	7,200	7,251
期貨契約	LIF FT-100	賣	2	6,824	6,828
期貨契約	東京橡膠	賣	2	629	621
期貨契約	CBT 迷你道瓊	賣	3	7,500	7,499
期貨契約	NYM 小原油	賣	1	1,571	1,573
期貨契約	CME 迷你標普	賣	2	5,832	5,831
期貨契約	SGX 富時 A50	買	1	197	198
期貨契約	SGX 星日經	賣	5	11,243	11,151
選擇權契約	台指選擇權－買權	買	452	587	867
選擇權契約	台指選擇權－賣權	買	929	1,809	612
選擇權契約	台指選擇權－買權	賣	1	( 6)	( 10)
選擇權契約	台指選擇權－賣權	賣	8	( 32)	( 31)

於民國 104 年 6 月 30 日暨民國 103 年 12 月 31 日及 6 月 30 日，因期貨及選擇權契約所產生之期貨交易保證金分別為 49,136 仟元、29,456 仟元及 9,308 仟元。

(十) 衍生工具－櫃檯

於資產負債表日，合併公司尚未到期之衍生金融工具合約金額  
(名目本金)如下：

	合 約 金 額 ( 名 目 本 金 )		
	104年6月30日	103年12月31日	103年6月30日
可轉換公司債資產交換 合約	\$3,954,400	\$4,385,100	\$2,460,600
結構型商品	118,800	120,800	121,400
債券選擇權	-	-	1,000,000

八、以成本衡量之金融資產

	104年6月30日	103年12月31日	103年6月30日
<u>流 動</u>			
非上市櫃股票			
正基科技股份有限公司	\$ 47,600	\$ -	\$ -
<u>非 流 動</u>			
非上市櫃股票			
臺灣期貨交易所股份有 限公司	\$ 8,000	\$ 8,000	\$ 8,000
亞太新興產業創業投資 股份有限公司(以下 簡稱亞太新興)	30,000	30,000	30,000
臺灣集中保管結算所股 份有限公司(以下簡 稱集保公司)	2,656	2,656	2,656
富昱科技開發股份有限 公司(以下簡稱富昱 科技)	941	-	-
康富生技中心股份有限 公司(以下簡稱康富 生技)	-	-	6,103
	<u>\$ 41,597</u>	<u>\$ 40,656</u>	<u>\$ 46,759</u>

合併公司所持有之上述未上市(櫃)股票投資，於資產負債表日係按成本減除累計減損損失衡量，因其公允價值合理估計數之區間重大且無法合理評估各種估計之機率，致合併公司管理階層認為其公允價值無法可靠衡量。



合併公司分別於民國 104 年 4 月及 2 月新增投資正基科技 19,600 仟元及 28,000 仟元。

富昱科技已終止興櫃掛牌買賣，故合併公司於 104 年第 2 季由透過損益按公允價值衡量之金融資產—流動重分類至採成本衡量之金融資產—非流動，並予以提列減損損失 1,169 仟元。

集保公司及臺灣總合股務資料處理股份有限公司（以下簡稱臺總公司）於民國 103 年 2 月業經雙方股東臨時會決議通過進行合併，集保公司以支付現金方式取得臺總公司股份，合併公司合計取得 6,244 仟元，並認列處分損失 356 仟元。

合併公司於民國 103 年 2 月增加投資亞太新興公司 15,000 仟元。

合併公司評估康富生技已有減損跡象，因是於民國 103 年度予以提列減損損失 2,397 仟元；另於民國 103 年 12 月處分全數康富生技股份，並認列處分損失 1,003 仟元。

#### 九、備供出售金融資產

	<u>104年6月30日</u>	<u>103年12月31日</u>	<u>103年6月30日</u>
<u>流 動</u>			
上市櫃公司股票	<u>\$ 191,706</u>	<u>\$ 279,073</u>	<u>\$ 307,139</u>
<u>非 流 動</u>			
上市特別股	<u>\$ 120,913</u>	<u>\$ 120,267</u>	<u>\$ 120,105</u>

#### 十、附賣回債券投資

	<u>104年6月30日</u>	<u>103年12月31日</u>	<u>103年6月30日</u>
政府公債	<u>\$ 354,033</u>	<u>\$2,766,814</u>	<u>\$1,344,143</u>

附賣回債券投資於資產負債表日之市場利率區間如下：

	<u>104年6月30日</u>	<u>103年12月31日</u>	<u>103年6月30日</u>
政府公債	0.2000%-0.3300%	0.0012%-0.5000%	0.5700%-0.5810%

民國 104 年 6 月 30 日之附賣回債券投資，已約定於民國 104 年 7 月 3 日前以 354,035 仟元陸續賣回。

民國 103 年 12 月 31 日之附賣回債券投資，已約定於民國 104 年 1 月 7 日前以 2,766,884 仟元陸續賣回。

民國 103 年 6 月 30 日之附賣回債券投資，已約定於民國 103 年 7 月 3 日前以 1,344,162 仟元陸續賣回。

十一、客戶保證金專戶／期貨交易人權益

	<u>104年6月30日</u>	<u>103年12月31日</u>	<u>103年6月30日</u>
客戶保證金專戶			
銀行存款	\$2,030,111	\$1,983,458	\$1,991,101
結算機構結算餘額	784,484	681,370	1,268,587
其他期貨商結算餘額	<u>346,221</u>	<u>252,148</u>	<u>157,308</u>
客戶保證金專戶餘額	3,160,816	2,916,976	3,416,996
調整項目：			
手續費收入及期交稅等			
待轉出	( 43,422)	( 48,949)	( 34,149)
收受客戶入金時間差	<u>44,207</u>	<u>99,886</u>	<u>( 4,697)</u>
期貨交易人權益	<u>\$3,161,601</u>	<u>\$2,967,913</u>	<u>\$3,378,150</u>

十二、應收期貨交易保證金

子公司康和期貨於民國 100 年度受託從事期貨交易，因期貨交易市場行情巨幅波動，客戶未及平倉致產生違約交割。於資產負債表日，應收期貨交易保證金及相關備抵呆帳金額如下：

	<u>104年6月30日</u>	<u>103年12月31日</u>	<u>103年6月30日</u>
應收期貨交易保證金	\$ 425	\$ 575	\$ 725
減：備抵呆帳	( 50)	( 50)	( 50)
	<u>\$ 375</u>	<u>\$ 525</u>	<u>\$ 675</u>

十三、應收票據及應收帳款

	<u>104年6月30日</u>	<u>103年12月31日</u>	<u>103年6月30日</u>
應收交割帳款	\$4,818,758	\$3,334,788	\$5,041,859
應收債券利息	178,695	163,166	163,672
應收經紀手續費及融資息	117,434	122,701	104,928
其他	<u>52,583</u>	<u>52,031</u>	<u>83,993</u>
	<u>\$5,167,470</u>	<u>\$3,672,686</u>	<u>\$5,394,452</u>

十四、其他金融資產－流動

	<u>104年6月30日</u>	<u>103年12月31日</u>	<u>103年6月30日</u>
定期存款	<u>\$ 790,878</u>	<u>\$ 829,295</u>	<u>\$ 807,093</u>

係原始到期日超過 3 個月之定期存款，其於資產負債表日之市場利率區間如下：

	104年6月30日	103年12月31日	103年6月30日
定期存款	0.64%-1.42%	0.60%-3.30%	0.64%-3.30%

## 十五、子公司

本合併財務報告編製主體如下：

投資公司名稱	子公司名稱	業務性質	所 持 股 權 百 分 比			說 明
			104年 6月30日	103年 12月31日	103年 6月30日	
本公司	康和期貨股份有限公司(以下簡稱康和期貨)	國內外期貨自營、經紀及顧問業務	95.71%	95.71%	95.71%	
本公司	康和証券投資顧問股份有限公司(以下簡稱康和投顧)	証券投資顧問業務	100%	100%	100%	(1)
本公司	康聯資產管理服務股份有限公司(以下簡稱康聯資產管理)	企業經營管理顧問及資產管理業務	100%	100%	100%	(1)
本公司	康和期貨經理事業股份有限公司(以下簡稱康和期貨經理)	國內外期貨經理、顧問及信託業務	100%	100%	100%	(1)及(2)
本公司	康和保險代理人股份有限公司(以下簡稱康和保代)	人身保險代理人業務	100%	100%	100%	(1)
本公司	康和証券(開曼)有限公司(以下簡稱康和開曼)	投資控股	100%	100%	100%	(1)
康和証券(開曼)有限公司	康和証券(香港)有限公司(以下簡稱康和香港)	証券、期貨經紀及自營等相關業務	100%	100%	100%	(1)
康和証券(香港)有限公司	康和資產管理(香港)有限公司(以下簡稱康和資產管理(香港))	財務規劃及資產管理業務	100%	100%	100%	(1)

(1) 係非重要子公司，其財務報告未經會計師查核。

(2) 本公司直接持股均為 60%，綜合持股均為 100%。

## 十六、採用權益法之投資

投資關聯企業	104年6月30日		103年12月31日		103年6月30日	
	金額	持股%	金額	持股%	金額	持股%
個別不重大之關聯企業						
華和資產管理股份有限公司	\$ 374,947	47.62	\$ 386,075	47.62	\$ 396,908	47.62
惠理康和証券投資信託股份有限公司	86,780	25.00	93,047	25.00	96,119	25.00
	<u>\$ 461,727</u>		<u>\$ 479,122</u>		<u>\$ 493,027</u>	

個別不重大之關聯企業彙總資訊如下：

	104年4月1日 至6月30日	103年4月1日 至6月30日	104年1月1日 至6月30日	103年1月1日 至6月30日
合併公司享有之份額				
本期淨損	(\$ 8,506)	(\$ 4,814)	(\$ 17,370)	(\$ 6,932)
其他綜合損益	76	78	(25)	1
綜合損益總額	<u>(\$ 8,430)</u>	<u>(\$ 4,736)</u>	<u>(\$ 17,395)</u>	<u>(\$ 6,931)</u>

民國 104 年及 103 年 4 月 1 日至 6 月 30 日及 1 月 1 日至 6 月 30 日採用權益法之關聯企業之損益及其他綜合損益份額，係依據各關聯企業同期間未經會計師查核之財務報表計算。

### 十七、不動產及設備

	104年1月1日至6月30日					期末餘額
	期初餘額	本期增加	本期減少	內部移轉	匯率調整數	
成本						
土地	\$ 874,159	\$ -	\$ -	(\$ 785)	\$ -	\$ 873,374
建築物	340,765	-	-	( 524)	-	340,241
設備	160,508	14,660	( 11,001)	-	( 381)	163,786
租賃權益改良	108,210	580	( 9,815)	-	( 134)	98,841
	<u>1,483,642</u>	<u>\$ 15,240</u>	<u>(\$ 20,816)</u>	<u>(\$ 1,309)</u>	<u>(\$ 515)</u>	<u>1,476,242</u>
累計折舊						
建築物	120,404	\$ 3,036	\$ -	(\$ 82)	\$ -	123,358
設備	102,385	13,829	( 10,872)	-	( 503)	104,839
租賃權益改良	66,973	9,621	( 9,589)	-	( 130)	66,875
	<u>289,762</u>	<u>\$ 26,486</u>	<u>(\$ 20,461)</u>	<u>(\$ 82)</u>	<u>(\$ 633)</u>	<u>295,072</u>
累計減損	427	\$ -	\$ -	\$ -	\$ -	427
不動產及設備淨額	<u>\$1,193,453</u>					<u>\$1,180,743</u>

	103年1月1日至6月30日					期末餘額
	期初餘額	本期增加	本期減少	內部移轉	匯率調整數	
成本						
土地	\$ 875,730	\$ -	\$ -	(\$ 1,571)	\$ -	\$ 874,159
建築物	341,812	-	-	( 1,047)	-	340,765
設備	174,360	11,228	( 17,238)	-	59	168,409
租賃權益改良	180,970	3,269	( 33,485)	-	12	150,766
	<u>1,572,872</u>	<u>\$ 14,497</u>	<u>(\$ 50,723)</u>	<u>(\$ 2,618)</u>	<u>\$ 71</u>	<u>1,534,099</u>
累計折舊						
建築物	114,467	\$ 3,045	\$ -	(\$ 149)	\$ -	117,363
設備	104,820	15,231	( 17,128)	-	26	102,949
租賃權益改良	113,473	15,977	( 33,485)	-	3	95,968
	<u>332,760</u>	<u>\$ 34,253</u>	<u>(\$ 50,613)</u>	<u>(\$ 149)</u>	<u>\$ 29</u>	<u>316,280</u>
累計減損	427	\$ -	\$ -	\$ -	\$ -	427
不動產及設備淨額	<u>\$1,239,685</u>					<u>\$1,217,392</u>

合併公司之不動產及設備係以直線基礎按下列耐用年數計提折舊：

建築物	55年
設備	2至15年
租賃權益改良	2至10年

合併公司建築物之重大組成部分主要為主建物。

合併公司部分不動產及設備已抵押作為借款之擔保品，請詳附註三三。

#### 十八、投資性不動產

除認列折舊費用外，合併公司之投資性不動產於民國 104 年及 103 年 1 月 1 日至 6 月 30 日並未發生重大增添、處分及減損情形。

合併公司投資性不動產係土地及建築物，建築物係採直線基礎按耐用年數 55 年計提折舊費用。

合併公司之投資性不動產於民國 104 年 6 月 30 日暨民國 103 年 12 月 31 日及 6 月 30 日之公允價值為 377,782 仟元、335,697 仟元及 339,694 仟元，該公允價值係參考市場類似不動產交易價格。

合併公司部分投資性不動產已抵押予銀行作為借款及借款額度之擔保品，請詳附註三三。

#### 十九、無形資產

	104年6月30日	103年12月31日	103年6月30日
會員席位費	\$ 33,392	\$ 33,392	\$ 33,392
電腦軟體	23,717	32,164	32,007
交易權權利金	3,980	4,080	3,852
網站建置費	51	59	67
商譽	-	-	4,244
	<u>\$ 61,140</u>	<u>\$ 69,695</u>	<u>\$ 73,562</u>

	104年1月1日至6月30日					期末餘額
	期初餘額	本期增加	本期減少	內部移轉	匯率調整數	
成本						
電腦軟體	\$ 74,206	\$ 3,453	(\$ 6,254)	\$ -	\$ -	\$ 71,405
商譽	4,494	-	-	-	( 110)	4,384
交易權權利金	5,288	-	-	-	( 130)	5,158

(接次頁)

(承前頁)

104年1月1日至6月30日						
	期初餘額	本期增加	本期減少	內部移轉	匯率調整數	期末餘額
會員席位費	\$ 33,392	\$ -	\$ -	\$ -	\$ -	\$ 33,392
網站建置費	80	-	-	-	-	80
	<u>117,460</u>	<u>\$ 3,453</u>	<u>(\$ 6,254)</u>	<u>\$ -</u>	<u>(\$ 240)</u>	<u>114,419</u>
<u>累計攤銷</u>						
電腦軟體	42,042	\$ 11,900	(\$ 6,254)	\$ -	\$ -	47,688
網站建置費	21	8	-	-	-	29
	<u>42,063</u>	<u>\$ 11,908</u>	<u>(\$ 6,254)</u>	<u>\$ -</u>	<u>\$ -</u>	<u>47,717</u>
<u>累計減損</u>						
交易權權利金	1,208	\$ -	\$ -	\$ -	(\$ 30)	1,178
商譽	4,494	-	-	-	(110)	4,384
	<u>5,702</u>	<u>\$ -</u>	<u>\$ -</u>	<u>\$ -</u>	<u>(\$ 140)</u>	<u>5,562</u>
淨額	<u>\$ 69,695</u>					<u>\$ 61,140</u>

103年1月1日至6月30日						
	期初餘額	本期增加	本期減少	內部移轉	匯率調整數	期末餘額
<u>成 本</u>						
電腦軟體	\$ 97,373	\$ 4,973	(\$ 28,946)	\$ -	\$ -	\$ 73,400
商標權	474	-	(474)	-	-	-
商譽	4,233	-	-	-	11	4,244
交易權權利金	4,980	-	-	-	13	4,993
會員席位費	33,392	-	-	-	-	33,392
網站建置費	80	-	-	-	-	80
	<u>140,532</u>	<u>\$ 4,973</u>	<u>(\$ 29,420)</u>	<u>\$ -</u>	<u>\$ 24</u>	<u>116,109</u>
<u>累計攤銷</u>						
電腦軟體	57,211	\$ 12,094	(\$ 27,912)	\$ -	\$ -	41,393
商標權	474	-	(474)	-	-	-
網站建置費	5	8	-	-	-	13
	<u>57,690</u>	<u>\$ 12,102</u>	<u>(\$ 28,386)</u>	<u>\$ -</u>	<u>\$ -</u>	<u>41,406</u>
<u>累計減損</u>						
交易權權利金	1,138	\$ -	\$ -	\$ -	\$ 3	1,141
淨額	<u>\$ 81,704</u>					<u>\$ 73,562</u>

上述有限耐用年限無形資產係以直線基礎按下列耐用年數計提攤銷費用：

電腦軟體	2至5年
商標權	9年
網站建置費	5年

子公司康和期貨認為會員席位費因預期產生非確定耐用年限之淨現金流入，故屬非確定耐用年限無形資產。該會員席位費之耐用年限在確定為有限之前將不會攤銷，惟無論是否有任何減損跡象，每年定期進行減損測試。

孫公司康和香港評估商譽及交易權權利金已有減損跡象，因是予以提列減損損失。

## 二十、其他非流動資產

	104年6月30日	103年12月31日	103年6月30日
營業保證金	\$ 660,591	\$ 756,477	\$ 780,048
交割結算基金	231,306	235,478	237,502
存出保證金	39,628	40,164	40,164
遞延費用	3,462	3,817	4,722
其他	3,488	5,023	2,947
	<u>\$ 938,475</u>	<u>\$1,040,959</u>	<u>\$1,065,383</u>

## 二一、借 款

### (一) 短期借款

	104年6月30日	103年12月31日	103年6月30日
擔保借款	\$ 460,000	\$ 347,000	\$ -
無擔保借款	240,000	150,000	-
	<u>\$ 700,000</u>	<u>\$ 497,000</u>	<u>\$ -</u>

短期借款於資產負債表日之市場利率區間如下：

	104年6月30日	103年12月31日	103年6月30日
短期借款	1.05%-1.15%	1.05%-1.31%	-

合併公司業已提供部分定期存款、不動產及設備暨投資性不動產作為銀行借款及借款額度之擔保品，請詳附註三三。

### (二) 應付商業本票

	104年6月30日	103年12月31日	103年6月30日
應付商業本票	\$6,010,000	\$4,983,000	\$5,995,000
未攤銷折價	( 2,088)	( 3,932)	( 2,187)
	<u>\$6,007,912</u>	<u>\$4,979,068</u>	<u>\$5,992,813</u>

應付商業本票於資產負債表日之貼現利率區間如下：

	104年6月30日	103年12月31日	103年6月30日
應付商業本票	0.980%-1.020%	1.000%-1.160%	0.978%-1.038%

上述應付商業本票均由票券金融公司或銀行承作發行。

合併公司業已提供部分定期存款作為發行商業本票之擔保品，  
請詳附註三三。

## 二二、附買回債券負債

	<u>104年6月30日</u>	<u>103年12月31日</u>	<u>103年6月30日</u>
政府公債	\$ 9,930,471	\$11,313,741	\$ 8,047,460
公司債	<u>1,901,812</u>	<u>1,960,249</u>	<u>1,715,892</u>
	<u>\$11,832,283</u>	<u>\$13,273,990</u>	<u>\$ 9,763,352</u>

政府公債及公司債於資產負債表日之市場利率區間如下：

	<u>104年6月30日</u>	<u>103年12月31日</u>	<u>103年6月30日</u>
政府公債	0.500%-0.600%	0.530%-0.570%	0.510%-0.595%
公司債	0.620%-0.820%	0.630%-0.820%	0.650%-0.820%

民國 104 年 6 月 30 日之附買回債券負債已約定於民國 104 年 9 月 15 日前以 11,835,769 仟元陸續買回。

民國 103 年 12 月 31 日之附買回債券負債已約定於民國 104 年 3 月 30 日前以 13,278,144 仟元陸續買回。

民國 103 年 6 月 30 日之附買回債券負債已約定於民國 103 年 10 月 6 日前以 9,767,115 仟元陸續買回。

## 二三、應付帳款

	<u>104年6月30日</u>	<u>103年12月31日</u>	<u>103年6月30日</u>
應付交割款	\$4,494,403	\$4,083,542	\$4,891,680
應付經紀交易款	556,458	846,984	860,345
其他	<u>41,420</u>	<u>29,268</u>	<u>50,205</u>
	<u>\$5,092,281</u>	<u>\$4,959,794</u>	<u>\$5,802,230</u>

## 二四、負債準備

	<u>104年6月30日</u>	<u>103年12月31日</u>	<u>103年6月30日</u>
<u>流動</u>			
員工福利負債準備	<u>\$ 26,194</u>	<u>\$ 22,341</u>	<u>\$ 23,922</u>
<u>非流動</u>			
除役負債準備	<u>\$ 14,677</u>	<u>\$ 14,677</u>	<u>\$ 15,077</u>



## 二五、權益

### (一) 股本

	104年6月30日	103年12月31日	103年6月30日
額定股數(仟股)	<u>1,500,000</u>	<u>1,500,000</u>	<u>1,500,000</u>
額定股本	<u>\$ 15,000,000</u>	<u>\$ 15,000,000</u>	<u>\$ 15,000,000</u>
已發行股數(仟股)	<u>688,337</u>	<u>688,337</u>	<u>688,337</u>
已發行股本	<u>\$ 6,883,368</u>	<u>\$ 6,883,368</u>	<u>\$ 6,883,368</u>

已發行之普通股每股面額為 10 元，每股享有一表決權及收取股利之權利。

### (二) 資本公積

	104年6月30日	103年12月31日	103年6月30日
股票發行溢價	\$ 554	\$ 554	\$ 554
庫藏股票交易	15,129	15,129	15,129
處分資產增益	682	682	682
合併溢額	100	100	100
其他	<u>1,296</u>	<u>1,296</u>	<u>1,296</u>
	<u>\$ 17,761</u>	<u>\$ 17,761</u>	<u>\$ 17,761</u>

資本公積中屬超過票面金額發行股票之溢額（包括以超過面額發行普通股、因合併而發行股票之股本溢價及庫藏股票交易等）及受領贈與之部分得用以彌補虧損，亦得於公司無虧損時，用以發放現金股利或撥充股本，惟撥充股本時每年以實收股本之一定比率為限。

處分資產增益產生之資本公積僅待用以彌補虧損。

因採用權益法之投資及員工認股權產生之資本公積，不得作為任何用途。

### (三) 保留盈餘及股利政策

依本公司章程規定，每年決算如有盈餘，應先提繳稅款，彌補以往虧損，並依法提列公積如下：

1. 法定盈餘公積 10%。
2. 特別盈餘公積 20%（惟此項公積已達實收資本額以上者，得免繼續提存）。

如尚有盈餘加計以前年度累計未分配盈餘作為可供分派盈餘，由董事會視營運需要酌予保留後之餘額，按下列比例擬訂分配議案提請股東會決議分派之：

1. 董事酬勞金 5% 以內。
2. 員工紅利 1%~2%。

本公司屬證券業，產業環境多變，且公司正值發展階段，需充足之資本以確保競爭力及業務之發展，採充分股票股利政策並考量本公司之盈餘狀況及未來資金需求，酌予配發現金股利。

擬定盈餘分配案時，分配之股利以不低於當年度稅後盈餘 50% 為原則；股票股利則不低於當年擬分配股利總數之 80%。

依民國 104 年 5 月公司法之修正，股息及紅利之分派限於股東，員工非屬盈餘分派之對象。本公司預計於民國 105 年度之股東常會配合上述法規修正公司章程。員工及董事酬勞於民國 104 年及 103 年 1 月 1 日至 6 月 30 日之估列基礎及民國 103 及 102 年度之實際配發情形，參閱附註二六之(十一)員工福利費用。

本公司依金管證券字第 1010028514 號函令及「採用國際財務報導準則 (IFRSs) 後，提列特別盈餘公積之適用疑義問答」規定，提列及迴轉特別盈餘公積，嗣後其他股東權益減項餘額有迴轉時，得就迴轉部分分派盈餘。

法定盈餘公積應提撥至其餘額達公司實收股本總額時為止。法定盈餘公積得用以彌補虧損。公司無虧損時，法定盈餘公積超過實收股本總額 25% 之部分除得撥充股本外，尚得以現金分配。

分配未分配盈餘時，除屬非中華民國境內居住者之股東外，其餘股東可獲配按股利分配日之稅額扣抵比率計算之股東可扣抵稅額。

本公司於民國 104 年 6 月 12 日及民國 103 年 6 月 20 日舉行股東常會，分別決議通過民國 103 年度盈餘分配案及民國 102 年度虧損撥補案如下：

	<u>盈餘分配案</u>	<u>虧損撥補案</u>
	103年度	102年度
特別盈餘公積彌補虧損	\$ -	(\$ 27,927)
迴轉特別盈餘公積	( 2,004)	( 15,779)
提列法定盈餘公積	6,669	-
提列特別盈餘公積	13,338	-

(四) 其他權益項目

1. 國外營運機構財務報表換算之兌換差額

	104年1月1日 至6月30日	103年1月1日 至6月30日
期初餘額	\$ 19,236	(\$ 5,653)
換算國外營運機構淨資產所產生之兌換差額	( 12,415)	503
換算國外營運機構淨資產所產生之相關所得稅	<u>1,792</u>	( <u>154</u> )
期末餘額	<u>\$ 8,613</u>	<u>(\$ 5,304)</u>

2. 備供出售金融資產未實現淨(損)益

	104年1月1日 至6月30日	103年1月1日 至6月30日
期初餘額	(\$ 2,425)	\$ 3,650
備供出售金融資產未實現(損)益	( 36,565)	40,438
採用權益法認列關聯企業之備供出售金融資產未實現(損)益之份額	( <u>25</u> )	<u>1</u>
期末餘額	<u>(\$ 39,015)</u>	<u>\$ 44,089</u>

## (五) 庫藏股票

單位：仟股

	104年1月1日 至6月30日	103年1月1日 至6月30日
期初及期末股數	<u>20,000</u>	<u>-</u>

本公司董事會於民國 103 年 8 月 12 日決議買回庫藏股票。截至民國 104 年 6 月 30 日止，本公司已以 170,856 仟元買回庫藏股 20,000 仟股。

本公司持有之庫藏股均係轉讓股份予員工使用。

本公司持有之庫藏股票，依證券交易法規定不得質押，亦不得享有股利之分派及表決權等權利。

## 二六、綜合損益表項目明細

### (一) 經紀手續費收入

	104年4月1日 至6月30日	103年4月1日 至6月30日	104年1月1日 至6月30日	103年1月1日 至6月30日
經紀手續費收入	\$ 156,544	\$ 193,121	\$ 295,708	\$ 398,294
期貨手續費收入	151,589	140,072	281,584	257,960
融券手續費收入	2,847	3,558	4,959	6,394
其他	1,629	3,491	3,578	5,833
	<u>\$ 312,609</u>	<u>\$ 340,242</u>	<u>\$ 585,829</u>	<u>\$ 668,481</u>

### (二) 承銷業務收入

	104年4月1日 至6月30日	103年4月1日 至6月30日	104年1月1日 至6月30日	103年1月1日 至6月30日
包銷證券報酬收入	\$ 567	\$ 11,194	\$ 15,628	\$ 13,245
承銷輔導費收入	4,116	7,829	9,311	12,739
承銷作業處理收入	226	4,481	433	4,565
其他	1,776	1,050	1,776	1,100
	<u>\$ 6,685</u>	<u>\$ 24,554</u>	<u>\$ 27,148</u>	<u>\$ 31,649</u>

### (三) 營業證券出售淨利益（損失）

	104年4月1日 至6月30日	103年4月1日 至6月30日	104年1月1日 至6月30日	103年1月1日 至6月30日
自營	\$ 66,639	\$ 161,137	(\$ 28,230)	\$ 268,093
避險	( 25,303)	5,721	11,306	565
承銷	82,635	45,126	85,540	81,990
	<u>\$ 123,971</u>	<u>\$ 211,984</u>	<u>\$ 68,616</u>	<u>\$ 350,648</u>

(四) 利息收入

	104年4月1日 至6月30日	103年4月1日 至6月30日	104年1月1日 至6月30日	103年1月1日 至6月30日
融資利息收入	\$ 85,075	\$ 86,160	\$ 169,253	\$ 167,872
債券利息收入	68,259	68,336	141,228	134,451
附賣回債券利息收入	598	2,579	1,684	4,435
其他	973	1,918	1,895	5,111
	<u>\$ 154,905</u>	<u>\$ 158,993</u>	<u>\$ 314,060</u>	<u>\$ 311,869</u>

(五) 營業證券透過損益按公允價值衡量之淨利益 (損失)

	104年4月1日 至6月30日	103年4月1日 至6月30日	104年1月1日 至6月30日	103年1月1日 至6月30日
自營	\$ 240,526	\$ 42,426	\$ 376,481	\$ 44,994
承銷	( 10,565)	11,662	2,715	28,756
避險	( 23,055)	61,147	( 32,074)	123,851
應回補債券	-	323	168	172
	<u>\$ 206,906</u>	<u>\$ 115,558</u>	<u>\$ 347,290</u>	<u>\$ 197,773</u>

(六) 發行認購 (售) 權證淨利益 (損失)

	104年4月1日 至6月30日	103年4月1日 至6月30日	104年1月1日 至6月30日	103年1月1日 至6月30日
發行認購 (售) 權證負債價值變動利益	\$ 1,339,820	\$ 696,148	\$ 1,964,733	\$ 1,623,380
發行認購 (售) 權證到期前履約利益	549	1,825	723	1,608
發行認購 (售) 權證再買回價值變動 (損失) 利益	( 957,117)	( 1,191,089)	( 1,502,235)	( 1,920,783)
已實現	( 375,815)	411,204	( 442,635)	150,794
未實現	( 7,389)	( 5,934)	( 14,744)	( 11,773)
發行認購 (售) 權證費用	<u>\$ 48</u>	<u>( \$ 87,846)</u>	<u>\$ 5,842</u>	<u>( \$ 156,774)</u>

(七) 衍生工具淨利益 (損失)

	104年4月1日 至6月30日	103年4月1日 至6月30日	104年1月1日 至6月30日	103年1月1日 至6月30日
衍生工具淨利益 (損失)				
一期貨				
期貨契約利益	\$ 30,553	\$ 7,054	\$ 55,106	\$ 11,182
選擇權交易利益 (損失)	<u>7,641</u>	<u>( 1,313)</u>	<u>6,016</u>	<u>( 682)</u>
	<u>\$ 38,194</u>	<u>\$ 5,741</u>	<u>\$ 61,122</u>	<u>\$ 10,500</u>

	104年4月1日 至6月30日	103年4月1日 至6月30日	104年1月1日 至6月30日	103年1月1日 至6月30日
衍生工具淨利益(損失)				
一櫃檯				
資產交換 IRS 合約價值	\$ 4,303	\$ 1,934	\$ 6,802	\$ 12,446
資產交換選擇權	14,029	( 12,960)	( 11,526)	( 30,444)
結構型商品	( 1,054)	( 1,044)	( 2,096)	( 1,973)
債券選擇權	32	( 696)	428	( 555)
公債發行前投資利益	-	38	39	38
	<u>\$ 17,310</u>	<u>(\$ 12,728)</u>	<u>(\$ 6,353)</u>	<u>(\$ 20,488)</u>

(八) 其他營業收益

	104年4月1日 至6月30日	103年4月1日 至6月30日	104年1月1日 至6月30日	103年1月1日 至6月30日
經理費收入	\$ 5,943	\$ 6,540	\$ 12,083	\$ 12,981
佣金收入	10,778	8,398	16,525	8,398
顧問費收入	910	1,075	1,071	1,737
其他	1,070	1,463	2,257	2,074
	<u>\$ 18,701</u>	<u>\$ 17,476</u>	<u>\$ 31,936</u>	<u>\$ 25,190</u>

(九) 手續費支出

	104年4月1日 至6月30日	103年4月1日 至6月30日	104年1月1日 至6月30日	103年1月1日 至6月30日
經紀經手費支出	\$ 40,069	\$ 38,268	\$ 74,223	\$ 69,164
自營經手費支出	5,949	2,650	9,617	5,263
其他	37	49	142	169
	<u>\$ 46,055</u>	<u>\$ 40,967</u>	<u>\$ 83,982</u>	<u>\$ 74,596</u>

(十) 財務成本

	104年4月1日 至6月30日	103年4月1日 至6月30日	104年1月1日 至6月30日	103年1月1日 至6月30日
附買回債券利息	\$ 16,982	\$ 16,317	\$ 35,232	\$ 32,709
應付商業本票利息	16,207	14,586	31,260	26,801
銀行借款利息	2,054	439	2,375	717
融券利息	252	362	888	853
其他	188	164	324	453
	<u>\$ 35,683</u>	<u>\$ 31,868</u>	<u>\$ 70,079</u>	<u>\$ 61,533</u>

(十一) 員工福利費用

	104年4月1日 至6月30日	103年4月1日 至6月30日	104年1月1日 至6月30日	103年1月1日 至6月30日
退職後福利				
確定提撥計畫	\$ 9,880	\$ 14,433	\$ 20,274	\$ 19,811
確定福利計畫	<u>2,837</u>	<u>( 1,767 )</u>	<u>5,675</u>	<u>5,645</u>
	12,717	12,666	25,949	25,456
短期員工福利				
薪資費用	327,283	303,407	558,430	568,378
勞健保費用	17,528	18,190	38,915	38,209
其他用人費用	<u>11,676</u>	<u>9,318</u>	<u>21,646</u>	<u>20,092</u>
	<u>\$ 369,204</u>	<u>\$ 343,581</u>	<u>\$ 644,940</u>	<u>\$ 652,135</u>

確定福利計畫相關退休金費用係按民國 103 年及 102 年 12 月 31 日精算決定之退休金成本率認列。

公司法於民國 104 年 5 月修正，規範公司應於章程訂明以當年度獲利狀況之定額或比例分派員工酬勞，惟本公司尚未配合上述法規修正員工酬勞分派政策。本公司估列員工紅利及董事酬勞係依過去經驗以可能發放之金額為基礎估列，估列金額如下：

	104年1月1日 至6月30日	103年1月1日 至6月30日
員工紅利	\$ 1,638	\$ 1,775
董事酬勞	8,192	8,877

年度終了後，年度合併財務報告通過發布日前經董事會決議之發放金額有重大變動時，該變動調整原提列年度費用，年度合併財務報告通過發布日後若金額仍有變動，則依會計估計變動處理，於次一年度調整入帳。

民國 104 年 6 月 12 日及民國 103 年 6 月 20 日股東常會決議配發之員工紅利及董事酬勞，以及合併財務報告認列之員工分紅及董事酬勞金額如下：

	103年度		102年度	
	員工紅利	董事酬勞	員工紅利	董事酬勞
股東會決議配發金額	\$ -	\$ -	\$ -	\$ -
各年度財務報表認列金額	<u>\$ 512</u>	<u>\$ 2,558</u>	<u>\$ -</u>	<u>\$ -</u>

上述差異已調整為民國 104 年度之損益。

有關本公司股東會決議之員工紅利及董事酬勞資訊，請至臺灣證券交易所「公開資訊觀測站」查詢。

(十二) 折舊及攤銷

	104年4月1日 至6月30日	103年4月1日 至6月30日	104年1月1日 至6月30日	103年1月1日 至6月30日
<u>折 舊</u>				
不動產及設備	\$ 13,166	\$ 16,717	\$ 26,486	\$ 34,253
投資性不動產	<u>266</u>	<u>263</u>	<u>532</u>	<u>524</u>
	<u>\$ 13,432</u>	<u>\$ 16,980</u>	<u>\$ 27,018</u>	<u>\$ 34,777</u>
<u>攤 銷</u>				
無形資產	\$ 6,015	\$ 5,941	\$ 11,908	\$ 12,102
遞延費用	<u>345</u>	<u>499</u>	<u>875</u>	<u>1,075</u>
	<u>\$ 6,360</u>	<u>\$ 6,440</u>	<u>\$ 12,783</u>	<u>\$ 13,177</u>

(十三) 其他營業費用

	104年4月1日 至6月30日	103年4月1日 至6月30日	104年1月1日 至6月30日	103年1月1日 至6月30日
稅 捐	\$ 50,231	\$ 41,212	\$ 87,311	\$ 74,351
租 金	22,428	23,440	45,674	46,962
電腦資訊費	20,874	20,844	40,451	42,131
郵 電 費	9,383	9,104	18,194	18,052
水 電 費	5,480	6,317	10,111	11,117
集保服務費	4,173	4,954	7,849	9,125
勞務費用	4,075	8,879	8,465	14,621
交際費	3,225	4,183	6,803	9,001
其 他	<u>36,658</u>	<u>29,164</u>	<u>56,466</u>	<u>54,124</u>
	<u>\$ 156,527</u>	<u>\$ 148,097</u>	<u>\$ 281,324</u>	<u>\$ 279,484</u>

(十四) 其他利益及損失

	104年4月1日 至6月30日	103年4月1日 至6月30日	104年1月1日 至6月30日	103年1月1日 至6月30日
租金收入	\$ 15,147	\$ 14,725	\$ 27,917	\$ 28,957
財務收入	12,706	12,259	25,544	25,739
股利收入	-	2,046	-	2,046
處分投資利益(損失)	( 4,253)	390	( 3,322)	( 1,170)
外幣兌換淨損失	( 7,439)	( 3,163)	( 14,358)	( 1,977)
其 他	<u>( 2,845)</u>	<u>4,927</u>	<u>2,940</u>	<u>2,705</u>
	<u>\$ 13,316</u>	<u>\$ 31,184</u>	<u>\$ 38,721</u>	<u>\$ 56,300</u>



## 二七、所得稅

### (一) 認列於損益之所得稅

所得稅費用之主要組成項目如下：

	104年4月1日 至6月30日	103年4月1日 至6月30日	104年1月1日 至6月30日	103年1月1日 至6月30日
本期所得稅				
本期產生者	\$ 9,285	\$ 1,127	\$ 14,815	\$ 4,526
未分配盈餘加徵	4,869	-	4,869	-
以前年度之調整	80	-	80	-
	<u>14,234</u>	<u>1,127</u>	<u>19,764</u>	<u>4,526</u>
遞延所得稅				
本期產生者	( 5,606 )	2	( 8,215 )	( 62 )
認列於損益之所得稅費用	<u>\$ 8,628</u>	<u>\$ 1,129</u>	<u>\$ 11,549</u>	<u>\$ 4,464</u>

### (二) 認列於其他綜合損益之所得稅

	104年4月1日 至6月30日	103年4月1日 至6月30日	104年1月1日 至6月30日	103年1月1日 至6月30日
遞延所得稅				
本期產生者				
一 國外營運機構換算	( \$ 1,002 )	( \$ 1,074 )	( \$ 1,792 )	\$ 154

### (三) 兩稅合一

本公司未有民國 86 年度（含）以前之未分配盈餘。

資產負債表日股東可扣抵稅額帳戶餘額如下：

	104年6月30日	103年12月31日	103年6月30日
本公司股東可扣抵稅額 帳戶餘額	<u>\$ 577,029</u>	<u>\$ 577,029</u>	<u>\$ 540,380</u>
本公司盈餘分配之稅額扣抵 比率		<u>103年度（預計）</u> <u>20.48%</u>	<u>102年度（實際）</u> <u>-</u>

### (四) 所得稅核定情形

本公司及康和期貨截至民國 101 年度之營利事業所得稅結算申報案，業經稅捐稽徵機關核定。

康和期貨經理、康和投顧、康聯資產管理及康和保代截至民國102年度之營利事業所得稅結算申報案，業經稅捐稽徵機關核定。

## 二八、每股盈餘

計算每股盈餘之分子及分母揭露如下：

	金額(分子) 稅 後	股數(分母) ( 仟 股 )	每 股 盈 餘 ( 元 ) 稅 後
<u>104年4月1日至6月30日</u>			
基本每股盈餘			
屬於母公司普通股股東之 本期淨利	\$214,486	668,337	\$ <u>0.32</u>
具稀釋作用潛在普通股之影響 員工分紅或員工酬勞	<u>          -</u>	<u>          291</u>	
稀釋每股盈餘			
屬於母公司普通股股東之 本期淨利	<u>\$214,486</u>	<u>668,628</u>	<u>\$ 0.32</u>
<u>104年1月1日至6月30日</u>			
基本每股盈餘			
屬於母公司普通股股東之 本期淨利	\$228,021	668,337	\$ <u>0.34</u>
具稀釋作用潛在普通股之影響 員工分紅或員工酬勞	<u>          -</u>	<u>          291</u>	
稀釋每股盈餘			
屬於母公司普通股股東之 本期淨利	<u>\$228,021</u>	<u>668,628</u>	<u>\$ 0.34</u>
<u>103年4月1日至6月30日</u>			
基本每股盈餘			
屬於母公司普通股股東之 本期淨利	\$167,220	688,337	\$ <u>0.24</u>
具稀釋作用潛在普通股之影響 員工分紅或員工酬勞	<u>          -</u>	<u>          207</u>	
稀釋每股盈餘			
屬於母公司普通股股東之 本期淨利	<u>\$167,220</u>	<u>688,544</u>	<u>\$ 0.24</u>
<u>103年1月1日至6月30日</u>			
基本每股盈餘			
屬於母公司普通股股東之 本期淨利	\$251,822	688,337	\$ <u>0.37</u>

(接次頁)

(承前頁)

	金額(分子)	股數(分母)	每股盈餘
	稅後	(仟股)	(元)
具稀釋作用潛在普通股之影響			
員工分紅或員工酬勞	\$ -	207	
稀釋每股盈餘			
屬於母公司普通股股東之			
本期淨利	<u>\$251,822</u>	<u>688,544</u>	<u>\$ 0.37</u>

若本公司得選擇以股票或現金發放員工分紅或員工酬勞，則計算稀釋每股盈餘時，假設員工分紅或員工酬勞將採發放股票方式，並於該潛在普通股具有稀釋作用時計入加權平均流通在外股數，以計算稀釋每股盈餘。於次年度決議員工分紅或員工酬勞發放股數前計算稀釋每股盈餘時，亦繼續考量該等潛在普通股之稀釋作用。

計算每股盈餘時，已考量流通在外之庫藏股影響數。

## 二九、營業租賃協議

### (一) 合併公司為承租人

營業租賃係承租營業場所，租賃期間為 1 至 5 年。於租賃期間終止時，合併公司對租賃營業場所並無優惠承購權。

於資產負債表日，合併公司因營業租賃合約所支付之存出保證金如下：

	104年6月30日	103年12月31日	103年6月30日
支付之保證金	<u>\$ 19,936</u>	<u>\$ 23,695</u>	<u>\$ 21,059</u>

不可取消營業租賃之未來最低租賃給付總額如下：

	104年6月30日	103年12月31日	103年6月30日
1 年內	\$ 69,064	\$ 85,686	\$ 75,660
1~5 年	<u>60,576</u>	<u>94,327</u>	<u>103,477</u>
	<u>\$ 129,640</u>	<u>\$ 180,013</u>	<u>\$ 179,137</u>

### (二) 合併公司為出租人

營業租賃係出租合併公司所擁有之投資性不動產，租賃期間為 1 至 5 年，租賃結束時，承租人有優先承租權或延展至 2~10 年租期

之選擇權。所有營業租賃合約均包含承租人於行使續租權時，依市場租金行情調整租金之條款。承租人於租賃期間結束時，對該不動產不具有優惠承購權。

於資產負債表日，合併公司因營業租賃合約所收取之保證金如下：

	104年6月30日	103年12月31日	103年6月30日
收取之保證金	<u>\$ 972</u>	<u>\$ 1,200</u>	<u>\$ 1,200</u>

不可取消營業租賃之未來最低租賃給付總額如下：

	104年6月30日	103年12月31日	103年6月30日
1年內	\$ 3,886	\$ 150	\$ 5,400
1~5年	<u>2,267</u>	<u>-</u>	<u>4,950</u>
	<u>\$ 6,153</u>	<u>\$ 150</u>	<u>\$ 10,350</u>

### 三十、資本風險管理

本公司進行資本管理以確保於繼續經營之前提下，藉由將債務及權益餘額最適化，以使股東報酬極大化。

本公司資本結構係由本公司之淨債務及業主權益組成。

本公司主要管理階層定期重新檢視集團資本結構，其檢視內容包括考量各類資本之成本及相關風險，並藉由支付股利、發行新債或償付舊債等方式平衡其整體資本結構。

本公司另依證券商管理規則規定，每月申報主管機關本公司之資本適足率。

### 三一、金融工具

#### (一) 公允價值之資訊

##### 1. 非按公允價值衡量之金融工具

合併公司管理階層認為非按公允價值衡量之金融資產及金融負債之帳面金額趨近其公允價值或其公允價值無法可靠衡量。

2. 按公允價值衡量之金融工具

公允價值層級

104年6月30日

	第 1 等級	第 2 等級	第 3 等級	合 計
<u>透過損益按公允價值衡</u>				
<u>量之金融資產</u>				
持有供交易之金融				
資產	\$ 15,712,248	\$ 719,422	\$ -	\$ 16,431,670
<u>備供出售金融資產</u>				
上市櫃公司股票及				
特別股	312,619	-	-	312,619
	<u>\$ 16,024,867</u>	<u>\$ 719,422</u>	<u>\$ -</u>	<u>\$ 16,744,289</u>
<u>透過損益按公允價值衡</u>				
<u>量之金融負債</u>				
持有供交易之金融				
負債	\$ 342,981	\$ 367,276	\$ -	\$ 710,257
指定透過損益按公				
允價值衡量之金				
融負債	-	119,464	-	119,464
	<u>\$ 342,981</u>	<u>\$ 486,740</u>	<u>\$ -</u>	<u>\$ 829,721</u>

103年12月31日

	第 1 等級	第 2 等級	第 3 等級	合 計
<u>透過損益按公允價值衡</u>				
<u>量之金融資產</u>				
持有供交易之金融				
資產	\$ 15,900,233	\$ 913,419	\$ -	\$ 16,813,652
<u>備供出售金融資產</u>				
上市櫃公司股票及				
特別股	399,340	-	-	399,340
	<u>\$ 16,299,573</u>	<u>\$ 913,419</u>	<u>\$ -</u>	<u>\$ 17,212,992</u>
<u>透過損益按公允價值衡</u>				
<u>量之金融負債</u>				
持有供交易之金融				
負債	\$ 1,799,216	\$ 411,882	\$ -	\$ 2,211,098
指定透過損益按公				
允價值衡量之金				
融負債	-	121,351	-	121,351
	<u>\$ 1,799,216</u>	<u>\$ 533,233</u>	<u>\$ -</u>	<u>\$ 2,332,449</u>

103 年 6 月 30 日

	第 1 等 級	第 2 等 級	第 3 等 級	合 計
<u>透過損益按公允價值衡</u>				
<u>量之金融資產</u>				
持有供交易之金融				
資產	\$ 12,302,765	\$ 802,110	\$ -	\$ 13,104,875
<u>備供出售金融資產</u>				
上市櫃公司股票及				
特別股	427,244	-	-	427,244
	<u>\$ 12,730,009</u>	<u>\$ 802,110</u>	<u>\$ -</u>	<u>\$ 13,532,119</u>
<u>透過損益按公允價值衡</u>				
<u>量之金融負債</u>				
持有供交易之金融				
負債	\$ 1,189,865	\$ 241,910	\$ -	\$ 1,431,775
指定透過損益按公				
允價值衡量之金				
融負債	-	121,307	-	121,307
	<u>\$ 1,189,865</u>	<u>\$ 363,217</u>	<u>\$ -</u>	<u>\$ 1,553,082</u>

民國 104 年及 103 年 1 月 1 日至 6 月 30 日無重大第 1 等級與第 2 等級公允價值衡量間重大移轉之情形。

3. 金融工具以第 3 等級公允價值衡量之調節

民國 104 年及 103 年 1 月 1 日至 6 月 30 日無第 3 等級公允價值衡量變動之情形。

4. 第 2 等級公允價值衡量之評價技術及輸入值

金 融 工 具 類 別	評 價 技 術 及 輸 入 值
國內公司債債券投資	現金流量折現法：參考櫃買中心公布之市場利率進行折現。
資產交換 IRS 合約價值	現金流量折現法：參考彭博資訊 (Bloomberg) 提供之短期商票本票利率調整風險貼水進行折現。
資產交換選擇權	以可轉換公司債當日收盤價減除純債券價值計算：純債券價值係可轉換公司債未來提供的現金流量按無風險利率調整風險貼水折現之現值，無風險利率係彭博資訊 (Bloomberg) 提供之短期商票本票利率。
結構型商品	現金流量折現法：以彭博資訊 (Bloomberg) 提供之短期商票本票利率調整風險貼水進行折現。

## (二) 金融工具之種類

	104年6月30日	103年12月31日	103年6月30日
<u>金融資產</u>			
透過損益按公允價值衡 量之金融資產	<u>\$ 16,479,270</u>	<u>\$ 16,813,652</u>	<u>\$ 13,110,978</u>
放款及應收款	<u>\$ 16,832,926</u>	<u>\$ 18,207,668</u>	<u>\$ 19,027,560</u>
備供出售金融資產	<u>\$ 354,216</u>	<u>\$ 439,996</u>	<u>\$ 467,900</u>
<u>金融負債</u>			
透過損益按公允價值衡 量之金融負債	<u>\$ 829,721</u>	<u>\$ 2,332,449</u>	<u>\$ 1,553,082</u>
以攤銷後成本衡量之金 融負債	<u>\$ 27,698,026</u>	<u>\$ 28,316,155</u>	<u>\$ 25,927,364</u>

指定為透過損益按公允價值衡量之金融負債其帳面金額與合約到期金額差異如下：

	104年6月30日	103年12月31日	103年6月30日
帳面金額與合約到期金 額間之差額			
指定透過損益按公 允價值衡量之金 融負債	\$ 119,464	\$ 121,351	\$ 121,307
到期應付金額	( <u>121,082</u> )	( <u>123,982</u> )	( <u>125,761</u> )
	<u>(\$ 1,618)</u>	<u>(\$ 2,631)</u>	<u>(\$ 4,454)</u>

合併公司指定為透過損益按公允價值衡量之金融負債係承作結構型商品，其公允價值之變動均歸屬於市場風險之公允價值變動。

## (三) 財務風險管理目的與政策

### 1. 風險管理制度

#### 風險管理政策

本公司風險管理政策依照本公司營運方針，在可承受之風險曝險範圍內，預防任何可能的損失，在風險與報酬達成平衡的前提下，增加股東財富，並達成資本配置之最佳化原則。

風險管理政策為本公司風險管理之最高指導方針，適用範圍為本公司及各子公司；有關風險管理之所有規範，均應遵循本政策訂定之。

## 風險政策之訂定與核准流程

本公司風險管理政策、各項風險管理辦法及商品作業準則之訂定，由權責單位擬訂並徵詢各部門意見及建議，再向風險管理委員會提案審議。

董事會下設風險管理委員會為最高之風險管理單位，負責強化整體風險控管，設定目標與風險關係，以決定資本分配與經營方針。風險管理室之權責在於確認風險來源、評估與量化風險的影響程度。而業務單位主管負責所屬單位日常風險之管理與報告。

本公司每季定期召開風險管理委員會，參加人員由董事長指派之。委員會將根據市場風險、信用風險、流動性風險、作業風險及法律風險來決定風險管理之授權及操作限額。並由各業務單位主管依據授權之限額進行該單位之風險管理。日後，若需放寬或調整風險額度限額，呈總經理裁決後，提報風險管理委員會核定。

## 風險管理系統之組織與架構

本公司之風險管理組織架構包括：董事會、風險管理委員會、風險管理室、財務部、稽核室、法令遵循室與各業務單位。茲針對職能劃分分述如下：

- (1) 董事會：本公司董事會為公司風險管理之最高單位，以遵循法令、推動並落實公司整體風險管理為目標，明確瞭解證券商營運所面臨之風險，確保風險管理之有效性，並負風險管理最終責任。
- (2) 風險管理委員會：委員會隸屬董事會，由董事會成員組成，其功能為協助董事會規劃與監督相關風險管理事務。
- (3) 風險管理室：本公司風險管理室為獨立之部門，隸屬董事會，主要負責公司日常風險之監控、衡量及評估等執行層面之事務，確認業務單位之風險是否於公司和各授權額度範圍內。風險管理執行單位主管之任免經董事會通過，並負責衡量、監控與評估證券商日常之風險狀況。



- (4) 財務部：本公司財務部獨立於各業務部門之資金調度單位，負責監視每一業務單位之資金使用情況，當市場突發狀況產生資金需求，訂有資金管理之緊急應變程序。
- (5) 稽核室：本公司稽核室為獨立之部門，隸屬董事會，職司內部稽核，負責監督及提供方法及程序以確保本公司進行有效之作業風險管理。
- (6) 法令遵循室：法令遵循室專責本公司之法規遵循與交易契約文件之適法性審查。為協助控管此法律風險，法令遵循室隨時檢查內部規章，期使本公司及時因應主管機關法規之改變對本公司業務之衝擊，另備妥完整之審核程序以確保公司所有交易之周延性及適法性。
- (7) 各業務單位：業務單位主管負有第一線風險管理之責任，負責分析及監控所屬單位內之相關風險，確保風險控管機制與程序能有效執行。

本公司風險管理室定期將市場風險管理目標執行情形、部位及損益控管、敏感性分析、壓力測試等資訊提報風險管理委員會或董事會，俾董事會充分了解市場風險控管情形。本公司亦訂有明確的通報程序，各項交易均有限額及停損規定，如有交易達停損限額將立即執行；倘不執行停損，交易單位須敘明不停損理由與因應方案等，呈報高階管理階層核准。

## 2. 市場風險

本公司所建立之風險衡量系統均有辨識曝險部位之市場風險因子，如利率、匯率、權益及商品價格風險，並針對該風險因子之變動，衡量本公司表內及表外交易部位之潛在風險。

本公司採用風險值（Value at Risk, VaR）及敏感度分析衡量市場風險，並於每月底執行壓力測試以瞭解公司財務在金融危機時期下的風險承受度。所謂風險值，係指未來一定時間內且在一定信賴水準下，目前部位之最大可能損失值。本公司亦定期進行回溯測試，以確保風險值模型的可使用性。

歷史風險值 (信賴水準 99%之 1日風險值)	104年1月1日至6月30日			104年6月30日	103年12月31日	103年6月30日
	平	均	最 小 值 最 大 值			
依風險類型						
權益證券	\$ 69,532	\$ 37,452	\$ 135,262	\$ 115,192	\$ 37,321	\$ 52,013
利率	5,689	434	17,053	5,519	8,114	10,007
風險分散	( <u>16,831</u> )			( <u>19,442</u> )	( <u>11,615</u> )	( <u>11,577</u> )
曝險風險值合計	<u>\$ 58,390</u>			<u>\$ 101,269</u>	<u>\$ 33,820</u>	<u>\$ 50,443</u>

本公司持有之債券部位係以敏感性分析衡量持有部位對個別風險因子的敏感度。與利率相關的商品方面，本公司以利率每 0.01% 的變動對於投資組合損益影響的方式控管交易部位的上限。故市場利率每上升 0.01%，將使民國 104 年 6 月 30 日暨民國 103 年 12 月 31 日及 6 月 30 日債券投資之公允價值分別下降約 3,507 仟元、1,806 仟元及 1,657 仟元。

合併公司於資產負債表日受利率暴險之金融資產及金融負債帳面金額如下：

	104年6月30日	103年12月31日	103年6月30日
具公允價值利率風險			
—金融資產	\$ 12,173,008	\$ 15,876,020	\$ 11,451,924
—金融負債	19,018,511	20,238,671	16,143,338
具現金流量利率風險			
—金融資產	4,621,178	4,604,837	5,030,790
—金融負債	3,161,601	2,967,913	3,378,150

除上述市場風險衡量之外，亦以情境分析評估資產組合之價值變動，並依主管機關規定進行壓力測試，以衡量極端狀況下之異常損失。

### 3. 信用風險

信用風險為合併公司於初級或次級市場買賣有價證券或承作衍生性商品交易，其發行人、保證人或交易相對人無法履行償付義務或因其本身信用事件導致合併公司產生財務損失之風險。合併公司於交易前對於交易對手作分級管理，對於不同信用等級之交易對手，設定各級信用限額並分級管理之。

經紀業務之交易對象風險控管，訂有受託買賣徵信審核作業辦法控管客戶徵信額度，另依責審核層級表由不同層級簽核控管，以降低客戶交割風險。

由於合併公司有廣大客戶群，並未顯著集中與單一客戶進行交易且銷售區域分散，故應收帳款之信用風險並無顯著集中之虞。而為降低信用風險，合併公司亦定期持續評估客戶財務狀況，惟通常不要求客戶提供擔保品。

於資產負債表日，合併公司金融資產之帳面金額即為合併公司之最大信用暴險金額。

合併公司之合併資產負債表所認列之金融資產及合併公司所持有作為擔保之擔保品對信用風險最大暴險金額有關之財務影響相關資訊如下：

	信用風險最大曝險減少金額		
	104年6月30日	103年12月31日	103年6月30日
應收證券融資款	\$ 5,483,585	\$ 5,772,375	\$ 5,999,799

#### 4. 流動性風險

##### (1) 流動性及利率風險表

下表詳細說明合併公司已約定還款期間之金融負債剩餘合約到期分析，其係依據合併公司最早可能被要求還款之日期，並以金融負債未折現現金流量編製。

##### 104年6月30日

	1年以內	1至2年	2至5年	5年以上	合計
<u>衍生性金融負債</u>					
無附息負債	\$ 419,124	\$ -	\$ -	\$ -	\$ 419,124
固定利率工具	778,699	-	-	-	778,699
<u>非衍生性金融負債</u>					
無附息負債	5,792,285	-	1,042	-	5,793,327
浮動利率工具	3,161,601	-	-	-	3,161,601
固定利率工具	19,020,599	-	-	-	19,020,599
	<u>\$ 29,172,308</u>	<u>\$ -</u>	<u>\$ 1,042</u>	<u>\$ -</u>	<u>\$ 29,173,350</u>

##### 103年12月31日

	1年以內	1至2年	2至5年	5年以上	合計
<u>衍生性金融負債</u>					
無附息負債	\$ 485,674	\$ -	\$ -	\$ -	\$ 485,674
固定利率工具	613,042	-	-	-	613,042
<u>非衍生性金融負債</u>					
無附息負債	6,818,735	-	1,260	-	6,819,995
浮動利率工具	2,967,913	-	-	-	2,967,913
固定利率工具	20,242,603	-	-	-	20,242,603
	<u>\$ 31,127,967</u>	<u>\$ -</u>	<u>\$ 1,260</u>	<u>\$ -</u>	<u>\$ 31,129,227</u>

103年6月30日

	1年以內	1至2年	2至5年	5年以上	合計
<b>衍生性金融負債</b>					
無附息負債	\$ 459,162	\$ -	\$ -	\$ -	\$ 459,162
固定利率工具	439,353	-	-	-	439,353
<b>非衍生性金融負債</b>					
無附息負債	7,372,670	-	1,260	-	7,373,930
浮動利率工具	3,378,150	-	-	-	3,378,150
固定利率工具	<u>16,145,524</u>	-	-	-	<u>16,145,524</u>
	<u>\$ 27,794,859</u>	<u>\$ -</u>	<u>\$ 1,260</u>	<u>\$ -</u>	<u>\$ 27,796,119</u>

上述金融負債之浮動利率工具金額，將因浮動利率與資產負債表日所估計之利率不同而改變。

## (2) 融資額度

於資產負債表日之融資額度如下：

	104年6月30日	103年12月31日	103年6月30日
融資額度	<u>\$ 13,343,300</u>	<u>\$ 13,244,250</u>	<u>\$ 13,306,325</u>
未動用額度	<u>\$ 8,973,300</u>	<u>\$ 9,842,250</u>	<u>\$ 9,856,325</u>

## (四) 金融資產移轉資訊

合併公司在日常營運的交易行為中，已移轉金融資產未符合整體除列條件者，大部分為依據附買回協議之債務證券。由於該等交易致收取合約現金流量已移轉於他人，並反映合併公司於未來期間依固定價格買回已移轉金融資產之責任的相關負債。針對該類交易，合併公司於交易有效期內不能使用、出售或質押該等已移轉金融資產，但合併公司仍承擔利率風險及信貸風險，故未整體除列。下表分析未符合整體除列條件的金融資產及其相關金融負債資訊：

104年6月30日					
金融資產類別	已移轉金融資產帳面金額	相關金融負債帳面金額	已移轉金融資產公允價值	相關金融負債公允價值	公允價值淨部位
附買回條件協議	\$ 12,378,579	\$ 11,832,283	\$ 12,378,579	\$ 11,832,283	\$ 546,296

## (五) 金融資產與金融負債之互抵

下表列示可執行淨額交割總約定或類似協議規範之金融資產與金融負債相關量化資訊：

104年6月30日

金融工具	已認列之金融資產(負債)總額	於資產負債表中互抵之已認列金融資產/金融負債總額	列報於資產負債表之金融資產(負債)淨額	未於資產負債表互抵之相關金額		
				金融工具	所收取之現金擔保品	淨額
應收帳款	<u>\$ 5,253,697</u>	<u>(\$ 86,227)</u>	<u>\$ 5,167,470</u>	<u>(\$ 2,164,343)</u>	<u>\$ -</u>	<u>\$ 3,003,127</u>
應付帳款	<u>(\$ 5,178,508)</u>	<u>\$ 86,227</u>	<u>(\$ 5,092,281)</u>	<u>\$ 2,164,343</u>	<u>\$ -</u>	<u>(\$ 2,927,938)</u>

103年12月31日

金融工具	已認列之金融資產(負債)總額	於資產負債表中互抵之已認列金融資產/金融負債總額	列報於資產負債表之金融資產(負債)淨額	未於資產負債表互抵之相關金額	
				金融工具	所收取之現金擔保品淨額
應收帳款	\$ 3,680,231	(\$ 7,545)	\$ 3,672,686	(\$ 270,654)	\$ 3,402,032
應付帳款	(\$ 4,967,339)	\$ 7,545	(\$ 4,959,794)	\$ 270,654	(\$ 4,689,140)

103年6月30日

金融工具	已認列之金融資產(負債)總額	於資產負債表中互抵之已認列金融資產/金融負債總額	列報於資產負債表之金融資產(負債)淨額	未於資產負債表互抵之相關金額	
				金融工具	所收取之現金擔保品淨額
應收帳款	\$ 5,466,693	(\$ 72,241)	\$ 5,394,452	(\$ 876,320)	\$ 4,518,132
應付帳款	(\$ 5,874,471)	\$ 72,241	(\$ 5,802,230)	\$ 876,320	(\$ 4,925,910)

三二、關係人交易

除已於其他附註揭露者外，合併公司與關係人間之重大交易如下：

	<u>104年6月30日</u>	<u>103年12月31日</u>	<u>103年6月30日</u>
1. 應收帳款			
合併公司經理之期貨			
信託基金	\$ 1,116	\$ 3,133	\$ 3,070
關聯企業	10	10	10
	<u>\$ 1,126</u>	<u>\$ 3,143</u>	<u>\$ 3,080</u>

應收帳款主係合併公司經理基金之經理費收入。

	<u>104年6月30日</u>	<u>103年12月31日</u>	<u>103年6月30日</u>
2. 附買回債券負債			
其他關係人	\$ 30,506	\$ 36,064	\$ 27,264

與關係人之債券附條件交易與非關係人交易條件相當。

	<u>104年6月30日</u>	<u>103年12月31日</u>	<u>103年6月30日</u>
3. 期貨交易人權益			
合併公司經理之期貨			
信託基金	\$ 62,305	\$ 182,811	\$ 255,600

	<u>104年4月1日至6月30日</u>	<u>103年4月1日至6月30日</u>	<u>104年1月1日至6月30日</u>	<u>103年1月1日至6月30日</u>
4. 經紀手續費收入				
合併公司經理之期貨				
信託基金	\$ 4,501	\$ 13,400	\$ 13,932	\$ 36,825
其他關係人	449	143	980	310
法人董事	-	-	-	1
	<u>\$ 4,950</u>	<u>\$ 13,543</u>	<u>\$ 14,912</u>	<u>\$ 37,136</u>

與關係人之經紀交易條件與非關係人交易條件相當。

	104年4月1日 至6月30日	103年4月1日 至6月30日	104年1月1日 至6月30日	103年1月1日 至6月30日
5. 其他營業收益 關聯企業	<u>\$ 24</u>	<u>\$ 30</u>	<u>\$ 53</u>	<u>\$ 62</u>

其他營業收益主要係合併公司與關聯企業簽訂境外基金銷售契約，依照銷售合約收取基金代銷收入。

	104年4月1日 至6月30日	103年4月1日 至6月30日	104年1月1日 至6月30日	103年1月1日 至6月30日
6. 財務成本				
合併公司經理之期 貨信託基金	\$ -	\$ -	\$ -	\$ 466
其他關係人	<u>46</u>	<u>81</u>	<u>97</u>	<u>196</u>
	<u>\$ 46</u>	<u>\$ 81</u>	<u>\$ 97</u>	<u>\$ 662</u>

#### 7. 對主要管理階層之獎酬

民國 104 年及 103 年 4 月 1 日至 6 月 30 日及 1 月 1 日至 6 月 30 日對董事及其他主要管理階層之薪酬總額如下：

	104年4月1日 至6月30日	103年4月1日 至6月30日	104年1月1日 至6月30日	103年1月1日 至6月30日
短期員工福利	\$ 18,549	\$ 13,831	\$ 57,232	\$ 49,728
退職後福利	<u>728</u>	<u>833</u>	<u>1,388</u>	<u>1,608</u>
	<u>\$ 19,277</u>	<u>\$ 14,664</u>	<u>\$ 58,620</u>	<u>\$ 51,336</u>

合併公司董事及經理人薪酬，依據公司章程及辦法外，參酌市場同業薪資水準及公司營運情形經由薪資報酬委員會定期檢討規程並提出修正建議。

### 三三、質抵押之資產

合併公司於資產負債表日分別提供下列資產予金融機構作為申請發行保證商業本票、銀行借款及額度之擔保品與租借器材之保證金：

	104年6月30日	103年12月31日	103年6月30日
定期存款—流動	<u>\$ 663,200</u>	<u>\$ 635,200</u>	<u>\$ 665,100</u>
不動產及設備—淨額			
土地	<u>\$ 811,850</u>	<u>\$ 811,850</u>	<u>\$ 811,850</u>
建築物	<u>\$ 190,643</u>	<u>\$ 193,394</u>	<u>\$ 196,144</u>
投資性不動產—淨額			
土地	<u>\$ 180,921</u>	<u>\$ 180,921</u>	<u>\$ 180,921</u>
建築物	<u>\$ 20,927</u>	<u>\$ 21,259</u>	<u>\$ 21,593</u>

### 三四、重大或有負債及未認列之合約承諾

本公司新竹分公司前營業員不法向外招募股權買賣，本公司管理階層評估其違規行為係屬個人非法行為，該事件對本公司之財務及客戶之交割款項並無重大影響。

### 三五、重大之期後事項

無。

### 三六、依期貨交易法相關規定，應符合財務比率之限制及其執行情形

子公司康和期貨各項財務比率均符合期貨商管理規則之規定，其明細如下：

計 算 公 式	104年6月30日			103年6月30日			執行情形
	計算式	比率	標準	計算式	比率	標準	
(1) <u>業主權益</u> <u>負債總額－期貨交易人權益</u>	<u>976,309</u>	= 6.27 倍	≥ 1	<u>934,989</u>	= 12.28 倍	≥ 1	符合
	155,623			76,121			
(2) <u>流動資產</u> <u>流動負債</u>	<u>3,932,292</u>	= 1.17 倍	≥ 1	<u>4,060,102</u>	= 1.15 倍	≥ 1	符合
	3,354,883			3,539,005			
(3) <u>業主權益</u> <u>最低實收資本額</u>	<u>976,309</u>	= 147.93%	≥ 60%	<u>934,989</u>	= 141.67%	≥ 60%	符合
	660,000		≥ 40%	660,000		≥ 40%	
(4) <u>調整後淨資本額</u> <u>期貨交易人未沖銷部位所需之客戶保證金總額</u>	<u>731,919</u>	= 96.89%	≥ 20%	<u>721,670</u>	= 62.89%	≥ 20%	符合
	755,432		≥ 15%	1,147,514		≥ 15%	

### 三七、專屬期貨自營、經紀業務及經理事業之特有風險

#### 期貨自營業務

子公司康和期貨從事期貨交易時，其特有風險係該標的物之市場價格風險，合併公司於操作時已依風險設定停損點，發生之損失可在預期範圍內控制。

#### 期貨經紀業務

期貨交易係具低保證金之財務槓桿特性交易，故期貨交易之風險包括：當期貨市場行情不利於交易人所持期貨契約時，期貨商為維持保證金額度，得要求追繳額外保證金，若交易人無法於期限內補繳，期貨商有權代為沖銷交易人所持期貨契約；及在市場行情劇烈變動時，交易人所持期貨契約可能無法了結，以致增加損失等。

### 期貨經理事業

全權委託期貨交易係指子公司康和期貨經理接受客戶委任，對客戶交付之委託資金，就有關期貨交易為分析、判斷，並基於該分析判斷，為委任人執行期貨交易。客戶於委託康和期貨經理進行全權委託期貨交易前，須注意期貨交易之低保證金及高財務槓桿特性，於可能產生極大利潤之同時亦可能產生極大之損失，客戶應審慎考慮本身財務能力及經濟狀況是否適於此類交易。全權委託期貨交易並非絕無風險，康和期貨經理以往之經理績效並不能保證委託交易資金之最低收益，公司除盡善良管理人注意義務外，不負責委託交易資金盈虧，亦不保證最低收益。

### 三八、外幣金融資產及負債之匯率資訊

合併公司具重大影響之外幣金融資產及負債資訊如下：

單位：各外幣／新台幣仟元

	104年6月30日			103年12月31日		
	外幣	匯率	新台幣	外幣	匯率	新台幣
<u>金融資產</u>						
<u>貨幣性項目</u>						
美金	\$ 15,330	30.8600	\$ 473,084	\$ 27,441	31.6500	\$ 868,508
港幣	34,289	3.9800	136,469	23,953	4.0800	97,728
人民幣	5,188	4.9730	25,800	10,931	5.0920	55,661
日圓	200,480	0.2524	50,601	196,501	0.2646	51,994
歐元	577	34.4600	19,893	760	38.4700	29,237
英鎊	100	48.4800	4,832	93	49.2700	4,582
<u>非貨幣性項目</u>						
人民幣	119,991	4.9730	596,715	99,986	5.0920	509,129
美金	14,163	30.8600	437,070	1,005	31.6500	31,808
<u>金融負債</u>						
<u>貨幣性項目</u>						
美金	13,596	30.8600	419,564	15,217	31.6500	481,618
港幣	40,144	3.9800	159,772	47,294	4.0800	192,960
歐元	555	34.4600	19,109	570	38.4700	21,928
英鎊	57	48.4800	2,786	71	49.2700	3,498
日圓	186,530	0.2524	47,080	178,873	0.2646	47,330
人民幣	-	-	-	4,366	5.0920	22,232



103年6月30日

		外	幣	匯	率	新	台	幣
<u>金融資產</u>								
<u>貨幣性項目</u>								
美	金	\$	12,113		29.8650	\$	361,770	
歐	元		1,428		40.7800		58,221	
港	幣		10,053		3.8530		38,748	
人	民		7,056		4.8110		33,945	
日	圓		110,745		0.2946		32,625	
英	鎊		266		50.8700		13,553	
<u>金融負債</u>								
<u>貨幣性項目</u>								
美	金		8,773		29.8650		261,995	
港	幣		14,908		3.8530		57,447	
歐	元		1,242		40.7800		50,664	
英	鎊		251		50.8700		12,744	
日	圓		97,592		0.2946		28,751	

合併公司於民國 104 年及 103 年 4 月 1 日至 6 月 30 日外幣兌換損益(已實現及未實現)分別為淨損失 7,439 仟元及 3,163 仟元，民國 104 年及 103 年 1 月 1 日至 6 月 30 日外幣兌換損益(已實現及未實現)分別為淨損失 14,358 仟元及 1,977 仟元，由於外幣交易種類繁多，故無法按各重大影響之外幣幣別揭露兌換損益。

### 三九、附註揭露事項

(一) 本期重大交易事項及(二)轉投資事業相關資訊：

1. 資金貸與他人：無。
2. 為他人背書保證：無。
3. 取得不動產之金額達新臺幣 3 億元或實收資本額 20% 以上：無。
4. 處分不動產之金額達新臺幣 3 億元或實收資本額 20% 以上：無。
5. 與關係人交易之手續費折讓合計達新台幣 5 百萬元以上：無。
6. 應收關係人款項達新臺幣 1 億元或實收資本額 20% 以上：無。
7. 母子公司間業務關係及重要交易往來情形：附表二。
8. 被投資公司資訊：附表一。

(三) 大陸投資資訊：無。

#### 四十、依金管會 101.10.11 金管證券字第 10100371661 號函規定揭露事項

合併公司投資非註冊於 IOSCO MMoU 簽署會員地或未取得 IOSCO MMoU 簽署會員之證券或期貨執照之外國事業包括康和證券（開曼島）有限公司，其主要目的為控股公司認列轉投資損益用，於民國 104 年第 2 季財務報告應行補充說明如下：

- (一) 資產負債表：附表三。
- (二) 綜合損益表：附表四。
- (三) 持有證券明細：詳附表五。
- (四) 從事衍生工具情形及資金來源：無。
- (五) 資產管理業務收入、服務內容及爭訟事件：無。

#### 四一、部門資訊

提供給主要營運決策者用以分配資源及評量部門績效之資訊，著重於每一提供之勞務種類。依主要業務收入來源，合併公司應報導自營、經紀及承銷等部門。

自營部門自行買賣有價證券並從事期貨避險操作；經紀部門受託買賣有價證券及辦理融資融券等業務；承銷部門從事有價證券代銷或包銷等服務。應報導部門營業結果如下：

單位：新台幣仟元

項 目	104年1月1日至6月30日					合 計
	自	營	經	紀	承 銷 其 他 部 門	
直屬各部門損益						
收 益						
經紀手續費收入	\$ -	\$ 585,690	\$ -	\$ 139	\$ 585,829	
借券收入	-	441	-	-	441	
承銷業務收入	-	-	27,148	-	27,148	
營業證券出售淨利益	57,310	-	11,306	-	68,616	
股務代理收入	-	-	6,267	-	6,267	
利息收入	143,279	169,261	-	1,520	314,060	
股利收入	11,064	-	40	-	11,104	
營業證券透過損益按公允價值衡量之淨利益	344,575	-	2,715	-	347,290	
借券及附賣回債券融券回補淨損失	( 32,461 )	-	-	-	( 32,461 )	
借券及附賣回債券融券透過損益按公允價值衡量之淨利益	16,918	-	-	-	16,918	
發行認購(售)權證淨利益	5,842	-	-	-	5,842	
衍生工具淨利益	54,769	-	-	-	54,769	
其他營業收益	-	3,327	-	28,609	31,936	
	<u>601,296</u>	<u>758,719</u>	<u>47,476</u>	<u>30,268</u>	<u>1,437,759</u>	

(接次頁)

(承前頁)

104年1月1日至6月30日												
項	目	自	營	經	紀承	銷	其	他	部	門	合	計
手續費支出		( \$	9,617 )	( \$	74,365 )	\$	-	\$	-	( \$	83,982 )	
財務成本		(	35,240 )	(	1,109 )	-		(	14 )	(	36,363 )	
期貨佣金支出		(	393 )	(	30,980 )	-		-		(	31,373 )	
證券佣金支出		-		(	13,625 )	-		-		(	13,625 )	
結算交割服務費支出		(	4,536 )	(	37,656 )	-		-		(	42,192 )	
其他營業支出		(	111 )	(	21 )	-		(	10,315 )	(	10,447 )	
營業費用		(	104,729 )	(	464,420 )	(	61,001 )	(	61,581 )	(	691,731 )	
部門損益		<u>\$</u>	<u>446,670</u>	<u>\$</u>	<u>136,543</u>	<u>( \$</u>	<u>13,525 )</u>	<u>( \$</u>	<u>41,642 )</u>	<u>528,046</u>		
非屬各部門直接產生之各項收												
(支)												( <u>286,832</u> )
稅前淨利												241,214
所得稅費用												( <u>11,549</u> )
本期淨利												229,665
其他綜合損益												( <u>47,213</u> )
本期綜合損益總額												<u>\$</u> <u>182,452</u>

103年1月1日至6月30日													
項	目	自	營	經	紀承	銷	其	他	部	門	合	計	
直屬各部門損益													
收													
益													
經紀手續費收入		\$	-	\$	668,273	\$	-	\$	208	\$	668,481		
借券收入			2		781		-		-		783		
承銷業務收入			-		-		31,649		-		31,649		
營業證券出售淨利益			350,083		-		565		-		350,648		
股務代理收入			-		-		6,682		-		6,682		
利息收入			139,256		167,878		-		4,735		311,869		
股利收入			4,249		-		2,191		-		6,440		
營業證券透過損益按公允價值衡量之淨利益			169,017		-		28,756		-		197,773		
借券及附賣回債券融券回補淨損失		(	23,144 )		-		-		-		( 23,144 )		
借券及附賣回債券融券透過損益按公允價值衡量之淨利益			4,111		-		-		-		4,111		
發行認購(售)權證淨損失		(	156,774 )		-		-		-		( 156,774 )		
衍生工具淨損失		(	9,988 )		-		-		-		( 9,988 )		
其他營業收益			-		3,537		-		21,653		25,190		
		<u></u>	<u>476,812</u>	<u></u>	<u>840,469</u>	<u></u>	<u>69,843</u>	<u></u>	<u>26,596</u>	<u></u>	<u>1,413,720</u>		
手續費支出		(	5,263 )	(	69,303 )	(	30 )					( 74,596 )	
財務成本		(	32,723 )	(	1,039 )		-		(	253 )	(	34,015 )	
期貨佣金支出		(	1,845 )	(	28,278 )		-				(	30,123 )	
證券佣金支出			-	(	20,645 )		-				( 20,645 )		
結算交割服務費支出		(	1,594 )	(	30,522 )		-				( 32,116 )		
其他營業支出		(	119 )	(	444 )		-		(	6,796 )	(	7,359 )	
營業費用		(	75,395 )	(	500,728 )	(	65,280 )	(	79,362 )	(	720,765 )		
部門損益		<u>\$</u>	<u>359,873</u>	<u>\$</u>	<u>189,510</u>	<u>\$</u>	<u>4,533</u>	<u>( \$</u>	<u>59,815 )</u>	<u>494,101</u>			
非屬各部門直接產生之各項收													
(支)												( <u>236,958</u> )	
稅前淨利												257,143	
所得稅費用												( <u>4,464</u> )	
本期淨利												252,679	
其他綜合損益												<u>40,788</u>	
本期綜合損益總額												<u>\$</u> <u>293,467</u>	

康和綜合證券股份有限公司及子公司  
被投資公司名稱、所在地區....等相關資訊

民國 104 年 1 月 1 日至 6 月 30 日

單位：除另予註明者外  
，為新台幣仟元

附表一

投資公司名稱	被投資公司名稱	所稱所	在 地 區	主 要 營 業 項 目	原 始 投 資 金 額	未 數 比	持 有 帳 面 金 額	有 被 投 資 公 司 損 益	本 期 認 列 之 損 益	備 註
本公司	康和期貨股份有限公司	台北市復興北路 143 號 5 樓	國內外期貨自營、經紀及顧問業務	\$ 561,639	72,262,830	95.71%	\$ 934,448	\$ 38,340	\$ 36,696	子公司(註)
	康聯資產管理服務股份有限公司	台北市基隆路一段 176 號 14 樓	企業經營管理顧問及資產管理業務	233,498	36,450,000	100.00%	384,818	( 11,773)	( 11,773)	子公司(註)
	康和證券(開曼島)有限公司	英屬開曼群島	投資控股	653,670	21,333,000	100.00%	402,837	( 28,477)	( 28,477)	子公司(註)
	康和期貨經理事業股份有限公司	台北市基隆路一段 176 號 14 樓	國內外期貨經理、顧問及信託業務	199,128	18,000,000	60.00%	179,093	( 9,285)	( 5,571)	子公司(註)
	康和證券投資顧問股份有限公司	台北市基隆路一段 176 號 9 樓	證券投資顧問業務	114,400	10,000,000	100.00%	99,304	( 985)	( 985)	子公司(註)
	康和保險代理人股份有限公司	台北市基隆路一段 176 號 14 樓	人身保險代理人業務	5,000	500,000	100.00%	8,134	1,055	1,055	子公司(註)
	惠理康和證券投資信託股份有限公司	台北市南京東路五段 89 號 13 樓	證券投資顧問及接受客戶全權委託投資業務	160,163	7,500,000	25.00%	86,780	( 24,965)	( 6,242)	採用權益法之投資
康和證券(開曼島)有限公司	康和證券(香港)有限公司	Room, 702, 7/F., Tower 1, Admiralty Centre, No.18 Harcourt Road, Admiralty, Hong Kong	證券、期貨經紀及自營等相關業務	US\$ 21,353 仟元	165,750,000	100.00%	US\$ 13,057 仟元	(US\$ 913 仟元)	(US\$ 913 仟元)	孫公司(註)
康和證券(香港)有限公司	康和資產管理(香港)有限公司	Room, 702, 7/F., Tower 1, Harcourt Road, Admiralty, Hong Kong	財務規劃及資產管理業務	HK\$ 10,510 仟元	10,000,000	100.00%	HK\$ 7,300 仟元	(HK\$ 301 仟元)	(HK\$ 301 仟元)	曾孫公司(註)
康聯資產管理服務股份有限公司	華和資產管理股份有限公司	台北市基隆路一段 176 號 14 樓	不動產買賣、開發及企業經營管理顧問業務	200,000	38,364,481	47.62%	374,947	( 23,369)	( 11,128)	子公司採用權益法之投資

註：於編製合併財務報告時，業已全數沖銷。

康和證券股份有限公司及子公司  
 母子公司間業務關係及重要交易往來情形  
 民國 104 年 1 月 1 日至 6 月 30 日

附表二

單位：除另予註明者外，  
 為新台幣千元

編號 (註二)	交易人 名稱	交易往來對象	與交易人之關係 (註三)	交易科目	交易往來		情形
					金額	佔合併總資產之比率(%)	
0	康和綜合證券股份有限公司	康和期貨股份有限公司 康和期貨股份有限公司 康和期貨股份有限公司 康和期貨股份有限公司 康和期貨股份有限公司 康和期貨股份有限公司	1 1 1 1 1 1	現金及約當現金 期貨交易保證金 應收帳款 其他應收款 應付帳款 存入保證金 期貨佣金收入	\$ 36,360 10,841 1,343 59,574 1,014 1,321 7,489	0.10 0.03 - 0.15 - - 0.52	與非關係人約當 與非關係人約當 與非關係人約當 與非關係人約當 與非關係人約當 與非關係人約當 依合約，無非關係人 交易可供比較
1	康和期貨股份有限公司	康和期貨股份有限公司 康和期貨股份有限公司 康和期貨經理事業股份有限公司 康和證券(香港)有限公司 康和證券(香港)有限公司	1 1 1 3 3	其他利益及損失 證券佣金支出 其他營業收益 客戶保證金專戶 期貨佣金支出	6,943 5,068 1,674 33,950 1,043	0.48 0.35 0.12 0.09 0.07	與非關係人約當 依合約，無非關係人 交易可供比較 依合約，無非關係人 交易可供比較 依合約，無非關係人 交易可供比較 與非關係人約當 與非關係人約當

註一：於編製合併財務報表時，業已全數沖銷。

註二：母公司及子公司間之業務往來資訊應分別於編號欄註明，編號之填寫方法如下：

1. 母公司填 0。

2. 子公司依公司別由阿拉伯數字 1 開始依序編號。

註三：與交易人之關係有以下三種，標示種類即可（若係母子公司間或各子公司間之同一筆交易，則無須重複揭露。如：母公司對子公司之交易，若母公司已揭露，則子公司部分無須重複揭露；子公司對子公司之交易，若其一子公司已揭露，則另一子公司無須重複揭露）：

1. 母公司對子公司。

2. 子公司對母公司。

3. 子公司對子公司。

註四：交易往來金額佔合併營業收入或總資產比率之計算，若屬資產負債科目者，以期末餘額佔合併總資產之方式計算；若屬損益科目者，以期間累積金額佔合併總營業收入之方式計算。

註五：本表之重要交易往來情形得由公司依重大性原則決定是否須列示。

康和證券(開曼島)有限公司

資產負債表

民國 104 年 6 月 30 日暨民國 103 年 12 月 31 日及 6 月 30 日

附表三

單位：美金仟元

資 產	104年6月30日		103年12月31日		103年6月30日	
	金 額	%	金 額	%	金 額	%
流動資產						
現 金	\$ 1	-	\$ 2	-	\$ 6	-
其他應收款	-	-	1	-	1	-
預付費用	-	-	-	-	2	-
其他金融資產－流動	21	-	20	-	17	-
流動資產總計	<u>22</u>	-	<u>23</u>	-	<u>26</u>	-
採用權益法之投資	<u>13,057</u>	<u>100</u>	<u>13,964</u>	<u>100</u>	<u>15,035</u>	<u>100</u>
資產總計	<u>\$ 13,079</u>	<u>100</u>	<u>\$ 13,987</u>	<u>100</u>	<u>\$ 15,061</u>	<u>100</u>
負 債 及 股 東 權 益						
流動負債						
其他應付款	<u>\$ 25</u>	-	<u>\$ 27</u>	-	<u>\$ 22</u>	-
股東權益						
股 本	21,333	163	21,333	153	21,333	142
資本公積	19	-	19	-	19	-
待彌補虧損	( 8,395)	( 64)	( 7,482)	( 53)	( 6,415)	( 42)
國外營運機構財務報表換算之兌換差額	97	1	90	-	102	-
股東權益總計	<u>13,054</u>	<u>100</u>	<u>13,960</u>	<u>100</u>	<u>15,039</u>	<u>100</u>
負債及股東權益總計	<u>\$ 13,079</u>	<u>100</u>	<u>\$ 13,987</u>	<u>100</u>	<u>\$ 15,061</u>	<u>100</u>

康和證券（開曼島）有限公司

綜合損益表

民國 104 年及 103 年 1 月 1 日至 6 月 30 日

附表四

單位：美金仟元

	104年1月1日至6月30日		103年1月1日至6月30日	
	金	額 %	金	額 %
支 出				
營業費用	\$	- -	\$	3 -
營業外支出及損失		<u>913</u> <u>101</u>		<u>1,285</u> <u>103</u>
支出合計		<u>913</u> <u>101</u>		<u>1,288</u> <u>103</u>
本期淨損	(	<u>913)</u> <u>101</u>	(	<u>1,288)</u> <u>103</u>
其他綜合損益				
國外營運機構財務報表 換算之兌換差額		<u>7</u> ( <u>1</u> )		<u>37</u> ( <u>3</u> )
本期綜合損益總額	(\$	<u>906)</u> <u>100</u>	(\$	<u>1,251)</u> <u>100</u>

康和證券(開曼島)有限公司  
持有證券明細表

民國 104 年 6 月 30 日

附表五

單位：除另予註明者外，為美金仟元

有價證券種類及名稱	與有價證券發行人之關係	列	日期	數帳		持	股	淨	備	註
				面	額					
股票 康和證券(香港)有限公司	子公司	採用權益法之投資	165,750,000	\$	13,057	100%	\$	13,057		註

註：於編製合併財務報告時，業已全數沖銷。