

康和綜合證券股份有限公司  
及子公司

合併財務報告暨會計師查核報告  
民國107及106年第2季

地址：台北市信義區基隆路一段176號B1, B2  
電話：(02)8787-1888

## § 目 錄 §

項	目 頁	次	財 務 報 表 附 註 編 號
一、封 面	1		-
二、目 錄	2		-
三、會計師查核報告	3~7		-
四、合併資產負債表	8		-
五、合併綜合損益表	9		-
六、合併權益變動表	10		-
七、合併現金流量表	11~13		-
八、合併財務報告附註			
(一) 公司沿革	14		一
(二) 通過財務報告之日期及程序	14		二
(三) 新發布及修訂準則及解釋之適用	14~19		三
(四) 重大會計政策之彙總說明	19~27		四
(五) 重大會計判斷、估計及假設不確定 性之主要來源	27		五
(六) 重要會計項目之說明	28~71		六~三三
(七) 關係人交易	71~73		三四
(八) 質抵押之資產	73		三五
(九) 重大或有負債及未認列之合約承諾	74		三六
(十) 重大之災害損失	-		-
(十一) 重大之期後事項	74		三七
(十二) 其 他	74~76, 78, 84~85		三八~四十, 四二
(十三) 附註揭露事項			
1. 重大交易事項相關資訊	77, 82		四一
2. 轉投資事業相關資訊	77~78, 81		四一
3. 大陸投資資訊	78, 83		四一
(十四) 部門資訊	78~80		四三

### 會計師查核報告

康和綜合證券股份有限公司 公鑒：

#### 保留意見

康和綜合證券股份有限公司及其子公司民國 107 年 6 月 30 日、民國 106 年 12 月 31 日及 6 月 30 日之合併資產負債表，暨民國 107 年及 106 年 4 月 1 日至 6 月 30 日及 1 月 1 日至 6 月 30 日之合併綜合損益表、以及民國 107 年及 106 年 1 月 1 日至 6 月 30 日之合併權益變動表、合併現金流量表以及合併財務報表附註（包括重大會計政策彙總），業經本會計師查核竣事。

依本會計師之意見，除保留意見之基礎段所述事項之可能影響外，上開財務報表在所有重大方面係依照證券商財務報告編製準則、期貨商財務報告編製準則、有關法令及經金融監督管理委員會認可並發布生效之國際財務報導準則第 34 號「期中財務報導」編製，足以允當表達康和綜合證券股份有限公司及其子公司民國 107 年 6 月 30 日、民國 106 年 12 月 31 日及 6 月 30 日之合併財務狀況，暨民國 107 年及 106 年 4 月 1 日至 6 月 30 日之合併財務績效，以及民國 107 年及 106 年 1 月 1 日至 6 月 30 日之合併財務績效與合併現金流量。

#### 保留意見之基礎

康和綜合證券股份有限公司及其子公司民國 107 及 106 年上半年度之合併財務報告中之部分子公司及採用權益法投資之財務報表及所揭露之相關資訊，係依據各該公司同期間未經會計師查核之財務報表所編製。其民國 107 年及 106 年 6 月 30 日該等子公司之資產總額暨關聯企業之投資餘額分別為 1,012,876 仟元及 2,250,943 仟元，分別占合併資產總額之 3.27% 及 7.64%；負

債總額分別 30,947 仟元及 1,149,670 仟元，分別占合併負債總額之 0.13%及 5.11%；民國 107 年及 106 年 4 月 1 日至 6 月 30 日，以及民國 107 年及 106 年 1 月 1 日至 6 月 30 日之子公司綜合損益暨採用權益法認列之關聯企業損益分別為利益 36,483 仟元、損失 23,164 仟元、利益 124,330 仟元及損失 58,583 仟元，分別占合併綜合損益之 29.60%、73.51%、(269.51%)及(66.77%)。本會計師未能接觸被投資公司之財務資訊、管理階層及查核人員，致無法對該等金額取得足夠及適切之查核證據，因此本會計師無法判斷是否須對該等金額作必要之調整。

本會計師係依照會計師查核簽證財務報表規則及一般公認審計準則執行查核工作。本會計師於該等準則下之責任將於會計師查核財務報表之責任段進一步說明。本會計師所隸屬事務所受獨立性規範之人員已依會計師職業道德規範，與康和綜合證券股份有限公司及其子公司保持超然獨立，並履行該規範之其他責任。本會計師相信已取得足夠及適切之查核證據，以作為表示保留意見之基礎。

#### **關鍵查核事項**

關鍵查核事項係指依本會計師之專業判斷，對康和綜合證券股份有限公司及其子公司民國 107 年上半年度合併財務報表之查核最為重要之事項。該等事項已於查核合併財務報告整體及形成查核意見之過程中予以因應，本會計師並不對該等事項單獨表示意見。

除保留意見之基礎段所述之事項外，茲對康和綜合證券股份有限公司及其子公司民國 107 年上半年度合併財務報表之關鍵查核事項敘明如下：

#### 經紀手續費收入折讓認列之正確性

康和綜合證券股份有限公司及其子公司民國 107 年上半年度之經紀手續費收入為 762,877 仟元，給予客戶之經紀手續費折讓因應交易對象、下單方式、交易量等不同而有所區別，手續費折讓之計算複雜，如計算錯誤將影響經紀手續費收入之正確性。因是，將經紀手續費收入折讓計算之正確性列為本期之關鍵查核事項。

與經紀手續費收入認列相關之會計政策及攸關揭露資訊，請參閱財務報告附註四(四)、二七及三四。

經紀手續費收入主要依靠資訊系統之自動化計算，其中對於手續費折讓率參數之輸入控管程序及自動運算邏輯對經紀手續費收入折讓計算之正確性影響重大，本會計師藉由執行控制測試以評估康和綜合證券股份有限公司及其子公司經紀手續費收入折讓認列流程及相關控制制度之設計與執行有效性；此外，亦選樣執行經紀手續費收入折讓之計算，以驗證帳載經紀手續費收入折讓計算是否正確。

### **其他事項**

列入康和綜合證券股份有限公司及其子公司民國 106 年 12 月 31 日之合併財務報告中之採用權益法之投資，未經本會計師查核，而係由其他會計師查核，因此本會計師對上開合併財務報告所表示之意見中，有關該等被投資公司之財務報表所列之金額及附註揭露之相關資訊，係依據其他會計師之查核報告。該等採用權益法之投資，民國 106 年 12 月 31 日之餘額為 459,643 仟元，占合併資產總額之 1.34%。

康和綜合證券股份有限公司業已編製民國 107 及 106 年第 2 季之個體財務報告，並經會計師出具保留意見之查核報告在案，備供參考。

### **管理階層與治理單位對合併財務報告之責任**

管理階層之責任係依照證券商財務報告編製準則、期貨商財務報告編製準則、有關法令及經金融監督管理委員會認可並發布生效之國際財務報導準則第 34 號「期中財務報導」編製允當表達之合併財務報告，且維持與合併財務報告編製有關之必要內部控制，以確保合併財務報告未存有導因於舞弊或錯誤之重大不實表達。

於編製合併財務報告時，管理階層之責任亦包括評估康和綜合證券股份有限公司及其子公司繼續經營之能力、相關事項之揭露，以及繼續經營會計基礎之採用，除非管理階層意圖清算康和綜合證券股份有限公司及其子公司或停止營業，或除清算或停業外別無實際可行之其他方案。

康和綜合證券股份有限公司及其子公司之治理單位（含審計委員會）負有監督財務報導流程之責任。

### **會計師查核合併財務報告之責任**

本會計師查核合併財務報告之目的，係對合併財務報告整體是否存有導因於舞弊或錯誤之重大不實表達取得合理確信，並出具查核報告。合理確信

係高度確信，惟依照一般公認審計準則執行之查核工作無法保證必能偵出合併財務報告存有之重大不實表達。不實表達可能導因於舞弊或錯誤。如不實表達之個別金額或彙總數可合理預期將影響合併財務報告使用者所作之經濟決策，則被認為具有重大性。

本會計師依照一般公認審計準則查核時，運用專業判斷並保持專業上之懷疑。本會計師亦執行下列工作：

1. 辨認並評估合併財務報告導因於舞弊或錯誤之重大不實表達風險；對所評估之風險設計及執行適當之因應對策；並取得足夠及適切之查核證據以作為查核意見之基礎。因舞弊可能涉及共謀、偽造、故意遺漏、不實聲明或踰越內部控制，故未偵出導因於舞弊之重大不實表達之風險高於導因於錯誤者。
2. 對與查核攸關之內部控制取得必要之瞭解，以設計當時情況下適當之查核程序，惟其目的非對康和綜合證券股份有限公司及其子公司內部控制之有效性表示意見。
3. 評估管理階層所採用會計政策之適當性，及其所作會計估計與相關揭露之合理性。
4. 依據所取得之查核證據，對管理階層採用繼續經營會計基礎之適當性，以及使康和綜合證券股份有限公司及其子公司繼續經營之能力可能產生重大疑慮之事件或情況是否存在重大不確定性，作出結論。本會計師若認為該等事件或情況存在重大不確定性，則須於查核報告中提醒合併財務報告使用者注意合併財務報告之相關揭露，或於該等揭露係屬不適當時修正查核意見。本會計師之結論係以截至查核報告日所取得之查核證據為基礎。惟未來事件或情況可能導致康和綜合證券股份有限公司及其子公司不再具有繼續經營之能力。
5. 評估合併財務報告（包括相關附註）之整體表達、結構及內容，以及合併財務報告是否允當表達相關交易及事件。
6. 對於康和綜合證券股份有限公司及其子公司內組成個體之財務資訊取得足夠及適切之查核證據，以對合併財務報告表示意見。本會計師負責查核案件之指導、監督及執行，並負責形成康和綜合證券股份有限公司及其子公司之查核意見。

本會計師與治理單位溝通之事項，包括所規劃之查核範圍及時間，以及重大查核發現（包括於查核過程中所辨認之內部控制顯著缺失）。

本會計師亦向治理單位提供本會計師所隸屬事務所受獨立性規範之人員已遵循會計師職業道德規範中有關獨立性之聲明，並與治理單位溝通所有可能被認為會影響會計師獨立性之關係及其他事項（包括相關防護措施）。

本會計師從與治理單位溝通之事項中，決定對康和綜合證券股份有限公司及其子公司民國 107 年上半年度合併財務報告查核之關鍵查核事項。本會計師於查核報告中敘明該等事項，除非法令不允許公開揭露特定事項，或在極罕見情況下，本會計師決定不於查核報告中溝通特定事項，因可合理預期此溝通所產生之負面影響大於所增進之公眾利益。

勤業眾信聯合會計師事務所


會計師 陳 俊 宏

陳俊宏



會計師 郭 政 弘

郭政弘




金融監督管理委員會核准文號

金管證審字第 0990031652 號

證券暨期貨管理委員會核准文號

台財證六字第 0920123784 號

中 華 民 國 107 年 8 月 28 日



康和綜合證券股份有限公司及子公司

民國 107 年 6 月 30 日及 6 月 30 日

單位：新台幣仟元

代碼	資產	107年6月30日			106年12月31日			106年6月30日		
		金額	%	金額	%	金額	%			
流動資產										
111100	現金及約當現金(附註六)	\$ 1,752,713	6	\$ 1,954,564	6	\$ 1,980,754	7			
112000	透過損益按公允價值衡量之金融資產-流動(附註四及七)	9,704,223	31	12,657,670	37	10,642,275	36			
113400	備供出售金融資產-流動(附註十)	-	-	60,037	-	248,967	1			
114010	附賣回債券投資(附註十一)	2,588,974	8	2,164,973	6	-	-			
114030	應收證券融貸款(附註十四)	4,851,331	16	4,783,884	14	4,211,109	14			
114040	轉融通保權益(附註十四)	23,889	-	6,968	-	8,944	-			
114050	應收轉融通擔保貸款(附註十四)	20,068	-	6,902	-	7,819	-			
114070	客戶保證金專戶(附註十二)	3,733,323	12	4,668,791	14	4,455,701	15			
114080	應收期貨交易保證金(附註十三)	-	-	-	-	-	-			
114090	借券擔保貸款(附註十四)	119,509	-	123,800	-	48,094	-			
114100	借券保權益(附註十四)	171,967	1	112,694	-	43,647	-			
114130	應收票據及帳款(附註十四及三四)	3,489,731	11	3,509,076	10	3,623,231	12			
114150	預付款項	17,009	-	204,877	1	21,049	-			
114170	其他應收款(附註十四)	55,127	-	50,890	-	105,804	1			
114200	其他金融資產-流動(附註十五)	401,695	1	505,967	2	580,854	2			
114600	本期所得稅資產(附註二八)	37,212	-	31,256	-	62,365	-			
119080	受限制資產-流動(附註三五)	440,305	2	373,207	1	382,004	2			
119990	其他流動資產	145,337	1	68,867	-	25,325	-			
110000	流動資產總計	27,552,413	89	31,284,423	91	26,447,942	90			
非流動資產										
122000	透過損益按公允價值衡量之金融資產-非流動(附註四、七及三五)	-	-	10,112	-	-	-			
123100	以成本衡量之金融資產-非流動(附註九)	-	-	185,217	1	185,217	1			
123200	透過其他綜合損益按公允價值衡量之金融資產-非流動(附註四及八)	331,179	1	-	-	-	-			
124100	採用權益法之投資(附註十七)	591,867	2	459,643	1	428,511	1			
125000	不動產及設備(附註十八及三五)	1,098,951	3	1,107,813	3	1,111,943	4			
126000	投資性不動產(附註十九及三五)	275,758	1	277,622	1	278,290	1			
127000	無形資產(附註二十)	59,891	-	64,296	-	66,745	-			
128000	遞延所得稅資產(附註四及二八)	172,357	1	116,570	-	101,604	-			
129000	其他非流動資產(附註二一及三一)	856,362	3	856,250	3	851,640	3			
120000	非流動資產總計	3,386,365	11	3,077,523	9	3,023,950	10			
906001	資產總計	\$ 30,938,778	100	\$ 34,361,946	100	\$ 29,471,892	100			
負債及權益										
流動負債										
211100	短期借款(附註二二及三五)	\$ 1,234,000	4	\$ 508,500	2	\$ 502,000	2			
211200	應付商業本票(附註二二及三五)	4,684,536	15	5,128,754	15	5,071,931	17			
212000	透過損益按公允價值衡量之金融負債-流動(附註四及七)	1,580,024	5	2,005,971	6	517,759	2			
214010	附買回債券負債(附註二三及三四)	5,800,398	19	8,375,040	24	7,462,891	25			
214040	融券保權益	178,909	1	318,364	1	229,120	1			
214050	應付融券擔保貸款	532,511	2	626,818	2	419,749	1			
214080	期貨交易人權益(附註十二及三四)	3,704,220	12	4,628,580	13	4,418,683	15			
214130	應付票據及帳款(附註二四)	4,841,513	16	4,313,531	13	3,069,430	10			
214170	其他應付款	421,289	1	466,337	1	274,040	1			
214600	本期所得稅負債(附註四及二八)	35,379	-	13,656	-	6,699	-			
215100	負債準備-流動(附註二五)	26,032	-	25,320	-	27,888	-			
219000	其他流動負債	78,823	-	100,841	-	141,921	1			
210000	流動負債總計	23,117,634	75	26,511,712	77	22,142,111	75			
非流動負債										
222000	透過損益按公允價值衡量之金融負債-非流動(附註四及七)	100,724	-	55,994	-	176,874	1			
225100	負債準備-非流動(附註二五)	13,895	-	11,095	-	13,018	-			
228000	遞延所得稅負債(附註四及二八)	1,010	-	112	-	5,103	-			
229030	存入保證金(附註三一)	2,555	-	1,592	-	2,596	-			
229070	淨確定福利負債-非流動(附註五)	185,406	1	224,745	1	158,147	-			
229990	其他非流動負債-其他	600	-	1,050	-	1,500	-			
220000	非流動負債總計	304,190	1	294,588	1	357,238	1			
906003	負債總計	23,421,824	76	26,806,300	78	22,499,349	76			
歸屬於母公司業主之權益(附註八、十七、二六及二八)										
301000	股本	6,460,803	21	6,133,368	18	6,333,368	21			
302000	資本公積	209,155	1	221,062	-	192,524	1			
保留盈餘										
304010	法定盈餘公積	63,335	-	-	-	-	-			
304020	特別盈餘公積	770,146	2	674,732	2	674,732	3			
304040	未分配盈餘(待彌補虧損)	(53,557)	-	633,351	2	76,529	-			
304000	保留盈餘合計	779,924	2	1,308,083	4	751,261	3			
305000	其他權益	144,261	-	(33,796)	-	(58,455)	-			
305500	庫藏股票	(118,906)	-	(118,906)	-	(289,762)	(1)			
300000	母公司業主權益總計	7,475,237	24	7,509,811	22	6,928,936	24			
306000	非控制權益	41,717	-	45,835	-	43,607	-			
906004	權益總計	7,516,954	24	7,555,646	22	6,972,543	24			
906002	負債及權益總計	\$ 30,938,778	100	\$ 34,361,946	100	\$ 29,471,892	100			



董事長：戴大宇

後附之附註係本會計師事務所之一部分。  
(請參閱勤業眾信聯合會計師事務所民國107年8月28日查核報告)

經理人：邱榮澄




會計主管：余萍甄









康和綜合  
及  
公司  
民國 107 年 8 月 30 日

單位：新台幣仟元

代碼	康和綜合及公司											
	106年1月1日餘額	105年度	106年1月1日至6月30日	106年1月1日至6月30日其他綜合損益	非控制權益	其他權益	其他權益	其他權益	其他權益	其他權益		
A1	6,333,368	192,524	31,977	982,176	359,421	26,960	95,445	-	289,762	6,842,377	42,724	6,885,101
B13	-	-	(31,977)	-	31,977	-	-	-	-	-	-	-
B15	-	-	(300,767)	300,767	-	-	-	-	-	-	-	-
B17	-	-	(6,677)	6,677	-	-	-	-	-	-	-	-
D1	-	-	-	-	76,529	-	-	-	-	76,529	1,176	77,705
D3	-	-	-	-	-	(21,923)	31,953	-	-	10,030	-	10,030
O1	-	-	-	-	-	-	-	-	-	-	(293)	(293)
Z1	6,333,368	192,524	674,732	674,732	76,529	5,037	63,492	-	289,762	6,928,936	43,607	7,072,543
A1	6,133,368	221,062	674,732	674,732	633,351	5,122	28,674	-	118,906	7,509,811	45,835	7,555,646
A3	-	-	-	-	2,110	-	28,674	-	-	156,899	(195)	156,704
A5	6,133,368	221,062	674,732	674,732	635,461	5,122	-	126,115	118,906	7,666,710	45,640	7,712,350
B1	-	-	-	-	63,335	-	-	-	-	-	-	-
B3	-	-	130,103	130,103	-	-	-	-	-	-	-	-
B5	-	-	-	-	-	-	-	-	-	-	-	-
B9	-	-	-	-	-	-	-	-	-	(148,834)	-	(148,834)
B17	-	-	-	-	34,689	-	-	-	-	-	-	-
C13	-	11,907	-	-	-	-	-	-	-	-	-	-
D1	-	-	-	-	-	-	-	-	-	-	-	-
D3	-	-	-	-	-	2,624	-	(21)	-	4,781	514	4,267
Q1	-	-	-	-	-	-	-	20,665	-	-	-	-
O1	-	-	-	-	-	-	-	-	-	-	(480)	(480)
Z1	6,133,368	209,155	770,146	770,146	53,527	2,498	-	146,752	118,906	7,475,237	41,717	7,516,954

後附之附註係本公司併附報表之一部分。  
(請參閱本會計師事務所民國 107 年 8 月 28 日查核報告)



經理人：邱榮強

董事長：鄭大宇



會計主管：余舜甄

康和綜合證券股份有限公司及子公司

合併現金流量表

民國 107 年及 106 年 1 月 1 日至 6 月 30 日

單位：新台幣仟元

代 碼		107年1月1日 至6月30日	106年1月1日 至6月30日
	營業活動之現金流量		
A00010	稅前淨利（損）	(\$ 67,226)	\$ 85,230
A20010	收益費損項目：		
A20100	折舊費用	16,436	17,647
A20200	攤銷費用	10,213	9,808
A20300	預期信用減損損失	271,659	-
A20300	呆帳費用	-	73,196
A20400	透過損益按公允價值衡量金融 資產及負債之淨損失（利益）	145,813	( 167,016)
A20900	利息費用	35,517	31,843
A21200	利息收入（含財務收入）	( 200,487)	( 202,348)
A21300	股利收入	( 8,807)	( 12,616)
A22300	採用權益法認列之關聯企業損 失（利益）之份額	( 132,224)	17,731
A22500	處分及報廢不動產及設備損失	22	219
A23100	處分投資損失（利益）	( 13)	12,234
A60000	營業資產及負債之淨變動數		
A61110	透過損益按公允價值衡量之金 融資產減少	2,834,546	349,152
A61130	附賣回債券投資減少（增加）	( 424,001)	719,308
A61150	應收證券融資款增加	( 67,033)	( 408,896)
A61160	轉融通保證金增加	( 16,921)	( 8,944)
A61170	應收轉融通擔保價款增加	( 13,166)	( 7,819)
A61190	客戶保證金專戶減少（增加）	935,468	( 445,845)
A61200	應收期貨交易保證金增加	( 264,552)	-
A61210	借券擔保價款減少（增加）	4,291	( 30,787)
A61220	借券保證金增加	( 59,273)	( 27,980)
A61230	應收票據減少	151	33
A61250	應收帳款增加	( 13,088)	( 1,234,174)
A61270	預付款項減少	187,868	6,176
A61290	其他應收款增加	( 12,428)	( 50,977)
A61320	其他金融資產減少（增加）	104,272	( 82,283)

（接次頁）

(承前頁)

代 碼		107年1月1日 至6月30日	106年1月1日 至6月30日
A61370	其他流動資產減少(增加)	(\$ 143,568)	\$ 34,432
A62110	附買回債券負債減少	( 2,574,642)	( 718,011)
A62130	透過損益按公允價值衡量之金 融負債減少	( 398,009)	( 674,443)
A62160	融券保證金減少	( 139,455)	( 121,191)
A62170	應付融券擔保價款增加(減少)	( 94,307)	42,422
A62200	期貨交易人權益增加(減少)	( 924,360)	390,060
A62210	應付票據增加	1,023	-
A62230	應付帳款增加	527,202	471,368
A62270	其他應付款增加(減少)	( 194,208)	62,127
A62290	淨確定福利負債減少	( 39,339)	( 13,745)
A62300	負債準備增加	712	2,153
A62320	其他流動負債增加(減少)	( 22,468)	20,416
A33000	營運產生之現金流出	( 734,382)	( 1,861,520)
A33100	收取之利息	238,077	228,828
A33200	收取之股利	4,169	3,390
A33300	支付之利息	( 34,652)	( 35,352)
A33500	支付之所得稅	( 19,852)	( 15,719)
AAAA	營業活動之淨現金流出	( 546,640)	( 1,680,373)
投資活動之現金流量			
B00020	處分透過其他綜合損益按公允價值 衡量之金融資產	70,244	-
B00300	取得備供出售金融資產	-	( 141,776)
B00400	出售備供出售金融資產價款	-	30,628
B02700	購置不動產及設備	( 2,932)	( 3,619)
B02800	處分不動產及設備價款	-	620
B03400	營業保證金減少	-	10,398
B03600	交割結算基金減少(增加)	4,387	( 4,454)
B03700	存出保證金增加	( 2,878)	( 6,765)
B04500	購置無形資產	( 3,150)	( 8,351)
B06700	其他非流動資產減少(增加)	( 4,279)	1,270
BBBB	投資活動之淨現金流入(出)	61,392	( 122,049)
籌資活動之現金流量			
C00100	短期借款增加	725,500	282,000
C00800	應付商業本票增加(減少)	( 445,000)	997,000

(接次頁)

(承前頁)

代 碼		107年1月1日 至6月30日	106年1月1日 至6月30日
C03000	存入保證金增加	\$ 963	\$ -
C05800	非控制權益變動	( 430)	( 293)
CCCC	籌資活動之淨現金流入	<u>281,033</u>	<u>1,278,707</u>
DDDD	匯率變動對現金及約當現金之影響	<u>2,364</u>	( 28,029)
EEEE	本期現金及約當現金減少數	( 201,851)	( 551,744)
E00100	期初現金及約當現金餘額	<u>1,954,564</u>	<u>2,532,498</u>
E00200	期末現金及約當現金餘額	<u>\$ 1,752,713</u>	<u>\$ 1,980,754</u>

後附之附註係本合併財務報告之一部分。

(請參閱勤業眾信聯合會計師事務所民國 107 年 8 月 28 日查核報告)

董事長：鄭大宇



經理人：邱榮澄



會計主管：余霽甄



康和綜合證券股份有限公司及子公司

合併財務報告附註

民國 107 年及 106 年 1 月 1 日至 6 月 30 日

(除另註明外，金額以新台幣仟元為單位)

一、公司沿革

本公司於民國 79 年 7 月 25 日奉准設立，並於同年 12 月 4 日開始營業。本公司係經政府特許設立之綜合證券商，主要營業項目為在集中交易市場及其營業處所自行或受託買賣有價證券、承銷有價證券、有價證券買賣融資融券業務、代辦有關股務事項、期貨交易輔助業務、及其他經主管機關核准之業務。本公司股票經核准自民國 85 年 12 月起於中華民國證券櫃檯買賣中心（以下簡稱櫃買中心）交易。

本公司原於民國 87 年 2 月 2 日奉准經營期貨經紀業務，惟自民國 89 年 5 月 1 日起，因本公司轉投資設立之康和期貨股份有限公司已正式營運，而將期貨相關業務全數移轉予該公司，並提供該公司所需之期貨業務輔助。此外，本公司另於民國 91 年 9 月 3 日業經財政部台財證(七)字第 0910147503 號函，奉准兼營證券相關期貨自營業務，惟於民國 103 年 5 月 2 日經金管證期字第 1030014785 號函，終止兼營期貨自營業務。

本公司截至民國 107 年 6 月 30 日止，除總公司外，於國內設有國際證券業務分公司及 15 家分公司。

本合併財務報告係以本公司之功能性貨幣新台幣表達。

二、通過財務報告之日期及程序

本合併財務報告於民國 107 年 8 月 28 日經董事會通過發布。

三、新發布及修訂準則及解釋之適用

- (一) 首次適用修正後之證券商財務報告編製準則及經金融監督管理委員會(以下稱「金管會」)認可並發布生效之國際財務報導準則(IFRS)、國際會計準則(IAS)、解釋(IFRIC)及解釋公告(SIC)(以下稱「IFRSs」)

除下列說明外，適用修正後之證券商財務報告編製準則及金管會認可並發布生效之 IFRSs 將不致造成合併公司會計政策之重大變動：

#### IFRS 9「金融工具」及相關修正

IFRS 9「金融工具」取代 IAS 39「金融工具：認列與衡量」，並配套修正 IFRS 7「金融工具：揭露」等其他準則。IFRS 9 之新規定涵蓋金融資產之分類、衡量與減損，相關會計政策請參閱附註四。

#### 金融資產之分類、衡量與減損

合併公司依據民國 107 年 1 月 1 日所存在之事實及情況，於該日評估已存在金融資產之分類予以追溯調整，並選擇不予重編比較期間。於民國 107 年 1 月 1 日，各類別金融資產依 IAS 39 及 IFRS 9 所決定之衡量種類及帳面金額及其變動情形彙總如下：

金融資產類別	衡 量 種 類		帳 面 金 額		說 明
	IAS 39	IFRS 9	IAS 39	IFRS 9	
現金及約當現金	放款及應收款	按攤銷後成本衡量	\$ 1,954,564	\$ 1,954,564	(2)
附賣回債券投資	放款及應收款	按攤銷後成本衡量	2,164,973	2,164,973	(2)
應收證券融資金及應收轉融通擔保債款	放款及應收款	按攤銷後成本衡量	4,790,786	4,790,786	(1)
轉融通保證金、客戶保證金專戶(有價證券抵繳除外)、借券擔保債款及借券保證金	放款及應收款	按攤銷後成本衡量	4,910,933	4,910,933	(2)
應收票據及帳款(含關係人)、其他應收款	放款及應收款	按攤銷後成本衡量	3,559,966	3,559,966	(1)
原始到期日超過3個月之定期存款及質抵押之金融資產	放款及應收款	按攤銷後成本衡量	879,174	879,174	(2)
			<u>\$ 18,260,396</u>	<u>\$ 18,260,396</u>	
股票投資	備供出售金融資產	透過其他綜合損益按公允價值衡量之權益工具投資	\$ 245,254	\$ 401,958	(3)
基金受益憑證	持有供交易金融資產	強制透過損益按公允價值衡量	903,082	903,082	-
股票投資	持有供交易金融資產	強制透過損益按公允價值衡量	2,181,025	2,181,025	-
債券投資	持有供交易金融資產	強制透過損益按公允價值衡量	9,317,904	9,317,904	-
期貨交易保證金—自有資金	持有供交易金融資產	強制透過損益按公允價值衡量	100,271	100,271	-
衍生工具	持有供交易金融資產	強制透過損益按公允價值衡量	165,500	165,500	-
	107年1月1日帳面金額 (IAS 39)	重 分 類	再 衡 量	107年1月1日帳面金額 (IFRS 9)	說 明
按攤銷後成本衡量之金融資產	\$ -	\$ -	\$ -	\$ -	
加：自放款及應收款 (IAS 39) 重分類	-	18,260,396	-	18,260,396	(1)、(2)
	<u>\$ -</u>	<u>\$ 18,260,396</u>	<u>\$ -</u>	<u>\$ 18,260,396</u>	

(接次頁)

(承前頁)

	107年1月1日			107年1月1日	
	帳面金額 (IAS 39)	重分類	再衡量	帳面金額 (IFRS 9)	說明
透過其他綜合損益按公允價值 衡量之金融資產 —權益工具	\$ -	\$ -	\$ -	\$ -	
加：自備供出售金融資產(IAS 39)重分類	-	245,254	156,704	401,958	(3)
	\$ -	\$ 245,254	\$ 156,704	\$ 401,958	

- (1) 應收證券融資款、應收轉融通擔保價款、應收票據、應收帳款及其他應收款等原依 IAS 39 分類為放款及應收款，依 IFRS 9 則分類為按攤銷後成本衡量之金融資產，並評估預期信用損失。
- (2) 該等資產原依 IAS 39 分類為放款及應收款，依 IFRS 9 則分類為按攤銷後成本衡量之金融資產。
- (3) 原依 IAS 39 分類為備供出售金融資產之股票投資 245,254 仟元，合併公司選擇依 IFRS 9 分別分類為指定透過其他綜合損益按公允價值衡量，並將相關其他權益—備供出售金融資產未實現損失 28,674 仟元重分類為其他權益—透過其他綜合損益按公允價值衡量之金融資產未實現損益。

其中原依 IAS 39 以成本衡量之未上市（櫃）股票投資 185,217 仟元，依 IFRS 9 分類為指定透過其他綜合損益按公允價值衡量，並應按公允價值再衡量，因而民國 107 年 1 月 1 日之透過其他綜合損益按公允價值衡量之金融資產、其他權益—透過其他綜合損益按公允價值衡量之金融資產未實現利益及非控制權益分別調整增加 156,704 仟元、增加 156,899 仟元及減少 195 仟元。

合併公司原依 IAS 39 已認列以成本衡量之股票投資減損損失並累積於保留盈餘。因該等股票依 IFRS 9 指定為透過其他綜合損益按公允價值衡量而不再評估減損，因而 107 年 1 月 1 日之其他權益—透過其他綜合損益按公允價值衡量之金融資產未



實現損益之金額調整減少 2,110 仟元，保留盈餘調整增加 2,110 仟元。

(二) 108 年適用之證券商財務報告編製準則及金管會認可之 IFRSs

<u>新發布 / 修正 / 修訂準則及解釋</u>	<u>IASB 發布之生效日(註1)</u>
「2015-2017 週期之年度改善」	2019 年 1 月 1 日
IFRS 9 之修正「具負補償之提前還款特性」	2019 年 1 月 1 日 (註 2)
IFRS 16「租賃」	2019 年 1 月 1 日
IAS 19 之修正「計畫修正、縮減或清償」	2019 年 1 月 1 日 (註 3)
IAS 28 之修正「對關聯企業及合資之長期權益」	2019 年 1 月 1 日
IFRIC 23「所得稅務處理之不確定性」	2019 年 1 月 1 日

註 1：除另註明外，上述新發布 / 修正 / 修訂準則或解釋係於各該日期以後開始之年度期間生效。

註 2：金管會允許合併公司得選擇提前於 107 年 1 月 1 日適用此項修正。

註 3：2019 年 1 月 1 日以後發生之計畫修正、縮減或清償適用此項修正。

IFRS 16「租賃」

IFRS 16 係規範租賃之會計處理，該準則將取代 IAS 17「租賃」及相關解釋。

租賃定義

首次適用 IFRS 16 時，合併公司將選擇僅就 108 年 1 月 1 日以後簽訂（或變動）之合約依 IFRS 16 評估是否係屬（或包含）租賃，目前已依 IAS 17 及 IFRIC 4 辨認為租賃之合約將不予重新評估並將依 IFRS 16 之過渡規定處理。

合併公司為承租人

首次適用 IFRS 16 時，除低價值標的資產租賃及短期租賃選擇按直線基礎認列費用外，其他租賃將於合併資產負債表認列使用權資產及租賃負債。合併綜合損益表將分別表達使用權資產之折舊費用及租賃負債按有效利息法所產生之利息費用。於合併現金流量表中，償付租賃負債之本金金額將表達為籌資活動，支付利息部分將列為營業活動。適用 IFRS 16 前，分類為營業租賃之合約係按直線基

礎認列費用。營業租賃現金流量於合併現金流量表係表達於營業活動。

合併公司預計選擇將追溯適用 IFRS 16 之累積影響數調整於 108 年 1 月 1 日保留盈餘，不重編比較資訊。

目前依 IAS 17 以營業租賃處理之協議，於 108 年 1 月 1 日租賃負債之衡量將以剩餘租賃給付按該日承租人之增額借款利率折現，全部使用權資產將以該日之租賃負債金額衡量。所認列之使用權資產均將適用 IAS 36 評估減損。

合併公司預計將適用下列權宜作法：

1. 對具有合理類似特性之租賃組合使用單一折現率衡量租賃負債。
2. 租賃期間於 108 年 12 月 31 日以前結束之租賃將依短期租賃處理。
3. 進行租賃負債之衡量時，對諸如租賃期間之決定將使用後見之明。

#### 合併公司為出租人

於過渡時對出租人之租賃將不作任何調整，且自 108 年 1 月 1 日起始適用 IFRS 16。

除上述影響外，截至本合併財務報告通過發布日止，合併公司仍持續評估其他準則、解釋之修正對財務狀況與財務績效之影響，相關影響待評估完成時予以揭露。

#### (三) IASB 已發布但尚未經金管會認可並發布生效之 IFRSs

<u>新發布 / 修正 / 修訂準則及解釋</u>	<u>IASB 發布之生效日(註 1)</u>
IFRS 10 及 IAS 28 之修正「投資者與其關聯企業 或合資間之資產出售或投入」	未定
IFRS 17「保險合約」	2021 年 1 月 1 日

註 1：除另註明外，上述新發布 / 修正 / 修訂準則或解釋係於各該日期以後開始之年度期間生效。

適用上述新發布 / 修正 / 修訂準則或解釋將不致造成本公司會計政策之重大變動。

除上述影響外，截至本合併財務報告通過發布日止，合併公司仍持續評估其他準則、解釋之修正對財務狀況與財務績效之影響，相關影響待評估完成時予以揭露。

#### 四、重大會計政策之彙總說明

##### (一) 遵循聲明

本合併財務報告係依照證券商財務報告編製準則、期貨商財務報告編製準則、有關法令及經金管會認可並發布生效之 IAS 34「期中財務報導」編製。本合併財務報告並未包含整份年度財務報告所規定之所有 IFRSs 揭露資訊。

##### (二) 編製基礎

除按公允價值衡量之金融工具外，本合併財務報告係依歷史成本基礎編製。

公允價值衡量依照相關輸入值之可觀察程度及重要性分為第 1 等級至第 3 等級：

1. 第 1 等級輸入值：係指於衡量日可取得之相同資產或負債於活躍市場之報價（未經調整）。
2. 第 2 等級輸入值：係指除第 1 等級之報價外，資產或負債直接（亦即價格）或間接（亦即由價格推導而得）之可觀察輸入值。
3. 第 3 等級輸入值：係指資產或負債之不可觀察之輸入值。

##### (三) 合併基礎

子公司明細、持股比率及營業項目請參閱附註十六及附表一。

##### (四) 其他重大會計政策說明

除金融工具及收入認列相關會計政策及下列說明外，請參閱民國 106 年度合併財務報告之重大會計政策彙總說明。

##### 1. 金融工具

金融資產與金融負債於合併公司成為該工具合約條款之一方時認列於合併資產負債表。

原始認列金融資產與金融負債時，若金融資產或金融負債非屬透過損益按公允價值衡量者，係按公允價值加計直接可歸屬於取得或發行金融資產或金融負債之交易成本衡量。直接可

歸屬於取得或發行透過損益按公允價值衡量之金融資產或金融負債之交易成本，則立即認列為損益。

#### (1) 金融資產

金融資產之慣例交易係採交易日會計認列及除列。

##### A. 衡量種類

###### 107 年

合併公司所持有之金融資產種類為透過損益按公允價值衡量之金融資產、按攤銷後成本衡量之金融資產與透過其他綜合損益按公允價值衡量之權益工具投資。

##### a. 透過損益按公允價值衡量之金融資產

透過損益按公允價值衡量之金融資產包括強制透過損益按公允價值衡量及指定為透過損益按公允價值衡量之金融資產。強制透過損益按公允價值衡量之金融資產包括合併公司未指定透過其他綜合損益按公允價值衡量之權益工具投資，及不符合分類為按攤銷後成本衡量之金融資產。

金融資產於原始認列時指定為透過損益按公允價值衡量，若該指定可消除或重大減少衡量或認列不一致。

透過損益按公允價值衡量之金融資產係按公允價值衡量，其再衡量產生之利益或損失係認列於損益。公允價值之決定方式請參閱附註三三。

##### b. 按攤銷後成本衡量之金融資產

合併公司投資金融資產若同時符合下列兩條件，則分類為按攤銷後成本衡量之金融資產：

- 係於某經營模式下持有，該模式之目的係持有金融資產以收取合約現金流量；及
- 合約條款產生特定日期之現金流量，該等現金流量完全為支付本金及流通在外本金金額之利息。

按攤銷後成本衡量之金融資產（包括現金及約當現金、按攤銷後成本衡量之應收帳款及其他應收款與其他金融資產）於原始認列後，係以有效利息法決定之總帳面金額減除任何減損損失之攤銷後成本衡量，任何外幣兌換損益則認列於損益。

除下列兩種情況外，利息收入係以有效利率乘以金融資產總帳面金額計算：

- 購入或創始之信用減損金融資產，利息收入係以信用調整後有效利率乘以金融資產攤銷後成本計算。
- 非屬購入或創始之信用減損，但後續變成信用減損之金融資產，利息收入係以有效利率乘以金融資產攤銷後成本計算。

約當現金包括自取得日起3個月內、高度流動性、可隨時轉換成定額現金且價值變動風險甚小之定期存款、期貨交易超額保證金及短期票券，係用於滿足短期現金承諾。

c. 透過其他綜合損益按公允價值衡量之權益工具投資

合併公司於原始認列時，可作一不可撤銷之選擇，將非持有供交易且非企業合併收購者所認列或有對價之權益工具投資，指定透過其他綜合損益按公允價值衡量。

透過其他綜合損益按公允價值衡量之權益工具投資係按公允價值衡量，後續公允價值變動列報於其他綜合損益，並累計於其他權益中。於投資處分時，累積損益直接移轉至保留盈餘，並不重分類為損益。

透過其他綜合損益按公允價值衡量之權益工具投資之股利於合併公司收款之權利確立時認列於損益中，除非該股利明顯代表部分投資成本之回收。

## 106 年

合併公司持有之金融資產種類為透過損益按公允價值衡量之金融資產、備供出售金融資產與放款及應收款。

### a. 透過損益按公允價值衡量之金融資產

透過損益按公允價值衡量之金融資產係持有供交易之金融資產。

透過損益按公允價值衡量之金融資產係按公允價值衡量，其再衡量產生之利益或損失係認列於損益。公允價值之決定方式請參閱附註三三。

### b. 備供出售金融資產

備供出售金融資產係非衍生金融資產被指定為備供出售，或未被分類為放款及應收款或透過損益按公允價值衡量之金融資產。

備供出售金融資產係按公允價值衡量，備供出售權益投資之股利，係認列於損益。其餘備供出售金融資產帳面金額之變動係認列於其他綜合損益，於投資處分或確定減損時重分類為損益。

備供出售權益投資之股利於合併公司收款之權利確立時認列。

備供出售金融資產若屬無活絡市場公開報價且公允價值無法可靠衡量之權益工具投資，及與此種無報價權益工具連結且須以交付該等權益工具交割之衍生工具，後續係以成本減除減損損失後之金額衡量，並單獨列為「以成本衡量之金融資產」。該等金融資產於後續能可靠衡量公允價值時，係按公允價值再衡量，其帳面金額與公允價值間之差額認列於其他綜合損益，若有減損時，則列於損益。

### c. 放款及應收款

放款及應收款（主要包括應收帳款、現金及約當現金、其他應收款及其他金融資產）係採用有效利息

法按攤銷後成本減除減損損失後之金額衡量，惟短期應收帳款之利息認列不具重大性之情況除外。

約當現金包括自取得日起 3 個月內、高度流動性、可隨時轉換成定額現金且價值變動風險甚小之定期存款、期貨交易超額保證金及短期票券，係用於滿足短期現金承諾。

## B. 金融資產之減損

### 107 年

合併公司於每一資產負債表日按預期信用損失評估按攤銷後成本衡量之金融資產（含應收帳款）之減損損失。

應收帳款均按存續期間預期信用損失認列備抵損失。其他金融資產係先評估自原始認列後信用風險是否顯著增加，若未顯著增加，則按 12 個月預期信用損失認列備抵損失，若已顯著增加，則按存續期間預期信用損失認列備抵損失。

預期信用損失係以發生違約之風險作為權重之加權平均信用損失。12 個月預期信用損失係代表金融工具於報導日後 12 個月內可能違約事項所產生之預期信用損失，存續期間預期信用損失則代表金融工具於預期存續期間所有可能違約事項產生之預期信用損失。

所有金融資產之減損損失係藉由備抵帳戶調降其帳面金額，惟透過其他綜合損益按公允價值衡量之債務工具投資之備抵損失係認列於其他綜合損益，並不減少其帳面金額。

### 106 年

除透過損益按公允價值衡量之金融資產外，合併公司係於每一資產負債表日評估其他金融資產是否有減損客觀證據，當有客觀證據顯示，因金融資產原始認列後

發生之單一或多項事項，致使金融資產之估計未來現金流量受損失者，該金融資產即已發生減損。

按攤銷後成本列報之金融資產，如應收帳款及其他應收款等，該資產若經個別評估未有客觀減損證據，另再集體評估減損。應收款集體存在之客觀減損證據可能包含合併公司過去收款經驗以及與應收款拖欠有關之可觀察全國性或區域性經濟情勢變化。

按攤銷後成本列報之金融資產之減損損失金額係該資產帳面金額與估計未來現金流量按該金融資產原始有效利率折現之現值間之差額。

按攤銷後成本列報之金融資產於後續期間減損損失金額減少，且經客觀判斷該減少與認列減損後發生之事項有關，則先前認列之減損損失直接或藉由調整備抵帳戶予以迴轉認列於損益，惟該迴轉不得使金融資產帳面金額超過若未認列減損情況下於迴轉日應有之攤銷後成本。

當備供出售權益投資之公允價值低於成本且發生大幅或持久性下跌時，係為客觀減損證據。

其他金融資產客觀減損證據包含發行人或債務人之重大財務困難、違約（例如利息或本金支付之延滯或不償付）、債務人將進入破產或其他財務重整之可能性大增或由於財務困難而使金融資產之活絡市場消失。

當備供出售金融資產發生減損時，原先已認列於其他綜合損益之累計損失金額將重分類至損益。

備供出售權益工具投資已認列於損益之減損損失不得透過損益迴轉。任何認列減損損失後之公允價值回升金額係認列於其他綜合損益。

以成本衡量之金融資產之減損損失金額係該資產帳面金額與估計未來現金流量按類似金融資產之現時市場



報酬率折現之現值間之差額。此種減損損失於後續期間不得迴轉。

所有金融資產之減損損失係直接自金融資產之帳面金額中扣除，惟應收帳款及其他應收款係藉由備抵帳戶調降其帳面金額。當判斷應收帳款及其他應收款無法收回時，係沖銷備抵帳戶。原先已沖銷而後續收回之款項則貸記備抵帳戶。除因應收帳款及其他應收款無法收回而沖銷備抵帳戶外，備抵帳戶帳面金額之變動認列於損益。

### C. 金融資產之除列

合併公司僅於對來自金融資產現金流量之合約權利失效，或已移轉金融資產且該資產所有權之幾乎所有風險及報酬已移轉予其他企業時，始將金融資產除列。

於一金融資產整體除列時，其帳面金額與所收取對價加計已認列於其他綜合損益之任何累計利益或損失之總和間之差額係認列於損益。

### (2) 權益工具

合併公司發行之債務及權益工具係依據合約協議之實質與金融負債及權益工具之定義分類為金融負債或權益。

合併公司發行之權益工具係以取得之價款扣除直接發行成本後之金額認列。

再取回本公司本身之權益工具係於權益項下認列與減除。購買、出售、發行或註銷本公司本身之權益工具不認列於損益。

### (3) 金融負債

#### A. 後續衡量

除透過損益按公允價值衡量之金融負債外，所有金融負債係以有效利息法按攤銷後成本衡量。

透過損益按公允價值衡量之金融負債包含持有供交易及指定為透過損益按公允價值衡量。

持有供交易之金融負債係按公允價值衡量，其再衡量產生之利益或損係認列於損益。公允價值之決定方式請參閱附註三三。

合併公司於下列情況下，係將金融負債於原始認列時指定為透過損益按公允價值衡量：

- a. 該指定可消除或重大減少衡量或認列之不一致；或
- b. 一組金融資產、金融負債或兩者，依書面之風險管理或投資策略，以公允價值基礎管理並評估其績效，且合併公司內部提供予管理階層之該投資組合資訊，亦以公允價值為基礎。
- c. 將包含一個或多個嵌入式衍生工具之混合（結合）合約整體進行指定。

指定為透過損益按公允價值衡量之金融負債，因信用風險變動所產生之公允價值變動金額係認列於其他綜合損益，後續不予重分類至損益，僅於相關金融負債除列時重分類至保留盈餘。該負債剩餘之公允價值變動金額（不包含該金融負債所支付之任何股利或利息）則列報於損益。惟若將歸因於信用風險之公允價值變動認列於其他綜合損益中將引發或加劇會計配比不當，則該負債之整體公允價值變動全數列報於損益。公允價值之決定方式請參閱附註三三。

#### B. 金融負債之除列

除列金融負債時，其帳面金額與所支付對價（包含任何所移轉之非現金資產或承擔之負債）間之差額認列為損益。

## 2. 收入認列

### 107 年

合併公司於客戶合約辨認履約義務後，將交易價格分攤至各履約義務，並於滿足各履約義務時認列收入。

勞務收入係於勞務提供時認列收入。

## 106 年

收入係按已收或應收對價之公允價值衡量，並扣除估計之客戶折扣及其他類似之折讓。

勞務收入係於結果能合理估計時，即以資產負債表日交易之完成程度認列收入。如經紀手續費收入、承銷業務收入、股務代理收入及期貨佣金收入等。

投資所產生之股利收入係於股東收款之權利確立時認列，惟前提係與交易有關之經濟效益很有可能流入合併公司，且收入金額能可靠衡量。

金融資產之利息收入係於經濟效益很有可能流入合併公司，且收入金額能可靠衡量時認列。利息收入係依時間之經過按流通在外本金與所適用之有效利率採應計基礎認列。

### 3. 確定退職後福利

期中期間之退休金成本係採用前一年度結束日依精算決定之退休金成本率，以年初至當期末為基礎計算，並針對本期之重大市場波動，及重大計畫修正、清償或其他重大一次性事項加以調整。

### 4. 所得稅

所得稅費用係當期所得稅及遞延所得稅之總和。期中期間之所得稅係以年度為基礎進行評估，以預期年度總盈餘所適用之稅率，就期中稅前利益予以計算。期中期間因稅法修正發生之稅率變動影響係與產生租稅後果之交易本身會計處理原則一致，於發生當期一次認列於損益、其他綜合損益或直接計入權益。

## 五、重大會計判斷、估計及假設不確定性之主要來源

本合併財務報告所採用之重大會計判斷、估計及假設不確定性主要來源請參閱民國 106 年度合併財務報告。

六、現金及約當現金

	<u>107年6月30日</u>	<u>106年12月31日</u>	<u>106年6月30日</u>
庫存現金及週轉金	\$ 813	\$ 212	\$ 839
銀行存款			
支票及活期存款	305,839	280,986	304,658
外幣存款	507,945	132,586	1,044,716
約當現金			
原始到期日在3個月以內之定期存款	582,915	976,620	219,629
期貨交易超額保證金	325,252	414,255	410,912
短期票券	29,949	149,905	-
	<u>\$ 1,752,713</u>	<u>\$ 1,954,564</u>	<u>\$ 1,980,754</u>

原始到期日在3個月以內之定期存款及短期票券於資產負債表日之市場利率區間如下：

	<u>107年6月30日</u>	<u>106年12月31日</u>	<u>106年6月30日</u>
原始到期日在3個月以內之定期存款	4.00%	0.80%~4.00%	0.05%~4.50%
短期票券	0.36%	0.38%	-

七、透過損益按公允價值衡量之金融工具

	<u>107年6月30日</u>	<u>106年12月31日</u>	<u>106年6月30日</u>
<u>透過損益按公允價值衡量之金融資產—流動</u>			
強制透過損益按公允價值衡量			
開放式基金及貨幣市場工具	\$ 64,615	\$ -	\$ -
營業證券—自營	9,055,805	-	-
營業證券—承銷	118,665	-	-
營業證券—避險	219,867	-	-
期貨交易保證金—自有資金	68,623	-	-
買入選擇權—非避險	957	-	-
衍生工具資產—櫃檯			
資產交換 IRS 合約價值	8,691	-	-
資產交換選擇權	167,000	-	-

(接次頁)

(承前頁)

	107年6月30日	106年12月31日	106年6月30日
持有供交易之金融資產			
開放式基金及貨幣市場			
工具	\$ -	\$ 68,926	\$ 69,850
營業證券—自營	-	11,813,913	10,084,502
營業證券—承銷	-	97,545	91,784
營業證券—避險	-	411,515	165,946
期貨交易保證金—自有			
資金	-	100,271	101,033
買入選擇權—非避險	-	50	9,755
衍生工具資產—櫃檯			
資產交換 IRS 合約			
價值	-	8,395	6,309
資產交換選擇權	-	157,055	113,096
	<u>\$ 9,704,223</u>	<u>\$ 12,657,670</u>	<u>\$ 10,642,275</u>
<u>透過損益按公允價值衡量之</u>			
<u>  金融資產—非流動</u>			
持有供交易之金融資產			
營業證券—自營	<u>\$ -</u>	<u>\$ 10,112</u>	<u>\$ -</u>
<u>透過損益按公允價值衡量之</u>			
<u>  金融負債—流動</u>			
持有供交易之金融負債			
附賣回債券投資—融券	\$ 945,797	\$ 654,765	\$ -
發行認購(售)權證負			
債	1,667,830	1,779,719	1,260,680
發行認購(售)權證再			
買回	( 1,621,824)	( 1,711,531)	( 1,218,566)
賣出選擇權負債—非避			
險	465	22	3,441
應回補債券	-	599,441	49,943
應付借券—避險	138,477	124,650	45,249
衍生工具負債—櫃檯			
資產交換 IRS 合約			
價值	6,420	10,734	12,193

(接次頁)

(承前頁)

	107年6月30日	106年12月31日	106年6月30日
資產交換選擇權	\$ 375,657	\$ 426,507	\$ 321,774
股權衍生工具	<u>1,664</u>	<u>-</u>	<u>-</u>
	1,514,486	1,884,307	474,714
指定透過損益按公允價值衡 量之金融負債			
結構型商品	<u>65,538</u>	<u>121,664</u>	<u>43,045</u>
	<u>\$ 1,580,024</u>	<u>\$ 2,005,971</u>	<u>\$ 517,759</u>
<u>透過損益按公允價值衡量之 金融負債—非流動</u>			
指定透過損益按公允價值衡 量之金融負債			
結構型商品	<u>\$ 100,724</u>	<u>\$ 55,994</u>	<u>\$ 176,874</u>

(一) 開放式基金及貨幣市場工具

	107年6月30日	106年12月31日	106年6月30日
開放式基金及貨幣市場 工具	\$ 68,212	\$ 72,311	\$ 70,809
評價調整	<u>( 3,597 )</u>	<u>( 3,385 )</u>	<u>( 959 )</u>
	<u>\$ 64,615</u>	<u>\$ 68,926</u>	<u>\$ 69,850</u>

(二) 營業證券—自營

	107年6月30日	106年12月31日	106年6月30日
<u>流 動</u>			
政府公債	\$ 4,312,383	\$ 6,670,242	\$ 4,605,143
公司債	200,000	300,000	600,898
上市公司股票	989,432	568,481	589,737
上櫃公司股票及可轉 (交)換公司債	2,715,582	2,533,617	2,713,925
興櫃股票	289,298	335,471	364,066
國外股票及債券	276,299	516,816	717,248
受益證券	<u>248,086</u>	<u>743,455</u>	<u>502,412</u>
	9,031,080	11,668,082	10,093,429
評價調整	<u>24,725</u>	<u>145,831</u>	<u>( 8,927 )</u>
	<u>\$ 9,055,805</u>	<u>\$ 11,813,913</u>	<u>\$ 10,084,502</u>

(接次頁)

(承前頁)

	107年6月30日	106年12月31日	106年6月30日
非流動			
政府公債	\$ -	\$ 10,176	\$ -
評價調整	-	(64)	-
	<u>\$ -</u>	<u>\$ 10,112</u>	<u>\$ -</u>

政府公債及公司債於資產負債表日之票面利率區間如下：

	107年6月30日	106年12月31日	106年6月30日
政府公債	0.375%~6.250%	0.375%~6.250%	0.375%~6.250%
公司債	1.460%	1.230%~1.460%	1.230%~1.460%

於民國 107 年 6 月 30 日暨民國 106 年 12 月 31 日及 6 月 30 日，合併公司自營及附賣回債券投資之債券面額分別為 5,511,700 仟元、8,052,600 仟元及 6,945,300 仟元，已以附買回條件賣出。

合併公司部分政府公債已提供予中央銀行作為債券交易之押標金，請詳附註三五。

### (三) 營業證券－承銷

	107年6月30日	106年12月31日	106年6月30日
上市(櫃)公司股票及可 轉換公司債	\$ 117,323	\$ 80,122	\$ 72,901
評價調整	<u>1,342</u>	<u>17,423</u>	<u>18,883</u>
	<u>\$ 118,665</u>	<u>\$ 97,545</u>	<u>\$ 91,784</u>

### (四) 營業證券－避險

	107年6月30日	106年12月31日	106年6月30日
上市公司股票及認購 (售)權證	\$ 151,537	\$ 350,179	\$ 124,015
上櫃公司股票及認購 (售)權證	<u>62,905</u>	<u>61,359</u>	<u>39,306</u>
	214,442	411,538	163,321
評價調整	<u>5,425</u>	<u>(23)</u>	<u>2,625</u>
	<u>\$ 219,867</u>	<u>\$ 411,515</u>	<u>\$ 165,946</u>

(五) 附賣回債券投資－融券

	107年6月30日	106年12月31日	106年6月30日
政府公債	\$ 944,302	\$ 652,686	\$ -
評價調整	<u>1,495</u>	<u>2,079</u>	<u>-</u>
	<u>\$ 945,797</u>	<u>\$ 654,765</u>	<u>\$ -</u>

(六) 發行認購(售)權證負債及再買回

	107年6月30日	106年12月31日	106年6月30日
發行認購(售)權證負債	\$ 2,616,493	\$ 2,204,818	\$ 1,427,441
減：發行認購(售)權證 負債價值變動利益	( <u>948,663</u> )	( <u>425,099</u> )	( <u>166,761</u> )
	<u>1,667,830</u>	<u>1,779,719</u>	<u>1,260,680</u>
發行認購(售)權證再買 回	2,467,674	2,069,974	1,390,716
減：發行認購(售)權證 再買回價值變動損失	( <u>845,850</u> )	( <u>358,443</u> )	( <u>172,150</u> )
	<u>1,621,824</u>	<u>1,711,531</u>	<u>1,218,566</u>
發行認購(售)權證負債 淨額	<u>\$ 46,006</u>	<u>\$ 68,188</u>	<u>\$ 42,114</u>

(七) 應回補債券

	107年6月30日	106年12月31日	106年6月30日
政府公債	\$ -	\$ 598,677	\$ 49,988
評價調整	<u>-</u>	<u>764</u>	( <u>45</u> )
	<u>\$ -</u>	<u>\$ 599,441</u>	<u>\$ 49,943</u>

(八) 應付借券

	107年6月30日	106年12月31日	106年6月30日
避險 上市(櫃)公司股票	\$ 119,967	\$ 124,280	\$ 48,280
評價調整	<u>18,510</u>	<u>370</u>	( <u>3,031</u> )
	<u>\$ 138,477</u>	<u>\$ 124,650</u>	<u>\$ 45,249</u>



## (九) 期貨及選擇權

	107年6月30日	106年12月31日	106年6月30日
買入選擇權－非避險			
指數選擇權	\$ 1,359	\$ 49	\$ 8,367
未平倉利益（損失）	( <u>402</u> )	<u>1</u>	<u>1,388</u>
公允價值	<u>\$ 957</u>	<u>\$ 50</u>	<u>\$ 9,755</u>
賣出選擇權負債－非避險			
指數選擇權	(\$ 330)	(\$ 47)	(\$ 4,874)
未平倉利益（損失）	( <u>135</u> )	<u>25</u>	<u>1,433</u>
公允價值	<u>(\$ 465)</u>	<u>(\$ 22)</u>	<u>(\$ 3,441)</u>

於資產負債表日，未到期之合約及公允價值如下：

				107年6月30日		
項	目	交	易	未平倉部位		公允價值
				買/賣方	契約數	
						合約金額或 支付(收取) 之權利金
期貨契約	台指期貨	買		64		\$ 135,225
期貨契約	台指期貨	賣		284		602,212
期貨契約	小型台指期貨	買		607		320,625
期貨契約	小型台指期貨	賣		120		62,949
期貨契約	股票期貨	買		895		166,948
期貨契約	股票期貨	賣		76		11,315
期貨契約	NYM 輕原油	賣		4		8,733
期貨契約	中國 A50	賣		202		71,143
期貨契約	美國超長債	賣		8		38,449
選擇權契約	台指選擇權－賣權	買		357		1,359
選擇權契約	台指選擇權－買權	賣		71		( 330)
						( 465)
				106年12月31日		
項	目	交	易	未平倉部位		公允價值
				買/賣方	契約數	
						合約金額或 支付(收取) 之權利金
期貨契約	10年美國中期債券	賣		11		\$ 40,824
期貨契約	NYM 輕原油	賣		250		429,151
期貨契約	小型 S&P 500 股價 指數	賣		36		142,848
期貨契約	小型台指期貨	賣		209		111,120
期貨契約	台指期貨	買		118		249,843
期貨契約	台指期貨	賣		210		440,992
期貨契約	波動率指數	賣		23		8,247

(接次頁)

(承前頁)

		106年12月31日			
項 目	交 易 種 類	未 平 倉 部 位		合 約 金 額 或	公 允 價 值
		買 / 賣 方	契 約 數	支 付 ( 收 取 ) 之 權 利 金	
期貨契約	股票期貨	買	1,029	\$ 175,282	\$ 175,313
期貨契約	股票期貨	賣	1,752	373,977	374,516
期貨契約	美國超長債	賣	7	34,731	34,926
期貨契約	電子期貨	賣	1	1,754	1,765
期貨契約	歐洲道瓊藍籌50指數期貨	賣	13	16,462	16,152
選擇權契約	台指選擇權—買權	買	1	1	-
選擇權契約	台指選擇權—賣權	買	18	4	1
選擇權契約	電子選擇權—買權	買	4	44	49
選擇權契約	台指選擇權—賣權	賣	11	( 36)	( 18)
選擇權契約	電子選擇權—賣權	賣	4	( 11)	( 4)

		106年6月30日			
項 目	交 易 種 類	未 平 倉 部 位		合 約 金 額 或	公 允 價 值
		買 / 賣 方	契 約 數	支 付 ( 收 取 ) 之 權 利 金	
期貨契約	台指期貨	買	416	\$ 852,216	\$ 852,483
期貨契約	台指期貨	賣	152	310,362	311,355
期貨契約	小型台指期貨	買	82	42,067	41,625
期貨契約	小型台指期貨	賣	1,043	533,096	534,158
期貨契約	股票期貨	買	337	70,905	72,215
期貨契約	股票期貨	賣	62	11,372	11,237
期貨契約	金融期貨	賣	11	12,404	12,401
期貨契約	電子期貨	賣	5	8,610	8,621
期貨契約	10年美國中期債券	賣	2	7,683	7,637
期貨契約	CBOT 黃豆	賣	17	23,997	24,569
期貨契約	CME 瑞士法郎	賣	2	7,926	7,969
期貨契約	COMEX 黃金	賣	6	22,722	22,675
期貨契約	CSCE 可可豆	賣	16	8,961	9,442
期貨契約	NYM 輕原油	買	2	2,644	2,809
期貨契約	NYM 輕原油	賣	126	166,934	176,468
期貨契約	SGX 摩根	買	5	5,894	5,860
期貨契約	SGX 摩根	賣	18	21,092	21,097

(接次頁)

(承前頁)

		106年6月30日			
項 目	交 易 種 類	未 平 倉 部 位		合 約 金 額 或 支 付 ( 收 取 ) 之 權 利 金	公 允 價 值
		買 / 賣 方	契 約 數		
期貨契約	小型 S&P 500 股 價指數	賣	21	\$ 77,677	\$ 77,326
期貨契約	小型美元兌人民幣 期貨	買	3	1,838	1,824
選擇權契約	台指選擇權－買權	買	523	2,444	3,606
選擇權契約	台指選擇權－賣權	買	1,233	5,905	6,131
選擇權契約	金融選擇權－賣權	買	4	18	18
選擇權契約	台指選擇權－買權	賣	593	( 4,237)	( 2,862)
選擇權契約	台指選擇權－賣權	賣	188	( 615)	( 556)
選擇權契約	金融選擇權－買權	賣	4	( 22)	( 23)

公允價值係以各期貨交易所之期末結算價乘以未平倉契約數，就個別期貨及選擇權合約分別計算。

於民國 107 年 6 月 30 日暨民國 106 年 12 月 31 日及 6 月 30 日，因期貨及選擇權契約所產生之期貨交易保證金分別為 68,623 仟元、100,271 仟元及 101,033 仟元。

#### (十) 衍生工具－櫃檯

於資產負債表日，合併公司尚未到期之衍生金融工具合約金額（名目本金）如下：

	合 約 金 額 ( 名 目 本 金 )		
	107年6月30日	106年12月31日	106年6月30日
可轉換公司債資產交換 合約	\$ 4,062,300	\$ 4,169,700	\$ 4,260,700
結構型商品	166,600	177,600	219,700
股權衍生工具	7,263	-	-

八、透過其他綜合損益按公允價值衡量之金融資產－107年

透過其他綜合損益按公允價值衡量之權益工具投資

107年6月30日

非流動

未上市（櫃）公司股票

臺灣期貨交易所股份有限公司	\$ 208,994
臺灣集中保管結算所股份有限公司	65,574
國元期貨有限公司	29,388
亞太新興產業創業投資股份有限公司	23,760
基富通證券股份有限公司	3,463
富昱科技開發股份有限公司	-
	<u>\$ 331,179</u>

合併公司依中長期策略目的投資上述公司之普通股，並預期透過長期投資獲利。合併公司管理階層認為若將該等投資之短期公允價值波動列入損益，與前述長期投資規劃並不一致，因此選擇指定該等投資為透過其他綜合損益按公允價值衡量。該等投資原依 IAS 39 係分類為備供出售金融資產，其重分類及民國 106 年資訊，請參閱附註三及附註九。

九、以成本衡量之金融資產－106年

106年12月31日

106年6月30日

非流動

非上市（櫃）股票

臺灣期貨交易所股份有限公司	\$ 98,000	\$ 98,000
國元期貨有限公司	51,561	51,561
亞太新興產業創業投資股份有限公司	30,000	30,000
基富通證券股份有限公司 （以下稱基富通證券）	3,000	3,000
臺灣集中保管結算所股份有限公司	2,656	2,656
富昱科技開發股份有限公司 （以下稱富昱科技）	-	-
	<u>\$ 185,217</u>	<u>\$ 185,217</u>

依衡量種類區分

備供出售	<u>\$ 185,217</u>	<u>\$ 185,217</u>
------	-------------------	-------------------

合併公司所持有之上述未上市（櫃）股票投資，於資產負債表日係按成本減除累計減損損失衡量，因其公允價值合理估計數之區間重大且無法合理評估各種估計之機率，致合併公司管理階層認為其公允價值無法可靠衡量。

基富通證券於民國 106 年 7 月辦理減資彌補虧損及現金增資，因合併公司未依原持股比例參與增資，致持有之股份由 0.86% 下降至 0.38%。

合併公司已於以前年度將富昱科技全數予以提列減損損失 2,110 仟元，帳面價值餘額降為 0 元。

十、備供出售金融資產－106 年

	<u>106年12月31日</u>	<u>106年6月30日</u>
<u>流 動</u>		
上市（櫃）公司股票	<u>\$ 60,037</u>	<u>\$ 248,967</u>

十一、附賣回債券投資

	<u>107年6月30日</u>	<u>106年12月31日</u>	<u>106年6月30日</u>
政府公債	<u>\$ 2,588,974</u>	<u>\$ 2,164,973</u>	<u>\$ -</u>

附賣回債券投資於資產負債表日之市場利率區間如下：

	<u>107年6月30日</u>	<u>106年12月31日</u>	<u>106年6月30日</u>
政府公債	0.00%~0.11%	0.24%~0.28%	-

民國 107 年 6 月 30 日之附賣回債券投資，已約定於民國 107 年 7 月 4 日前以 2,588,980 仟元陸續賣回。

民國 106 年 12 月 31 日之附賣回債券投資，已約定於民國 107 年 1 月 4 日前以 2,165,002 仟元陸續賣回。

## 十二、客戶保證金專戶／期貨交易人權益

	<u>107年6月30日</u>	<u>106年12月31日</u>	<u>106年6月30日</u>
客戶保證金專戶			
銀行存款	\$ 2,987,284	\$ 2,718,016	\$ 2,556,999
結算機構結算餘額	583,380	1,747,243	1,674,398
其他期貨商結算餘額	<u>162,659</u>	<u>203,532</u>	<u>224,304</u>
客戶保證金專戶餘額	3,733,323	4,668,791	4,455,701
調整項目：			
手續費收入及期交稅等			
待轉出	( 51,790)	( 63,905)	( 60,444)
收受客戶入金時間差	<u>22,687</u>	<u>23,694</u>	<u>23,426</u>
期貨交易人權益	<u>\$ 3,704,220</u>	<u>\$ 4,628,580</u>	<u>\$ 4,418,683</u>

## 十三、應收期貨交易保證金

子公司康和期貨部分客戶因民國 107 年 2 月受全球股市震盪影響，致使客戶權益未平倉部位產生超額損失，客戶違約金額為 265,615 仟元，截至民國 107 年 6 月 30 日已追繳保證金 1,063 仟元。本公司已針對尚未追繳之保證金 264,552 仟元認列預期信用減損損失，並已積極追討並向法院提出假扣押聲請，尚待地方法院裁定。其中本公司期貨交易輔助業務之客戶產生超額損失 198,421 仟元，本公司於民國 107 年 4 月與子公司康和期貨依律師之法律意見及期貨交易輔助業務委任契約達成協議，由本公司負擔 50% 損失金額共計 99,210 仟元，並於民國 107 年 5 月支付。

截至民國 107 年 6 月 30 日暨民國 106 年 12 月 31 日及 6 月 30 日之應收期貨交易保證金及相關備抵損失金額如下：

	<u>107年6月30日</u>	<u>106年12月31日</u>	<u>106年6月30日</u>
應收期貨交易保證金	\$ 264,552	\$ -	\$ 12
減：備抵損失	<u>( 264,552)</u>	<u>-</u>	<u>( 12)</u>
	<u>\$ -</u>	<u>\$ -</u>	<u>\$ -</u>

## 十四、應收證券融資款、應收票據、應收帳款及其他應收款

	<u>107年6月30日</u>	<u>106年12月31日</u>	<u>106年6月30日</u>
應收證券融資款	\$ 4,851,939	\$ 4,784,906	\$ 4,280,183
減：備抵損失	<u>( 608)</u>	<u>( 1,022)</u>	<u>( 69,074)</u>
	<u>\$ 4,851,331</u>	<u>\$ 4,783,884</u>	<u>\$ 4,211,109</u>

應收證券融資款係以客戶融資買進之股票作為擔保。

合併公司部分融資客戶係以必翔之股票作為擔保品，由於必翔之股票已於民國 106 年 5 月暫停交易，致有擔保品價值不足之情形。合併公司已於民國 106 年 6 月提列備抵損失 73,147 仟元（其備抵損失分別帳列應收證券融資款 67,910 仟元、應收帳款 4,056 仟元及其他應收款 1,181 仟元），並於民國 106 年度第四季將相關款項轉列其他應收款。

	107年6月30日	106年12月31日	106年6月30日
應收票據	<u>\$ 58</u>	<u>\$ 209</u>	<u>\$ 63</u>
應收帳款			
應收交割帳款－受託買賣	2,988,656	2,648,725	2,171,793
應收交割帳款－自營	353,624	677,603	1,274,287
應收經紀手續費及融資利息	98,154	91,818	81,786
應收債券利息	34,060	70,980	76,764
其他	15,179	19,801	22,654
減：備抵損失	<u>-</u>	<u>( 60)</u>	<u>( 4,116)</u>
小計	<u>3,489,673</u>	<u>3,508,867</u>	<u>3,623,168</u>
	<u>\$ 3,489,731</u>	<u>\$ 3,509,076</u>	<u>\$ 3,623,231</u>

應收票據及帳款之帳齡分析如下：

	107年6月30日	106年12月31日	106年6月30日
0~120 天	\$ 3,489,664	\$ 3,508,905	\$ 3,626,939
120~180 天	67	171	90
181 天以上	<u>-</u>	<u>60</u>	<u>318</u>
合 計	<u>\$ 3,489,731</u>	<u>\$ 3,509,136</u>	<u>\$ 3,627,347</u>

以上係以立帳日為基準進行之帳齡分析。

	107年6月30日	106年12月31日	106年6月30日
其他應收款	\$ 135,795	\$ 124,037	\$ 106,985
減：備抵損失	<u>( 80,668)</u>	<u>( 73,147)</u>	<u>( 1,181)</u>
	<u>\$ 55,127</u>	<u>\$ 50,890</u>	<u>\$ 105,804</u>

107 年 1 月 1 日至 6 月 30 日

合併公司採行之政策係僅與信用狀況良好之對象及投資人進行交易，並於必要情形下取得足額之擔保以減輕因拖欠所產生財務損失之風險。為減輕信用風險，合併公司持續監督信用暴險及交易對方之信

用等級，並指派專責團隊負責授信額度之決定、授信核准及其他監控程序以確保逾期應收帳款之回收已採取適當行動。此外，合併公司於資產負債表日會逐一複核應收帳款之可回收金額以確保無法回收之應收帳款已提列適當減損損失。據此，本公司管理階層認為合併公司之信用風險已顯著減少。

合併公司採用 IFRS 9 之簡化作法按存續期間預期信用損失認列應收帳款之備抵損失。存續期間預期信用損失係考量客戶過去違約紀錄與現時財務狀況及產業經濟情勢與展望，因合併公司之信用損失歷史經驗顯示，不同客戶群之損失型態並無顯著差異，因此未進一步區分客戶群，僅以應收帳款逾期天數訂定預期信用損失率。

合併公司衡量應收證券融資款及應收帳款等按攤銷後成本衡量之金融資產之備抵損失資訊如下：

107 年 6 月 30 日

	應收票據及帳款	應收證券融資款	應收轉融通擔保價款	轉融通保證金、借券擔保價款及借券保證金	其他應收款	合計
預期信用損失率	0%	0.01%	0%	0%	80.6%	
總帳面金額	\$ 3,489,731	\$ 4,851,939	\$ 20,068	\$ 315,365	\$ 135,795	\$ 8,812,898
備抵損失(存續期間)						
預期信用損失	-	( 608 )	-	-	( 80,668 )	( 81,276 )
攤銷後成本	<u>\$ 3,489,731</u>	<u>\$ 4,851,331</u>	<u>\$ 20,068</u>	<u>\$ 315,365</u>	<u>\$ 55,127</u>	<u>\$ 8,731,622</u>

民國 107 年 1 月 1 日至 6 月 30 日，備抵損失之變動資訊如下：

	應收票據及帳款	應收證券融資款	其他應收款	合計
期初餘額 (IAS 39)	\$ 60	\$ 1,022	\$ 73,147	\$ 74,229
追溯適用 IFRS 9 調整數	-	-	-	-
期初餘額 (IFRS 9)	60	1,022	73,147	74,229
加：本期提列(迴轉)減損損失	-	( 414 )	7,521	7,107
減：本期實際沖銷	( 60 )	-	-	( 60 )
期末餘額	<u>\$ -</u>	<u>\$ 608</u>	<u>\$ 80,668</u>	<u>\$ 81,276</u>

106 年 1 月 1 日至 6 月 30 日

合併公司於民國 106 年之授信政策與前述民國 107 年授信政策相同。

於應收帳款之備抵呆帳評估，於決定應收帳款可回收性時，考量應收帳款自原始授信日至資產負債表日信用品質之任何改變。對於該等備抵呆帳之提列係依據各應收帳款收回跡象及應收證券融資款之歷史違約率，以估計無法回收之金額。



民國 106 年 1 月 1 日至 6 月 30 日，備抵呆帳之變動資訊如下：

	應收票據 及帳款	應收證券 融 資 款	其他應收款	合 計
期初餘額	\$ 284	\$ 1,115	\$ -	\$ 1,399
加：本期提列呆帳費用	4,056	67,959	1,181	73,196
減：本期實際沖銷	( 224 )	-	-	( 224 )
期末餘額	<u>\$ 4,116</u>	<u>\$ 69,074</u>	<u>\$ 1,181</u>	<u>\$ 74,371</u>

#### 十五、其他金融資產－流動

	107年6月30日	106年12月31日	106年6月30日
定期存款	<u>\$ 401,695</u>	<u>\$ 505,967</u>	<u>\$ 580,854</u>

係原始到期日超過 3 個月之定期存款，其於資產負債表日之市場利率區間如下：

	107年6月30日	106年12月31日	106年6月30日
定期存款	1.020%~1.600%	0.660%~1.600%	0.140%~1.150%

#### 十六、子 公 司

本合併財務報告編製主體如下：

投資公司名稱	子 公 司 名 稱	業 務 性 質	所 持 股 權 百 分 比			說 明
			107年 6月30日	106年 12月31日	106年 6月30日	
本公司	康和期貨股份有限公司 (以下稱康和期貨)	國內外期貨自營、經紀及顧問業務	95.71%	95.71%	95.71%	
本公司	康和證券投資顧問股份有限公司 (以下稱康和投顧)	證券投資顧問業務	100%	100%	100%	(1)
本公司	康聯資產管理服務股份有限公司 (以下稱康聯資產管理)	企業經營管理顧問及資產管理業務	100%	100%	100%	(1)
本公司	康和期貨經理事業股份有限公司 (以下稱康和期貨經理)	國內外期貨經理及信託業務	100%	100%	100%	(1)及(2)
本公司	康和保險代理人股份有限公司 (以下稱康和保代)	人身保險代理人業務	100%	100%	100%	(1)
本公司	康和證券(開曼島)有限公司 (以下稱康和開曼)	投資控股	100%	100%	100%	(1)及(4)
康和證券(開曼島)有限公司	康和證券(香港)有限公司 (以下稱康和香港)	證券、期貨經紀及自營等相關業務	-	-	100%	(1)及(3)
康和證券(香港)有限公司	康和資產管理(香港)有限公司 (以下稱康和資產管理(香港))	財務規劃及資產管理業務	-	-	100%	(1)及(3)

- (1) 係非重要子公司，其財務報告未經會計師查核。
- (2) 本公司直接持股均為 60%，綜合持股均為 100%。
- (3) 合併公司於民國 106 年 7 月出售康和香港全數股權，因而喪失對其及康和資產管理（香港）控制力，參閱附註三十。
- (4) 子公司康和開曼於民國 107 年 6 月進行現金減資美金 12,000 仟元，本公司並已於民國 107 年 6 月 11 日收回減資款項 356,730 仟元。

#### 十七、採用權益法之投資

投資關聯企業	107年6月30日		106年12月31日		106年6月30日	
	金額	持股%	金額	持股%	金額	持股%
個別不重大之關聯企業						
華和資產管理股份有限公司	\$ 591,867	47.62	\$ 459,643	47.62	\$ 378,543	47.62
惠理康和證券投資信託股份有限公司(以下稱惠理康和)	-	-	-	-	49,968	25.00
	<u>\$ 591,867</u>		<u>\$ 459,643</u>		<u>\$ 428,511</u>	

個別不重大之關聯企業彙總資訊如下：

	107年4月1日 至6月30日	106年4月1日 至6月30日	107年1月1日 至6月30日	106年1月1日 至6月30日
合併公司享有之份額				
本期淨利(損)	\$ 39,238	(\$ 5,168)	\$ 132,224	(\$ 17,731)
其他綜合損益	-	102	-	171
綜合損益總額	<u>\$ 39,238</u>	<u>(\$ 5,066)</u>	<u>\$ 132,224</u>	<u>(\$ 17,560)</u>

民國 107 年及 106 年 4 月 1 日至 6 月 30 日及 1 月 1 日至 6 月 30 日採用權益法之關聯企業之損益及其他綜合損益份額，係依據各關聯企業同期間未經會計師查核之財務報表計算。

合併公司於民國 106 年 8 月以 54,600 仟元處分持有惠理康和之全數股權並認列處分利益 5,291 元。

## 十八、不動產及設備

107年1月1日至6月30日						
	期 初 餘 額	本 期 增 加	本 期 減 少	內 部 移 轉	匯 率 調 整 數	期 末 餘 額
成 本						
土 地	\$ 847,477	\$ -	\$ -	\$ 786	\$ -	\$ 848,263
建 築 物	335,108	-	-	523	-	335,631
設 備	139,858	2,523	( 11,656)	-	-	130,725
租賃權益改良	<u>34,214</u>	<u>3,209</u>	<u>( 845)</u>	<u>-</u>	<u>-</u>	<u>36,578</u>
	<u>1,356,657</u>	<u>\$ 5,732</u>	<u>(\$ 12,501)</u>	<u>\$ 1,309</u>	<u>\$ -</u>	<u>1,351,197</u>
累計折舊						
建 築 物	132,677	\$ 2,977	\$ -	\$ 110	\$ -	135,764
設 備	93,509	10,811	( 11,634)	-	-	92,686
租賃權益改良	<u>20,974</u>	<u>1,983</u>	<u>( 845)</u>	<u>-</u>	<u>-</u>	<u>22,112</u>
	<u>247,160</u>	<u>\$ 15,771</u>	<u>(\$ 12,479)</u>	<u>\$ 110</u>	<u>\$ -</u>	<u>250,562</u>
累計減損						
建 築 物	<u>1,684</u>	<u>\$ -</u>	<u>\$ -</u>	<u>\$ -</u>	<u>\$ -</u>	<u>1,684</u>
不動產及設備淨額	<u>\$1,107,813</u>					<u>\$1,098,951</u>

106年1月1日至6月30日						
	期 初 餘 額	本 期 增 加	本 期 減 少	內 部 移 轉	匯 率 調 整 數	期 末 餘 額
成 本						
土 地	\$ 847,682	\$ -	\$ -	(\$ 205)	\$ -	\$ 847,477
建 築 物	335,244	-	-	( 136)	-	335,108
設 備	179,875	3,017	( 11,992)	-	( 1,629)	169,271
租賃權益改良	<u>46,511</u>	<u>602</u>	<u>( 13,208)</u>	<u>-</u>	<u>( 350)</u>	<u>33,555</u>
	<u>1,409,312</u>	<u>\$ 3,619</u>	<u>(\$ 25,200)</u>	<u>(\$ 341)</u>	<u>(\$ 1,979)</u>	<u>1,385,411</u>
累計折舊						
建 築 物	126,762	\$ 2,969	\$ -	(\$ 27)	\$ -	129,704
設 備	114,702	11,977	( 11,318)	-	( 1,540)	113,821
租賃權益改良	<u>38,753</u>	<u>2,028</u>	<u>( 12,175)</u>	<u>-</u>	<u>( 347)</u>	<u>28,259</u>
	<u>280,217</u>	<u>\$ 16,974</u>	<u>(\$ 23,493)</u>	<u>(\$ 27)</u>	<u>(\$ 1,887)</u>	<u>271,784</u>
累計減損						
建 築 物	<u>1,684</u>	<u>\$ -</u>	<u>\$ -</u>	<u>\$ -</u>	<u>\$ -</u>	<u>1,684</u>
不動產及設備淨額	<u>\$1,127,411</u>					<u>\$1,111,943</u>

合併公司之不動產及設備係以直線基礎按下列耐用年數計提折舊：

建 築 物	55年
設 備	2至15年
租賃權益改良	1至11年

合併公司建築物之重大組成部分主要為主建物。

合併公司部分不動產及設備已抵押作為借款之擔保品，請詳附註三五。

## 十九、投資性不動產

除認列折舊費用外，合併公司之投資性不動產於民國 107 年及 106 年 1 月 1 日至 6 月 30 日並未發生重大增添、處分及減損情形。

合併公司投資性不動產係土地及建築物，建築物係採直線基礎按耐用年數 55 年計提折舊費用。

合併公司之投資性不動產於民國 107 年 6 月 30 日暨民國 106 年 12 月 31 日及 6 月 30 日之公允價值為 339,928 仟元、365,383 仟元及 360,070 仟元，該公允價值係參考市場類似不動產交易價格。

合併公司部分投資性不動產已抵押予銀行作為借款及借款額度之擔保品，請詳附註三五。

## 二十、無形資產

	107年6月30日	106年12月31日	106年6月30日
會員席位費	\$ 33,392	\$ 33,392	\$ 33,392
電腦軟體	26,420	30,798	29,323
網站建置費	79	106	133
交易權權利金	-	-	3,897
	<u>\$ 59,891</u>	<u>\$ 64,296</u>	<u>\$ 66,745</u>

	107年1月1日至6月30日				
	期初餘額	本期增加	本期減少	匯率調整數	期末餘額
<u>成本</u>					
電腦軟體	\$ 64,266	\$ 5,600	(\$ 9,768)	\$ -	\$ 60,098
會員席位費	33,392	-	-	-	33,392
網站建置費	270	-	-	-	270
	<u>97,928</u>	<u>\$ 5,600</u>	<u>(\$ 9,768)</u>	<u>\$ -</u>	<u>93,760</u>
<u>累計攤銷</u>					
電腦軟體	33,468	\$ 9,978	(\$ 9,768)	\$ -	33,678
網站建置費	164	27	-	-	191
	<u>33,632</u>	<u>\$ 10,005</u>	<u>(\$ 9,768)</u>	<u>\$ -</u>	<u>33,869</u>
淨 額	<u>\$ 64,296</u>				<u>\$ 59,891</u>

	106年1月1日至6月30日				
	期初餘額	本期增加	本期減少	匯率調整數	期末餘額
<u>成本</u>					
電腦軟體	\$ 57,576	\$ 10,751	(\$ 4,145)	\$ -	\$ 64,182
會員席位費	33,392	-	-	-	33,392
交易權權利金	5,389	-	-	( 338)	5,051
網站建置費	270	-	-	-	270
	<u>96,627</u>	<u>\$ 10,751</u>	<u>(\$ 4,145)</u>	<u>(\$ 338)</u>	<u>102,895</u>

(接次頁)

(承前頁)

	106年1月1日至6月30日				
	期 初 餘 額	本 期 增 加	本 期 減 少	匯 率 調 整 數	期 末 餘 額
累計攤銷					
電腦軟體	\$ 29,536	\$ 9,468	(\$ 4,145)	\$ -	\$ 34,859
網站建置費	110	27	-	-	137
	<u>29,646</u>	<u>\$ 9,495</u>	<u>(\$ 4,145)</u>	<u>\$ -</u>	<u>34,996</u>
累計減損					
交易權權利金	1,231	\$ -	\$ -	(\$ 77)	1,154
淨 額	<u>\$ 65,750</u>				<u>\$ 66,745</u>

上述有限耐用年限無形資產係以直線基礎按下列耐用年數計提攤銷費用：

電腦軟體	2至5年
網站建置費	5年

子公司康和期貨認為會員席位費因預期產生非確定耐用年限之淨現金流入，故屬非確定耐用年限無形資產。該會員席位費之耐用年限在確定為有限之前將不會攤銷，惟無論是否有任何減損跡象，每年定期進行減損測試。

## 二一、其他非流動資產

	107年6月30日	106年12月31日	106年6月30日
營業保證金	\$ 582,690	\$ 582,690	\$ 589,689
交割結算基金	211,640	216,027	214,354
存出保證金	54,169	51,291	43,486
預付設備款	7,427	5,597	3,141
遞延費用	436	645	970
	<u>\$ 856,362</u>	<u>\$ 856,250</u>	<u>\$ 851,640</u>

## 二二、借 款

### (一) 短期借款

	107年6月30日	106年12月31日	106年6月30日
擔保借款	\$ 832,000	\$ 150,000	\$ 452,000
無擔保借款	402,000	385,500	50,000
	<u>\$ 1,234,000</u>	<u>\$ 508,500</u>	<u>\$ 502,000</u>

短期借款於資產負債表日之市場利率區間如下：

	<u>107年6月30日</u>	<u>106年12月31日</u>	<u>106年6月30日</u>
短期借款	0.98%~1.41%	0.98%~1.41%	0.98%~1.04%

合併公司業已提供部分活期及定期存款、不動產及設備暨投資性不動產作為銀行借款及借款額度之擔保品，請詳附註三五。

(二) 應付商業本票

	<u>107年6月30日</u>	<u>106年12月31日</u>	<u>106年6月30日</u>
應付商業本票	\$ 4,690,000	\$ 5,135,000	\$ 5,077,000
未攤銷折價	( <u>5,464</u> )	( <u>6,246</u> )	( <u>5,069</u> )
	<u>\$ 4,684,536</u>	<u>\$ 5,128,754</u>	<u>\$ 5,071,931</u>

應付商業本票於資產負債表日之貼現利率區間如下：

	<u>107年6月30日</u>	<u>106年12月31日</u>	<u>106年6月30日</u>
應付商業本票	0.410%~0.752%	0.410%~0.752%	0.51%~0.78%

上述應付商業本票均由票券金融公司或銀行承作發行。

二三、附買回債券負債

	<u>107年6月30日</u>	<u>106年12月31日</u>	<u>106年6月30日</u>
政府公債	\$ 4,428,591	\$ 6,771,306	\$ 5,471,929
公司債	<u>1,371,807</u>	<u>1,603,734</u>	<u>1,990,962</u>
	<u>\$ 5,800,398</u>	<u>\$ 8,375,040</u>	<u>\$ 7,462,891</u>

附買回債券負債於資產負債表日之市場利率區間如下：

	<u>107年6月30日</u>	<u>106年12月31日</u>	<u>106年6月30日</u>
政府公債	0.32%~0.45%	0.30%~0.36%	0.30%~0.36%
公司債	0.42%~0.48%	0.41%~0.45%	0.40%~0.46%

民國 107 年 6 月 30 日之附買回債券負債已約定於民國 107 年 8 月 22 日前以 5,801,603 仟元陸續買回。

民國 106 年 12 月 31 日之附買回債券負債已約定於民國 107 年 2 月 22 日前以 8,376,481 仟元陸續買回。

民國 106 年 6 月 30 日之附買回債券負債已約定於民國 106 年 8 月 17 日前以 7,464,283 仟元陸續買回。

#### 二四、應付票據及帳款

	107年6月30日	106年12月31日	106年6月30日
應付票據	\$ 1,023	\$ -	\$ -
應付帳款			
應付交割帳款－受託買賣	3,119,324	2,623,257	2,058,790
應付交割帳款－自營	1,654,689	1,615,526	11,073
應付經紀手續費	63,627	69,369	997,169
其他	2,850	5,379	2,398
小計	4,840,490	4,313,531	3,069,430
	\$ 4,841,513	\$ 4,313,531	\$ 3,069,430

#### 二五、負債準備

	107年6月30日	106年12月31日	106年6月30日
<u>流動</u>			
員工福利負債準備	\$ 26,032	\$ 25,320	\$ 27,888
<u>非流動</u>			
除役負債準備	\$ 13,895	\$ 11,095	\$ 13,018

#### 二六、權益

##### (一) 股本

	107年6月30日	106年12月31日	106年6月30日
額定股數(仟股)	1,500,000	1,500,000	1,500,000
額定股本	\$ 15,000,000	\$ 15,000,000	\$ 15,000,000
已發行股數(仟股)	613,337	613,337	633,337
已發行股本	\$ 6,133,368	\$ 6,133,368	\$ 6,333,368
待分配股票股利股數(仟股)	32,744	-	-
待分配股票股利	\$ 327,435	\$ -	\$ -

已發行之普通股每股面額為 10 元，每股享有一表決權及收取股利之權利。本公司股本變動主要係購入庫藏股並註銷。

本公司於民國 107 年 6 月 8 日經股東常會決議通過以盈餘轉增資 315,528 仟元及資本公積轉增資 11,907 仟元，共發行普通股 32,744 仟股，每股面額 10 元，增資後發行股本總額為 6,460,803 仟元。

## (二) 資本公積

	107年6月30日	106年12月31日	106年6月30日
股票發行溢價	\$ 467	\$ 494	\$ 510
庫藏股票交易	206,627	218,502	189,945
處分資產增益	682	682	682
合併溢額	83	88	91
其他	<u>1,296</u>	<u>1,296</u>	<u>1,296</u>
	<u>\$ 209,155</u>	<u>\$ 221,062</u>	<u>\$ 192,524</u>

資本公積中屬超過票面金額發行股票之溢額（包括以超過面額發行普通股、因合併而發行股票之股本溢價及庫藏股票交易等）及受領贈與之部分得用以彌補虧損，亦得於公司無虧損時，用以發放現金股利或撥充股本，惟撥充股本時每年以實收股本之一定比率為限。

處分資產增益產生之資本公積僅得用以彌補虧損。

因採用權益法之投資及員工認股權產生之資本公積，不得作為任何用途。民國 107 年度資本公積之變動係本公司以資本公積轉增資所致；另民國 106 年度資本公積之變動係註銷庫藏股票及處分康和香港之股份，因此調整相關之資本公積。

## (三) 保留盈餘及股利政策

本公司章程之盈餘分派政策規定，本公司年度決算如有盈餘，應先提繳稅款，彌補以往虧損後，提撥法定盈餘公積 10% 及特別盈餘公積 20%，其餘再依法令規定提列或迴轉特別盈餘公積；如尚有餘額，併同累積未分配盈餘，由董事會擬具盈餘分配議案，提請股東會決議分派股東股息紅利。本公司章程之員工及董事酬勞分派政策，參閱附註二七之(十三)員工酬勞及董事酬勞。

本公司股利政策，係配合目前及未來之發展計畫，考量投資環境、資金需求及國內外競爭狀況，並兼顧股東利益等因素，每年就可供分配盈餘提撥不低於 50% 分配股東股息紅利，惟累積可供分配盈餘低於實收股本 0.5% 時，得不予分配；分配股東股息紅利時，得以現金或股票方式為之，其中現金股利不低於股利總額之 10%。



法定盈餘公積應提撥至其餘額達公司實收股本總額時為止。法定盈餘公積得用以彌補虧損。公司無虧損時，法定盈餘公積超過實收股本總額 25% 之部分除得撥充股本外，尚得以現金分配。

本公司依金管證券字第 1010028514 號函、金管證券字第 1030008251 號函、金管證券字第 10500278285 號及「採用國際財務報導準則 (IFRSs) 後，提列特別盈餘公積之適用疑義問答」等規定提列及迴轉特別盈餘公積。

本公司於民國 107 年 6 月 8 日舉行股東常會，決議通過民國 106 年度盈餘分配案如下：

	<u>盈餘分配案</u>	<u>每股股利 (元)</u>
法定盈餘公積	\$ 63,335	
特別盈餘公積	130,103	
依法迴轉特別盈餘公積	( 34,689)	
股票股利	315,528	<u>\$ 0.53</u>
現金股利	<u>148,834</u>	<u>\$ 0.25</u>
	<u>\$623,111</u>	

另本公司股東會於民國 107 年 6 月 8 日決議以資本公積 11,907 仟元轉增資。

本公司民國 106 年 6 月 16 日舉行股東常會，決議通過 105 年度之虧損撥補案，以法定盈餘公積及特別盈餘公積彌補累計虧損共計 339,421 仟元。

#### (四) 其他權益項目

##### 1. 國外營運機構財務報表換算之兌換差額

	<u>107年1月1日 至6月30日</u>	<u>106年1月1日 至6月30日</u>
期初餘額	(\$ 5,122)	\$ 26,960
當期產生		
換算國外營運機構淨 資產所產生之兌換 差額	2,359	( 25,211)
換算國外營運機構淨 資產所產生之相關 所得稅	<u>265</u>	<u>3,288</u>
期末餘額	<u>(\$ 2,498)</u>	<u>\$ 5,037</u>

2. 備供出售金融資產未實現損失

106年1月1日餘額	(\$ 95,445)
當期產生	
未實現利益	31,782
採用權益法之關聯企業之份額	<u>171</u>
本期其他綜合損益	<u>31,953</u>
106年6月30日餘額	(\$ 63,492)
107年1月1日餘額 (IAS 39)	(\$ 28,674)
追溯適用 IFRS 9 之影響數	<u>28,674</u>
107年1月1日餘額 (IFRS 9)	<u>\$ -</u>

3. 透過其他綜合損益按公允價值衡量之金融資產未實現淨利益

	107年1月1日 至6月30日
期初餘額 (IAS 39)	\$ -
追溯適用 IFRS 9 之影響數	<u>126,115</u>
期初餘額 (IFRS 9)	<u>126,115</u>
當期產生	
未實現損失	
權益工具	( 21)
本期其他綜合損益	( 21)
處分權益工具累計損益移轉至保留盈餘	<u>20,665</u>
期末餘額	<u>\$ 146,759</u>

(五) 庫藏股票

	單位：仟股
	轉讓股份 予員工
收回原因	<u>          </u>
106年1月1日及6月30日 股數	<u>38,000</u>
107年1月1日及6月30日 股數	<u>18,000</u>

本公司持有之庫藏股票，依證券交易法規定不得質押，亦不得享有股利之分派及表決權等權利。

本公司董事會於民國 103 年 8 月 12 日決議買回庫藏股 20,000 仟股轉讓予員工，買回價款共計 170,856 仟元，本公司於民國 106

年 10 月 2 日經董事會決議註銷 20,000 仟股，並於民國 106 年 10 月 9 日辦理股份註銷。

本公司董事會於民國 105 年 10 月 27 日決議買回本公司股票轉讓予員工，上限為 20,000 仟股。截至民國 105 年 12 月 27 日止（買回期間結束日），本公司共計以 118,906 仟元買回 18,000 仟股，惟截至民國 107 年 8 月 28 日止，尚未實際轉讓予員工。

## 二七、綜合損益表項目明細

### (一) 經紀手續費收入

	107年4月1日 至6月30日	106年4月1日 至6月30日	107年1月1日 至6月30日	106年1月1日 至6月30日
期貨手續費收入	\$ 173,573	\$ 171,619	\$ 387,941	\$ 324,804
經紀手續費收入	193,904	131,856	365,991	257,039
融券手續費收入	1,449	1,412	2,789	2,656
其他	3,486	1,796	6,156	3,516
	<u>\$ 372,412</u>	<u>\$ 306,683</u>	<u>\$ 762,877</u>	<u>\$ 588,015</u>

### (二) 承銷業務收入

	107年4月1日 至6月30日	106年4月1日 至6月30日	107年1月1日 至6月30日	106年1月1日 至6月30日
承銷作業處理收入	\$ 205	\$ 69	\$ 35,737	\$ 469
承銷輔導費收入	2,135	4,510	4,900	6,467
包銷證券報酬收入	14	10	3,082	37
其他	150	269	200	436
	<u>\$ 2,504</u>	<u>\$ 4,858</u>	<u>\$ 43,919</u>	<u>\$ 7,409</u>

### (三) 營業證券出售淨利益（損失）

	107年4月1日 至6月30日	106年4月1日 至6月30日	107年1月1日 至6月30日	106年1月1日 至6月30日
自營	\$ 121,648	\$ 93,900	\$ 184,536	\$ 252,894
承銷	314	7,730	17,721	( 4,959)
避險	3,747	1,968	( 13,707)	9,815
	<u>\$ 125,709</u>	<u>\$ 103,598</u>	<u>\$ 188,550</u>	<u>\$ 257,750</u>

### (四) 利息收入

	107年4月1日 至6月30日	106年4月1日 至6月30日	107年1月1日 至6月30日	106年1月1日 至6月30日
融資利息收入	\$ 65,370	\$ 55,930	\$ 129,091	\$ 108,837
債券利息收入	18,901	31,914	39,899	73,260
附賣回債券利息收入	180	31	432	44
其他	380	936	398	1,580
	<u>\$ 84,831</u>	<u>\$ 88,811</u>	<u>\$ 169,820</u>	<u>\$ 183,721</u>

## (五) 營業證券透過損益按公允價值衡量之淨利益 (損失)

	107年4月1日 至6月30日	106年4月1日 至6月30日	107年1月1日 至6月30日	106年1月1日 至6月30日
自營	(\$ 64,220)	(\$ 42,960)	(\$ 121,038)	\$ 159,458
承銷	( 8,197)	18,883	( 16,081)	27,143
避險	8,536	( 1,686)	5,448	2,535
應回補債券	69	45	764	31
	<u>(\$ 63,812)</u>	<u>(\$ 25,718)</u>	<u>(\$ 130,907)</u>	<u>\$ 189,167</u>

## (六) 發行認購 (售) 權證淨利益 (損失)

	107年4月1日 至6月30日	106年4月1日 至6月30日	107年1月1日 至6月30日	106年1月1日 至6月30日
發行認購 (售) 權證負債價值變動利益	\$1,714,694	\$ 766,941	\$3,039,977	\$1,492,868
發行認購 (售) 權證到期前履約利益	513	248	1,315	249
發行認購 (售) 權證再買回價值變動利益 (損失)				
已實現	( 1,385,187)	( 817,222)	( 2,130,474)	( 1,319,774)
未實現	( 281,485)	50,069	( 845,850)	( 172,149)
發行認購 (售) 權證費用	<u>( 7,110)</u>	<u>( 4,825)</u>	<u>( 17,034)</u>	<u>( 8,995)</u>
	<u>\$ 41,425</u>	<u>(\$ 4,789)</u>	<u>\$ 47,934</u>	<u>(\$ 7,801)</u>

## (七) 衍生工具淨利益 (損失)

	107年4月1日 至6月30日	106年4月1日 至6月30日	107年1月1日 至6月30日	106年1月1日 至6月30日
<u>衍生工具淨利益 (損失)</u>				
<u>二期貨</u>				
期貨契約利益 (損失)	(\$ 9,779)	\$ 3,375	(\$ 67,456)	\$ 4,093
選擇權交易利益 (損失)	<u>( 2,283)</u>	<u>481</u>	<u>16,327</u>	<u>( 10,450)</u>
	<u>(\$ 12,062)</u>	<u>\$ 3,856</u>	<u>(\$ 51,129)</u>	<u>(\$ 6,357)</u>
<u>衍生工具淨利益 (損失)</u>				
<u>一櫃檯</u>				
資產交換 IRS 合約價值	(\$ 3,689)	\$ 3,584	(\$ 3,016)	\$ 3,596
結構型商品	( 820)	( 1,338)	( 2,220)	( 3,011)
資產交換選擇權	31,151	1,333	18,850	( 45,866)
股權衍生工具	( 600)	-	( 925)	-
公債發行前投資利益	-	69	24	-
債券選擇權	-	<u>2</u>	-	<u>2</u>
	<u>\$ 26,042</u>	<u>\$ 3,650</u>	<u>\$ 12,713</u>	<u>(\$ 45,279)</u>

(八) 預期信用減損損失

	107年4月1日 至6月30日	107年1月1日 至6月30日
按攤銷後成本衡量之金融資產	<u>\$ 2,540</u>	<u>\$271,659</u>

(九) 其他營業收益

	107年4月1日 至6月30日	106年4月1日 至6月30日	107年1月1日 至6月30日	106年1月1日 至6月30日
佣金收入	\$ 5,466	\$ 5,554	\$ 9,852	\$ 16,990
經理費收入	4,959	4,892	9,681	9,803
外幣兌換利益(損失)	( 1,988)	4,221	4,609	( 29,291)
顧問費收入	1,059	911	2,191	1,808
代銷收入	969	134	1,004	478
其他	( 59)	541	( 142)	1,303
	<u>\$ 10,406</u>	<u>\$ 16,253</u>	<u>\$ 27,195</u>	<u>\$ 1,091</u>

(十) 手續費支出

	107年4月1日 至6月30日	106年4月1日 至6月30日	107年1月1日 至6月30日	106年1月1日 至6月30日
經紀經手費支出	\$ 45,194	\$ 46,547	\$ 96,540	\$ 86,820
自營經手費支出	2,967	3,395	6,616	6,357
其他	177	99	497	137
	<u>\$ 48,338</u>	<u>\$ 50,041</u>	<u>\$ 103,653</u>	<u>\$ 93,314</u>

(十一) 財務成本

	107年4月1日 至6月30日	106年4月1日 至6月30日	107年1月1日 至6月30日	106年1月1日 至6月30日
應付商業本票利息	\$ 8,428	\$ 8,352	\$ 17,752	\$ 16,037
附買回債券利息	5,550	5,917	12,072	12,947
銀行借款利息	2,916	1,167	4,583	2,019
融券利息	296	286	731	609
其他	167	72	379	231
	<u>\$ 17,357</u>	<u>\$ 15,794</u>	<u>\$ 35,517</u>	<u>\$ 31,843</u>

(十二) 員工福利費用

	107年4月1日 至6月30日	106年4月1日 至6月30日	107年1月1日 至6月30日	106年1月1日 至6月30日
退職後福利				
確定提撥計畫	\$ 9,154	\$ 8,950	\$ 18,687	\$ 18,255
確定福利計畫	1,693	1,831	3,337	3,662
	<u>10,847</u>	<u>10,781</u>	<u>22,024</u>	<u>21,917</u>
短期員工福利				
薪資費用	203,507	202,273	427,360	465,920
保險費用	17,069	16,925	39,076	36,163
其他用人費用	7,570	7,690	16,924	17,453
	<u>\$ 238,993</u>	<u>\$ 237,669</u>	<u>\$ 505,384</u>	<u>\$ 541,453</u>

民國 107 年及 106 年 1 月 1 日至 6 月 30 日認列之確定福利計畫相關退休金費用係以民國 106 年及 105 年 12 月 31 日精算決定之退休金成本率計算。

(十三) 員工酬勞及董事酬勞

本公司係以當年度扣除員工及董事酬勞前之稅前淨利分別以 1% 至 2% 及不高於 5% 提撥員工酬勞及董事酬勞。民國 107 年 1 月 1 日至 6 月 30 日係為虧損，故未估列員工酬勞及董事酬勞。民國 106 年 4 月 1 日至 6 月 30 日與民國 106 年 1 月 1 日至 6 月 30 日係依前述區間估列之員工酬勞及董事酬勞如下：

	106年4月1日 至6月30日	106年1月1日 至6月30日
員工酬勞	( <u>\$ 526</u> )	<u>\$ 897</u>
董事酬勞	( <u>\$ 2,340</u> )	<u>\$ 3,999</u>

年度合併財務報告通過發布日後若金額仍有變動，則依會計估計變動處理，於次一年度調整入帳。

民國 106 年度員工酬勞及董事酬勞於民國 107 年 3 月 15 日經董事會決議以現金分配之金額分別為 8,186 仟元及 36,465 仟元。本公司民國 105 年度係為虧損，故未估列員工及董事酬勞。董事會決議配發金額與民國 106 年及 105 年度合併財務報告之認列金額並無差異。

有關本公司民國 107 及 106 年董事會決議之員工酬勞及董事酬勞資訊，請至臺灣證券交易所「公開資訊觀測站」查詢。

(十四) 折舊及攤銷

	107年4月1日 至6月30日	106年4月1日 至6月30日	107年1月1日 至6月30日	106年1月1日 至6月30日
<u>折 舊</u>				
不動產及設備	\$ 7,917	\$ 8,323	\$ 15,771	\$ 16,974
投資性不動產	<u>333</u>	<u>338</u>	<u>665</u>	<u>673</u>
	<u>\$ 8,250</u>	<u>\$ 8,661</u>	<u>\$ 16,436</u>	<u>\$ 17,647</u>
<u>攤 銷</u>				
無形資產	\$ 4,964	\$ 4,852	\$ 10,005	\$ 9,495
遞延費用	<u>91</u>	<u>137</u>	<u>208</u>	<u>313</u>
	<u>\$ 5,055</u>	<u>\$ 4,989</u>	<u>\$ 10,213</u>	<u>\$ 9,808</u>

### (十五) 其他營業費用

	107年4月1日 至6月30日	106年4月1日 至6月30日	107年1月1日 至6月30日	106年1月1日 至6月30日
稅 捐	\$ 49,520	\$ 39,763	\$ 102,797	\$ 74,751
電腦資訊費	26,884	24,692	52,426	48,454
租 金	15,071	19,024	30,205	39,320
郵 電 費	9,229	8,952	19,069	17,234
勞務費用	3,534	6,142	10,331	12,736
修 繕 費	5,597	5,495	10,022	10,219
集保服務費	5,106	3,482	9,762	6,895
水 電 費	4,371	4,523	7,656	7,967
借券費用	3,654	474	5,411	987
廣 告 費	2,570	4,348	2,345	7,947
呆帳損失	-	73,460	-	73,196
其 他	18,447	21,507	33,802	36,782
	<u>\$ 143,983</u>	<u>\$ 211,862</u>	<u>\$ 283,826</u>	<u>\$ 336,488</u>

### (十六) 其他利益及損失

	107年4月1日 至6月30日	106年4月1日 至6月30日	107年1月1日 至6月30日	106年1月1日 至6月30日
財務收入	\$ 15,385	\$ 10,114	\$ 30,667	\$ 18,627
租金收入	13,727	14,400	27,390	28,224
營業外金融商品透過損 益按公允價值衡量之 淨利益(損失)	1,452	( 167)	2,650	( 2,674)
外幣兌換淨利益(損失)	2,499	523	245	( 1,555)
其 他	2,629	1,950	4,060	3,064
	<u>\$ 35,692</u>	<u>\$ 26,820</u>	<u>\$ 65,012</u>	<u>\$ 45,686</u>

## 二八、所得稅

### (一) 認列於損益之所得稅

所得稅費用(利益)之主要組成項目如下：

	107年4月1日 至6月30日	106年4月1日 至6月30日	107年1月1日 至6月30日	106年1月1日 至6月30日
當期所得稅				
本期產生者	\$ 27,149	\$ 6,719	\$ 36,693	\$ 9,784
以前年度之調整	( 1,073)	-	( 1,073)	-
	<u>26,076</u>	<u>6,719</u>	<u>35,620</u>	<u>9,784</u>
遞延所得稅				
本期產生者	5,585	( 7,119)	( 34,319)	( 7,159)
稅率變動	-	-	( 18,128)	-
以前年度之調整	-	4,900	-	4,900
	<u>5,585</u>	<u>( 2,219)</u>	<u>( 52,447)</u>	<u>( 2,259)</u>
認列於損益之所得稅費 用(利益)	<u>\$ 31,661</u>	<u>\$ 4,500</u>	<u>(\$ 16,827)</u>	<u>\$ 7,525</u>

我國於民國 107 年修正中華民國所得稅法，將營利事業所得稅稅率由 17%調整為 20%，因稅率變動應認列於損益之遞延所得稅利益已於稅率變動當期全數認列。其他轄區所產生之稅額係依各相關轄區適用之稅率計算。

此外，107 年度未分配盈餘所適用之稅率將由 10%調降為 5%。

(二) 認列於其他綜合損益之所得稅

	107年4月1日 至6月30日	106年4月1日 至6月30日	107年1月1日 至6月30日	106年1月1日 至6月30日
<u>遞延所得稅</u>				
稅率變動	\$ -	\$ -	\$ 2,408	\$ -
當期產生				
— 國外營運機構換算	( <u>1,575</u> )	<u>99</u>	<u>35</u>	<u>3,288</u>
認列於其他綜合損益之所得稅利益(費用)	( <u>\$ 1,575</u> )	<u>\$ 99</u>	<u>\$ 2,443</u>	<u>\$ 3,288</u>

(三) 所得稅核定情形

本公司截至民國 104 年度之營利事業所得稅結算申報案，業經稅捐稽徵機關核定，惟本公司對民國 104 及 103 年度之核定內容尚有不服，已依法提出復查並調整減少應收退稅款。

康和期貨截至民國 104 年度之營利事業所得稅結算申報案，業經稅捐稽徵機關核定。

康和期貨經理、康聯資產管理、康和投顧及康和保代截至民國 105 年度之營利事業所得稅結算申報案，業經稅捐稽徵機關核定。

二九、每股盈餘(損失)

計算每股盈餘(損失)之分子及分母揭露如下：

	金額(分子)	股數(分母)	每股盈餘 (損失) (元)
	稅後	(仟股)	稅後
<u>107年4月1日至6月30日</u>			
基本每股盈餘			
屬於母公司普通股股東之			
本期淨利	<u>\$109,028</u>	<u>595,337</u>	<u>\$ 0.18</u>

(接次頁)



(承前頁)

	金額 (分子) 稅 後	股數 (分母) ( 仟 股 )	每 股 盈 餘 ( 損 失 ) ( 元 ) 稅 後
<u>107年1月1日至6月30日</u>			
基本每股損失			
屬於母公司普通股股東之 本期淨損	(\$ 47,420)	<u>595,337</u>	(\$ 0.08)
<u>106年4月1日至6月30日</u>			
基本每股損失			
屬於母公司普通股股東之 本期淨損	(\$ 45,080)	595,337	(\$ 0.08)
<u>106年1月1日至6月30日</u>			
基本每股盈餘			
屬於母公司普通股股東之 本期淨利	\$ 76,529	595,337	<u>\$ 0.13</u>
具稀釋作用潛在普通股之影響			
員工酬勞	-	<u>131</u>	
稀釋每股盈餘			
屬於母公司普通股股東之 本期淨利	<u>\$ 76,529</u>	<u>595,468</u>	<u>\$ 0.13</u>

本公司民國 107 年 1 月 1 日至 6 月 30 日暨民國 106 年 4 月 1 日至 6 月 30 日為虧損，員工酬勞因具反稀釋作用將減少每股損失金額，故不計算稀釋每股損失。

本公司民國 107 年 6 月 8 日股東常會通過民國 106 年度盈餘分配及資本公積轉增資案，此無償配股基準日於通過本財務報告日之後，擬制追溯調整之每股盈餘如下：

	單位：每股元			
	107年4月1日 至6月30日	106年4月1日 至6月30日	107年1月1日 至6月30日	106年1月1日 至6月30日
基本每股盈餘 (損失)	<u>\$ 0.17</u>	(\$ 0.07)	(\$ 0.08)	<u>\$ 0.12</u>
稀釋每股盈餘 (損失)	<u>\$ 0.17</u>	(\$ 0.07)	(\$ 0.08)	<u>\$ 0.12</u>

若本公司得選擇以股票或現金發放員工酬勞，則計算稀釋每股盈餘時，假設員工酬勞將採發放股票方式，並於該潛在普通股具有稀釋作用時計入加權平均流通在外股數，以計算稀釋每股盈餘。於次年度決議員工酬勞發放股數前計算稀釋每股盈餘時，亦繼續考量該等潛在普通股之稀釋作用。

計算每股盈餘時，已考量流通在外之庫藏股影響數。

### 三十、處分子公司

合併公司於民國 105 年 6 月及 8 月暨民國 106 年 3 月、5 月及 6 月董事會決議通過並簽訂孫公司股份轉讓協議及相關補充協議，將轉投資子公司康和證券（開曼島）有限公司之子公司康和證券（香港）有限公司全數股權轉讓予京北國際控股集團有限公司，轉讓股權之交易價款計港幣 96,000 仟元，若延遲付款則需再收取補償金。該股份轉讓案分別於民國 105 年 8 月及民國 106 年 2 月經金融監督管理委員會及香港證監會之審核通過。合併公司已於民國 106 年 7 月收取全數款項及補償金合計港幣 99,500 仟元。

康和證券（開曼島）有限公司處分康和證券（香港）有限公司之相關資訊如下：

單位：美金仟元

#### (一) 收取之對價

現金及約當現金	康和證券（香港） 有 限 公 司 <hr/> \$ 12,739
---------	--

#### (二) 對喪失控制之資產及負債之分析

流動資產	康和證券（香港） 有 限 公 司 <hr/>
現金及約當現金	\$ 38,081
應收帳款	3,715
其他流動資產	250

	康和證券(香港) 有 限 公 司
非流動資產	
不動產及設備	\$ 36
無形資產	128
其他非流動資產	346
流動負債	
應付帳款	( 33,742)
其他應付款	( 137)
處分之淨資產	<u>\$ 8,677</u>

(三) 處分子公司之利益

	康和證券(香港) 有 限 公 司
收取之對價	\$ 12,739
處分之淨資產	( 8,677)
自權益重分類至損益之累積兌換差額及其他負債	( 396)
處分利益(於民國106年7月入帳)	<u>\$ 3,666</u>

(四) 處分子公司之淨現金流出

	康和證券(香港) 有 限 公 司
以現金及約當現金收取之對價(分別於民國106年及105年收取10,281仟元及2,458仟元)	\$ 12,739
減：處分之現金及約當現金餘額	<u>38,081</u>
	<u>(\$ 25,342)</u>

三一、營業租賃協議

(一) 合併公司為承租人

營業租賃係承租營業場所，租賃期間為1至5年。於租賃期間終止時，合併公司對租賃營業場所並無優惠承購權。

於資產負債表日，合併公司因營業租賃合約所支付之存出保證金如下：

	107年6月30日	106年12月31日	106年6月30日
支付之保證金	<u>\$ 13,889</u>	<u>\$ 13,988</u>	<u>\$ 16,669</u>

不可取消營業租賃之未來最低租賃給付總額如下：

	107年6月30日	106年12月31日	106年6月30日
1 年內	\$ 56,087	\$ 56,501	\$ 51,998
1~5 年	<u>95,664</u>	<u>108,176</u>	<u>121,961</u>
	<u>\$ 151,751</u>	<u>\$ 164,677</u>	<u>\$ 173,959</u>

## (二) 合併公司為出租人

營業租賃係出租合併公司所擁有之投資性不動產，租賃期間為 1 至 5 年，租賃結束時，承租人有優先承租權或延展至 2~10 年租期之選擇權。所有營業租賃合約均包含承租人於行使續租權時，依市場租金行情調整租金之條款。承租人於租賃期間結束時，對該不動產不具有優惠承購權。

於資產負債表日，合併公司因營業租賃合約所收取之保證金如下：

	107年6月30日	106年12月31日	106年6月30日
收取之保證金	<u>\$ 2,495</u>	<u>\$ 1,522</u>	<u>\$ 2,526</u>

不可取消營業租賃之未來最低租賃給付總額如下：

	107年6月30日	106年12月31日	106年6月30日
1 年內	\$ 8,360	\$ 9,875	\$ 6,327
1~5 年	<u>2,723</u>	<u>6,093</u>	<u>2,267</u>
	<u>\$ 11,083</u>	<u>\$ 15,968</u>	<u>\$ 8,594</u>

## 三二、資本風險管理

本公司進行資本管理以確保於繼續經營之前提下，藉由將債務及權益餘額最適化，以使股東報酬極大化。

本公司資本結構係由本公司之淨債務及業主權益組成。

本公司主要管理階層定期重新檢視集團資本結構，其檢視內容包括考量各類資本之成本及相關風險，並藉由支付股利、發行新債或償付舊債等方式平衡其整體資本結構。

本公司另依證券商管理規則規定，每月申報主管機關本公司之資本適足率。本公司於民國 107 年 6 月 30 日暨 106 年 12 月 31 日及 6 月 30 日之資本適足比率分別為 314%、292%及 312%。

### 三三、金融工具

#### (一) 公允價值之資訊

##### 1. 非按公允價值衡量之金融工具

合併公司管理階層認為非按公允價值衡量之金融資產及金融負債之帳面金額趨近其公允價值或其公允價值無法可靠衡量。

##### 2. 按公允價值衡量之金融工具－以重複性基礎按公允價值衡量之金融工具

#### 公允價值層級

107年6月30日

	第 1 級	第 2 級	第 3 級	合 計
<u>透過損益按公允價值衡量之金融資產</u>				
強制透過損益按公允價值衡量之金融資產	\$ 9,327,812	\$ 376,411	\$ -	\$ 9,704,223
<u>透過其他綜合損益按公允價值衡量之金融資產</u>				
權益工具投資				
未上市(櫃)股票	-	-	331,179	331,179
	<u>\$ 9,327,812</u>	<u>\$ 376,411</u>	<u>\$ 331,179</u>	<u>\$ 10,035,402</u>
<u>透過損益按公允價值衡量之金融負債</u>				
持有供交易之金融負債	\$ 1,130,745	\$ 383,741	\$ -	\$ 1,514,486
指定透過損益按公允價值衡量之金融負債	-	166,262	-	166,262
	<u>\$ 1,130,745</u>	<u>\$ 550,003</u>	<u>\$ -</u>	<u>\$ 1,680,748</u>

106年12月31日

	第 1 級	第 2 級	第 3 級	合 計
<u>透過損益按公允價值衡量之金融資產</u>				
持有供交易之金融資產	\$ 12,200,888	\$ 466,894	\$ -	\$ 12,667,782
<u>備供出售金融資產</u>				
權益工具投資				
上市(櫃)股票	60,037	-	-	60,037
	<u>\$ 12,260,925</u>	<u>\$ 466,894</u>	<u>\$ -</u>	<u>\$ 12,727,819</u>

(接次頁)

(承前頁)

	第 1 級	第 2 級	第 3 級	合 計
<u>透過損益按公允價值衡</u>				
<u>量之金融負債</u>				
持有供交易之金融				
負債	\$ 1,447,066	\$ 437,241	\$ -	\$ 1,884,307
指定透過損益按公				
允價值衡量之金				
融負債	-	177,658	-	177,658
	<u>\$ 1,447,066</u>	<u>\$ 614,899</u>	<u>\$ -</u>	<u>\$ 2,061,965</u>

106 年 6 月 30 日

	第 1 等級	第 2 等級	第 3 等級	合 計
<u>透過損益按公允價值衡</u>				
<u>量之金融資產</u>				
持有供交易之金融				
資產	\$ 9,919,803	\$ 722,472	\$ -	\$ 10,642,275
<u>備供出售金融資產</u>				
權益工具投資				
上市(櫃)股票	209,574	-	-	209,574
基金受益憑證	39,393	-	-	39,393
	<u>\$ 10,168,770</u>	<u>\$ 722,472</u>	<u>\$ -</u>	<u>\$ 10,891,242</u>
<u>透過損益按公允價值衡</u>				
<u>量之金融負債</u>				
持有供交易之金融				
負債	\$ 140,747	\$ 333,967	\$ -	\$ 474,714
指定透過損益按公				
允價值衡量之金				
融負債	-	219,919	-	219,919
	<u>\$ 140,747</u>	<u>\$ 553,886</u>	<u>\$ -</u>	<u>\$ 694,633</u>

民國 107 年及 106 年 1 月 1 日至 6 月 30 日無重大第 1 等級與第 2 等級公允價值衡量間重大移轉之情形。

3. 金融工具以第 3 等級公允價值衡量之調節

107 年 1 月 1 日至 6 月 30 日

	透過其他綜合損益 按公允價值衡量之 金融資產－ 權益工具
期初餘額	\$ -
追溯適用 IFRS 9 之影響數	341,921
期初餘額 (IFRS 9)	341,921
認列於其他綜合損益(透過其他綜合損益按 公允價值衡量之金融資產未實現損益)	(10,742)
期末餘額	<u>\$ 331,179</u>

4. 第 2 等級公允價值衡量之評價技術及輸入值

金融工具類別	評價技術及輸入值
國內公司債債券投資	現金流量折現法：參考櫃買中心公布之市場利率進行折現。
資產交換 IRS 合約價值	現金流量折現法：參考彭博資訊 (Bloomberg) 提供之短期商業本票利率調整風險貼水進行折現。
資產交換選擇權	以可轉換公司債當日收盤價減除純債券價值計算：純債券價值係可轉換公司債未來提供的現金流量按無風險利率調整風險貼水折現之現值，無風險利率係彭博資訊 (Bloomberg) 提供之短期商業本票利率。
結構型商品	現金流量折現法：以彭博資訊 (Bloomberg) 提供之短期商業本票利率調整風險貼水進行折現。

5. 第 3 等級公允價值衡量之評價技術及輸入值

未上市 (櫃) 權益投資係採市場法及資產法，計算投資標的之公允價值，其係以從事相同或類似業務之企業，其股票於活絡市場交易之成交價格、該價格之價值乘數及相關交易資訊，決定公允價值，重大之不可觀察輸入值主要為流動性折價。

若為反映合理可能之替代假設而變動流動性折價，在所有其他輸入值維持不變之情況下，將使權益投資公允價值增加 (減少) 之金額如下：

	107年6月30日
流動性折價	
增加 10%	(\$ <u>7,401</u> )
減少 10%	<u>\$ 7,399</u>

(二) 金融工具之種類

	107年6月30日	106年12月31日	106年6月30日
<u>金融資產</u>			
透過損益按公允價值衡量			
持有供交易	\$ -	\$ 12,667,782	\$ 10,642,275
強制透過損益按公允價值衡量	9,704,223	-	-
放款及應收款(註1)	-	18,260,396	15,447,095
備供出售金融資產(註2)	-	245,254	434,184
按攤銷後成本衡量之金融資產(註3)	17,648,632	-	-
透過其他綜合損益按公允價值衡量之金融資產			
權益工具投資	331,179	-	-
營業保證金	582,690	582,690	589,689
交割結算基金	211,640	216,027	214,354
存出保證金	40,280	37,303	26,817
<u>金融負債</u>			
透過損益按公允價值衡量之金融負債			
持有供交易	1,514,486	1,884,307	474,714
指定為透過損益按公允價值衡量	166,262	177,658	219,919
按攤銷後成本衡量(註4)	21,397,375	24,379,248	21,447,844
存入保證金	60	70	70

註1：餘額係包含現金及約當現金、附賣回債券投資、應收證券融資款、轉融通保證金、應收轉融通擔保價款、客戶保證金專戶(有價證券抵繳除外)、應收期貨交易保證金、借券擔保價款、借券保證金、應收票據及帳款(含關係人)、其他應收款、其他金融資產—流動及受限制資產—流動等按攤銷後成本衡量之放款及應收款。

註2：餘額係包含備供出售金融資產及分類為備供出售之以成本衡量金融資產餘額。

註3：餘額係包含現金及約當現金、附賣回債券投資、應收證券融資款、轉融通保證金、應收轉融通擔保價款、客戶保證金專戶(有價證券抵繳除外)、應收期貨交易保證金、借券擔保價款、借券保證金、應收票據及帳款(含關係人)、其他應收款、



其他金融資產－流動及受限制資產－流動等按攤銷後成本衡量之金融資產。

註4：餘額係包含短期借款、應付商業本票、附買回債券負債、融券保證金、應付融券擔保價款、期貨交易人權益、應付票據及帳款及其他應付款等按攤銷後成本衡量之金融負債。

指定為透過損益按公允價值衡量之金融負債其帳面金額與合約到期金額差異如下：

	<u>107年6月30日</u>	<u>106年12月31日</u>	<u>106年6月30日</u>
帳面金額與合約到期金額間之差額			
指定透過損益按公允價值衡量之金融負債	\$ 166,262	\$ 177,658	\$ 219,919
到期應付金額	( <u>171,914</u> )	( <u>184,516</u> )	( <u>230,874</u> )
	( <u>\$ 5,652</u> )	( <u>\$ 6,858</u> )	( <u>\$ 10,955</u> )

合併公司指定為透過損益按公允價值衡量之金融負債係承作結構型商品，其公允價值之變動均歸屬於市場風險之公允價值變動。

### (三) 財務風險管理目的與政策

#### 1. 風險管理制度

##### 風險管理政策

本公司風險管理政策依照本公司營運方針，在可承受之風險曝險範圍內，預防任何可能的損失，在風險與報酬達成平衡的前提下，增加股東財富，並達成資本配置之最佳化原則。

風險管理政策為本公司風險管理之最高指導方針，適用範圍為本公司及各子公司；有關風險管理之所有規範，均應遵循本政策訂定之。

##### 風險政策之訂定與核准流程

本公司風險管理政策、各項風險管理辦法及商品作業準則之訂定，由權責單位擬訂並徵詢各部門意見及建議，再向風險管理委員會提案審議。

董事會下設風險管理委員會為最高之風險管理單位，負責強化整體風險控管，設定目標與風險關係，以決定資本分配與經營方針。風險管理室之權責在於確認風險來源、評估與量化風險的影響程度。而業務單位主管負責所屬單位日常風險之管理與報告。

本公司每年至少召開兩次風險管理委員會，參加人員由董事長指派之。委員會將根據市場風險、信用風險、流動性風險、作業風險及法律風險來決定風險管理之授權及操作限額。並由各業務單位主管依據授權之限額進行該單位之風險管理。日後，若需放寬或調整風險額度限額，呈總經理裁決後，提報風險管理委員會核定。

#### 風險管理系統之組織與架構

本公司之風險管理組織架構包括：董事會、風險管理委員會、風險管理室、財務部、稽核室、法令遵循部與各業務單位。茲針對職能劃分分述如下：

- (1) 董事會：本公司董事會為公司風險管理之最高單位，以遵循法令、推動並落實公司整體風險管理為目標，明確瞭解證券商營運所面臨之風險，確保風險管理之有效性，並負風險管理最終責任。
- (2) 風險管理委員會：委員會隸屬董事會，由董事會成員組成，其功能為協助董事會規劃與監督相關風險管理事務。
- (3) 風險管理室：本公司風險管理室為獨立之部門，隸屬董事會，主要負責公司日常風險之監控、衡量及評估等執行層面之事務，確認業務單位之風險是否於公司和各授權額度範圍內。風險管理執行單位主管之任免經董事會通過，並負責衡量、監控與評估證券商日常之風險狀況。
- (4) 財務部：本公司財務部獨立於各業務部門之資金調度單位，負責監視每一業務單位之資金使用情況，當市場突發狀況產生資金需求，訂有資金管理之緊急應變程序。

- (5) 稽核室：本公司稽核室為獨立之部門，隸屬董事會，職司稽核業務之規劃及執行，負責本公司及子公司財務、業務運作、內部控制及法令遵循執行狀況之查核事項，以確保本公司進行有效之作業風險管理。
- (6) 法令遵循部：法令遵循部專責本公司之法規遵循與交易契約文件之適法性審查。為協助控管此法律風險，法令遵循部隨時檢查內部規章，期使本公司及時因應主管機關法規之改變對本公司業務之衝擊，另備妥完整之審核程序以確保公司所有交易之周延性及適法性。
- (7) 各業務單位：業務單位主管負有第一線風險管理之責任，負責分析及監控所屬單位內之相關風險，確保風險控管機制與程序能有效執行。

本公司風險管理室定期將市場風險管理目標執行情形、部位及損益控管、敏感性分析、壓力測試等資訊提報風險管理委員會或董事會，俾董事會充分了解市場風險控管情形。本公司亦訂有明確的通報程序，各項交易均有限額及停損規定，如有交易達停損限額將立即執行；倘不執行停損，交易單位須敘明不停損理由與因應方案等，呈報高階管理階層核准。

## 2. 市場風險

本公司所建立之風險衡量系統均有辨識曝險部位之市場風險因子，如利率、匯率、權益及商品價格風險，並針對該風險因子之變動，衡量本公司表內及表外交易部位之潛在風險。

本公司採用風險值（Value at Risk, VaR）及敏感度分析衡量市場風險，並於每月底執行壓力測試以瞭解公司財務在金融危機時期下的風險承受度。所謂風險值，係指未來一定時間內且在一定信賴水準下，目前部位之最大可能損失值。本公司亦定期進行回溯測試，以確保風險值模型的可使用性。

歷史風險值 (信賴水準 99%之 1日風險值)	107年1月1日至6月30日			107年6月30日	106年12月31日	106年6月30日
	平	均	最 小 值 最 大 值			
依風險類型						
權益證券	\$ 70,548	\$ 35,747	\$ 95,435	\$ 63,774	\$ 47,313	\$ 41,032
利率	6,998	2,447	15,983	10,153	6,460	3,742
風險分散	( 12,248)			( 12,400)	( 12,590)	( 14,659)
曝險風險值合計	<u>\$ 65,298</u>			<u>\$ 61,527</u>	<u>\$ 41,183</u>	<u>\$ 30,115</u>

本公司持有之債券部位係以敏感性分析衡量持有部位對個別風險因子的敏感度。與利率相關的商品方面，本公司以利率每 0.01% 的變動對於投資組合損益影響的方式控管交易部位的上限。故市場利率每上升 0.01%，將使民國 107 年 6 月 30 日暨 106 年 12 月 31 日及 6 月 30 日債券投資之公允價值分別下降約 2,310 仟元、2,204 仟元及 2,747 仟元。

合併公司於資產負債表日受利率暴險之金融資產及金融負債帳面金額如下：

	107年6月30日	106年12月31日	106年6月30日
具公允價值利率風險			
—金融資產	\$ 13,585,252	\$ 16,022,574	\$ 10,779,279
—金融負債	13,376,151	16,211,682	13,735,634
具現金流量利率風險			
—金融資產	5,862,476	6,452,722	6,834,479
—金融負債	3,704,219	4,628,580	4,418,683

除上述市場風險衡量之外，亦以情境分析評估資產組合之價值變動，並於每月底進行壓力測試，以衡量極端狀況下之異常損失。

### 3. 信用風險

信用風險為合併公司於初級或次級市場買賣有價證券或承作衍生工具交易，其發行人、保證人或交易相對人無法履行償付義務或因其本身信用事件導致合併公司產生財務損失之風險。合併公司於交易前對於交易對手作分級管理，對於不同信用等級之交易對手，設定各級信用限額並分級管理之。

經紀業務之交易對象風險控管，訂有受託買賣徵信審核作業辦法及各項財力適用性與注意事項以控管客戶徵信額度，另依權責審核層級表由不同層級簽核控管，以降低客戶交割風險。

由於合併公司有廣大客戶群，並未顯著集中與單一客戶進行交易且商品銷售區域分散，故應收帳款之信用風險並無顯著集中之虞。而為降低信用風險，合併公司亦定期持續評估客戶財務狀況，進行融資授信業務均要求客戶提供足額擔保。

於資產負債表日，合併公司金融資產之帳面金額即為合併公司之最大信用曝險金額。

合併公司之合併資產負債表所認列之金融資產及合併公司所持有作為擔保之擔保品對信用風險最大暴險金額有關之財務影響相關資訊如下：

	107年6月30日	106年12月31日	106年6月30日
應收證券融資款	\$ 4,851,331	\$ 4,783,884	\$ 4,211,109

#### 4. 流動性風險

##### (1) 流動性及利率風險表

下表詳細說明合併公司已約定還款期間之金融負債剩餘合約到期分析，其係依據合併公司最早可能被要求還款之日期，並以金融負債未折現現金流量編製。

##### 107年6月30日

	1年以內	1至2年	2至5年	5年以上	合計
<u>衍生性金融負債</u>					
無附息負債	\$ 423,792	\$ -	\$ -	\$ -	\$ 423,792
固定利率工具	1,296,074	-	-	-	1,296,074
<u>非衍生性金融負債</u>					
無附息負債	5,401,879	-	2,555	-	5,404,434
浮動利率工具	3,704,219	-	-	-	3,704,219
固定利率工具	13,381,615	-	-	-	13,381,615
	<u>\$ 24,207,579</u>	<u>\$ -</u>	<u>\$ 2,555</u>	<u>\$ -</u>	<u>\$ 24,210,134</u>

##### 106年12月31日

	1年以內	1至2年	2至5年	5年以上	合計
<u>衍生性金融負債</u>					
無附息負債	\$ 494,717	\$ -	\$ -	\$ -	\$ 494,717
固定利率工具	1,290,093	-	-	-	1,290,093
<u>非衍生性金融負債</u>					
無附息負債	5,518,333	-	1,593	-	5,519,926
浮動利率工具	4,628,580	-	-	-	4,628,580
固定利率工具	15,618,487	-	-	-	15,618,487
	<u>\$ 27,550,210</u>	<u>\$ -</u>	<u>\$ 1,593</u>	<u>\$ -</u>	<u>\$ 27,551,803</u>

106年6月30日

	1年以內	1至2年	2至5年	5年以上	合計
<b>衍生性金融負債</b>					
無附息負債	\$ 367,328	\$ -	\$ -	\$ -	\$ 367,328
固定利率工具	1,265,366	-	-	-	1,265,366
<b>非衍生性金融負債</b>					
無附息負債	3,440,163	-	2,596	-	3,442,759
浮動利率工具	4,418,683	-	-	-	4,418,683
固定利率工具	13,690,760	-	-	-	13,690,760
	<u>\$ 23,182,300</u>	<u>\$ -</u>	<u>\$ 2,596</u>	<u>\$ -</u>	<u>\$ 23,184,896</u>

上述金融負債之浮動利率工具金額，將因浮動利率與資產負債表日所估計之利率不同而改變。

## (2) 融資額度

於資產負債表日之融資額度如下：

	107年6月30日	106年12月31日	106年6月30日
融資額度	<u>\$ 16,563,000</u>	<u>\$ 15,963,000</u>	<u>\$ 17,263,000</u>
未動用額度	<u>\$ 11,169,000</u>	<u>\$ 11,299,500</u>	<u>\$ 13,161,000</u>

## (四) 金融資產移轉資訊

合併公司在日常營運的交易行為中，已移轉金融資產未符合整體除列條件者，大部分為依據附買回協議之債務證券。由於該等交易致收取合約現金流量已移轉於他人，並反映合併公司於未來期間依固定價格買回已移轉金融資產之責任的相關負債。針對該類交易，合併公司於交易有效期內不能使用、出售或質押該等已移轉金融資產，但合併公司仍承擔利率風險及信貸風險，故未整體除列。下表分析未符合整體除列條件的金融資產及其相關金融負債資訊：

107年6月30日					
金融資產類別	已移轉金融資產帳面金額	相關金融負債帳面金額	已移轉金融資產公允價值	相關金融負債公允價值	公允價值淨部位
附買回條件協議	\$ 6,714,650	\$ 5,800,398	\$ 6,714,650	\$ 5,800,398	\$ 914,252

106年12月31日					
金融資產類別	已移轉金融資產帳面金額	相關金融負債帳面金額	已移轉金融資產公允價值	相關金融負債公允價值	公允價值淨部位
附買回條件協議	\$ 9,283,594	\$ 8,375,040	\$ 9,283,594	\$ 8,375,040	\$ 908,554

106年6月30日					
金融資產類別	已移轉金融資產帳面金額	相關金融負債帳面金額	已移轉金融資產公允價值	相關金融負債公允價值	公允價值淨部位
附買回條件協議	\$ 7,559,054	\$ 7,462,891	\$ 7,559,054	\$ 7,462,891	\$ 96,163

(五) 金融資產與金融負債之互抵

下表列示可執行淨額交割總約定或類似協議規範之金融資產與金融負債相關量化資訊：

107年6月30日

金融工具	已認列之金融資產(負債)總額	於資產負債表中互抵之已認列金融資產/金融負債總額	列報於資產負債表之金融資產(負債)淨額	未於資產負債表互抵之相關金額		淨額
				金融工具	所收取之現金擔保品	
應收帳款	\$ 3,489,673	\$ -	\$ 3,489,673	(\$ 313,399)	\$ -	\$ 3,176,274
附賣回協議	\$ 2,588,974	\$ -	\$ 2,588,974	(\$ 2,588,974)	\$ -	\$ -
應付帳款	(\$ 4,840,490)	\$ -	(\$ 4,840,490)	\$ 313,399	\$ -	(\$ 4,527,091)
附買回協議	(\$ 5,800,398)	\$ -	(\$ 5,800,398)	\$ 5,800,398	\$ -	\$ -

106年12月31日

金融工具	已認列之金融資產(負債)總額	於資產負債表中互抵之已認列金融資產/金融負債總額	列報於資產負債表之金融資產(負債)淨額	未於資產負債表互抵之相關金額		淨額
				金融工具	所收取之現金擔保品	
應收帳款	\$ 3,621,678	(\$ 112,811)	\$ 3,508,867	(\$ 673,734)	\$ -	\$ 2,835,133
附賣回協議	\$ 2,164,973	\$ -	\$ 2,164,973	(\$ 2,164,973)	\$ -	\$ -
應付帳款	(\$ 4,426,342)	\$ 112,811	(\$ 4,313,531)	\$ 673,734	\$ -	(\$ 3,639,797)
附買回協議	(\$ 8,375,040)	\$ -	(\$ 8,375,040)	\$ 8,375,040	\$ -	\$ -

106年6月30日

金融工具	已認列之金融資產(負債)總額	於資產負債表中互抵之已認列金融資產/金融負債總額	列報於資產負債表之金融資產(負債)淨額	未於資產負債表互抵之相關金額		淨額
				金融工具	所收取之現金擔保品	
應收帳款	\$ 3,624,851	(\$ 1,683)	\$ 3,623,168	(\$ 10,024)	\$ -	\$ 3,613,144
應付帳款	(\$ 3,071,113)	\$ 1,683	(\$ 3,069,430)	\$ 10,024	\$ -	(\$ 3,059,406)
附買回協議	(\$ 7,462,891)	\$ -	(\$ 7,462,891)	\$ 7,462,891	\$ -	\$ -

三四、關係人交易

本公司及子公司(係本公司之關係人)間之交易、帳戶餘額、收益及費損於合併時全數予以銷除，故未揭露於本附註。除已於其他附註揭露者外，合併公司與其他關係人間之交易如下：

(一) 關係人名稱及其關係

關係人名稱	與合併公司之關係
惠理康和證券投資信託股份有限公司	關聯企業(自民國106年8月起非關係人)
康和多空成長期貨信託基金	合併公司經理之期貨信託基金
康和期開得盛期貨信託基金	合併公司經理之期貨信託基金(民國107年5月已清算)
全體董事、總經理、副總經理、協理及部門主管	本公司管理階層及經理人

帳列項目	關係人類別	107年6月30日	106年12月31日	106年6月30日
1. 應收帳款	合併公司經理 之期貨信託 基金 關聯企業	\$ 490	\$ 895	\$ 2,484
		<u>-</u>	<u>-</u>	<u>2</u>
		<u>\$ 490</u>	<u>\$ 895</u>	<u>\$ 2,486</u>

應收帳款主係合併公司經理基金之經理費收入。

帳列項目	關係人類別	107年6月30日	106年12月31日	106年6月30日
2. 附買回債券負債	合併公司經理 之期貨信託 基金 本公司管理階 層及經理人	\$ 50,000	\$ 80,000	\$ -
		<u>45,992</u>	<u>23,550</u>	<u>24,419</u>
		<u>\$ 95,992</u>	<u>\$ 103,550</u>	<u>\$ 24,419</u>

與關係人之債券附條件交易與非關係人交易條件相當。

帳列項目	關係人類別	107年6月30日	106年12月31日	106年6月30日
3. 期貨交易人權益	合併公司經理 之期貨信託 基金	<u>\$ 74,700</u>	<u>\$ 101,870</u>	<u>\$ 97,650</u>

帳列項目	關係人類別	107年4月1日 至6月30日	106年4月1日 至6月30日	107年1月1日 至6月30日	106年1月1日 至6月30日
4. 經紀手續費收入	合併公司經理 之期貨 信託基金 本公司管理 階層及經 理人	\$ 1,862	\$ 4,646	\$ 6,633	\$ 8,127
		<u>335</u>	<u>260</u>	<u>739</u>	<u>532</u>
		<u>\$ 2,197</u>	<u>\$ 4,906</u>	<u>\$ 7,372</u>	<u>\$ 8,659</u>

與關係人之經紀交易條件與非關係人交易條件相當。

帳列項目	關係人類別	107年4月1日 至6月30日	106年4月1日 至6月30日	107年1月1日 至6月30日	106年1月1日 至6月30日
5. 利息收入	本公司管理 階層及經 理人	<u>\$ 26</u>	<u>\$ 11</u>	<u>\$ 56</u>	<u>\$ 17</u>
6. 其他營業收益	關聯企業	<u>\$ -</u>	<u>\$ 7</u>	<u>\$ -</u>	<u>\$ 13</u>

其他營業收益主要係合併公司與關聯企業簽訂境外基金銷售契約，依照銷售合約收取基金代銷收入。



帳 列 項 目	關係人類別	107年4月1日	106年4月1日	107年1月1日	106年1月1日
		至6月30日	至6月30日	至6月30日	至6月30日
7. 財務成本	合併公司經 理之期貨 信託基金	\$ 64	\$ -	\$ 126	\$ -
	本公司管理 階層及經 理人	<u>28</u>	<u>23</u>	<u>49</u>	<u>48</u>
		<u>\$ 92</u>	<u>\$ 23</u>	<u>\$ 175</u>	<u>\$ 48</u>

#### 8. 對主要管理階層之獎酬

民國 107 年及 106 年 4 月 1 日至 6 月 30 日及 1 月 1 日至 6 月 30 日對董事及其他主要管理階層之薪酬總額如下：

	107年4月1日 至6月30日	106年4月1日 至6月30日	107年1月1日 至6月30日	106年1月1日 至6月30日
短期員工福利	\$ 13,092	\$ 13,070	\$ 33,892	\$ 44,929
退職後福利	<u>277</u>	<u>455</u>	<u>557</u>	<u>915</u>
	<u>\$ 13,369</u>	<u>\$ 13,525</u>	<u>\$ 34,449</u>	<u>\$ 45,844</u>

合併公司董事及經理人薪酬，依據公司章程及辦法外，另參酌市場同業薪資水準及公司營運情形經由薪資報酬委員會定期檢討規程並提出修正建議。

#### 三五、質抵押之資產

合併公司於資產負債表日分別提供下列資產予中央銀行作為承作債券交易之押標金、金融機構作為申請銀行借款及額度之擔保品與租借器材之保證金：

	107年6月30日	106年12月31日	106年6月30日
受限制之活期及定期存款	\$ 440,305	\$ 373,207	\$ 382,004
政府公債	-	10,112	-
不動產及設備—淨額			
土地	761,980	761,980	761,980
建築物	163,138	165,695	168,251
投資性不動產—淨額			
土地	230,791	230,791	230,791
建築物	<u>29,931</u>	<u>30,458</u>	<u>30,985</u>
	<u>\$ 1,626,145</u>	<u>\$ 1,572,243</u>	<u>\$ 1,574,011</u>

### 三六、重大或有負債及未認列之合約承諾

本公司新竹分公司前營業員不法向外招募股權買賣，相關案件部分受害人向本公司連帶提起民事訴訟，截至查核報告日止之求償金額合計為 884,498 仟元，其中 797,118 仟元業經台灣新竹地方法院、台灣台北地方法院及台灣高等法院判決確定無須賠償。本公司管理階層評估其違規行為係屬營業員個人非法行為，尚未確定判決部分敗訴可能性不高，經評估該事件對本公司之財務及客戶之交割款項並無重大影響。

### 三七、重大之期後事項

除已於其他附註揭露者外，本公司並無重大之期後事項。

### 三八、依期貨交易法相關規定，應符合財務比率之限制及其執行情形

子公司康和期貨各項財務比率均符合期貨商管理規則之規定，其明細如下：

#### 子公司康和期貨

計 算 公 式	107年6月30日		106年12月31日		標準	執行情形
	計算式	比率	計算式	比率		
(1) 業主權益 負債總額－期貨交易人權益	972,932 154,160	=6.31 倍	1,068,972 130,031	=8.22 倍	≥1	符合
(2) 流動資產 流動負債	4,468,703 4,058,901	=1.10 倍	5,575,840 5,010,460	=1.11 倍	≥1	符合
(3) 業主權益 最低實收資本額	972,932 660,000	=147.41%	1,068,972 660,000	=161.97%	≥60% ≥40%	符合
(4) 調整後淨資本額 期貨交易人未沖銷部位所需之客戶保證金總額	625,671 593,544	=105.41%	799,468 1,552,105	=51.51%	≥20% ≥15%	符合

計 算 公 式	106年06月30日		標準	執行情形
	計算式	比率		
(1) 業主權益 負債總額－期貨交易人權益	1,017,016 190,510	=5.34 倍	≥1	符合
(2) 流動資產 流動負債	5,397,099 4,883,689	=1.11 倍	≥1	符合
(3) 業主權益 最低實收資本額	1,017,016 660,000	=154.10%	≥60% ≥40%	符合
(4) 調整後淨資本額 期貨交易人未沖銷部位所需之客戶保證金總額	660,786 1,580,620	=41.81%	≥20% ≥15%	符合

### 三九、專屬期貨自營、經紀業務及經理事業之特有風險

#### 期貨自營業務

子公司康和期貨從事期貨交易時，其特有風險係該標的物之市場價格風險，合併公司於操作時已依風險設定停損點，發生之損失可在預期範圍內控制。

#### 期貨經紀業務

期貨交易係具低保證金之財務槓桿特性交易，故期貨交易之風險包括：當期貨市場行情不利於交易人所持期貨契約時，期貨商為維持保證金額度，得要求追繳額外保證金，若交易人無法於期限內補繳，期貨商有權代為沖銷交易人所持期貨契約；及在市場行情劇烈變動時，交易人所持期貨契約可能無法了結，以致增加損失等。

#### 期貨經理事業

全權委託期貨交易係指子公司康和期貨經理接受客戶委任，對客戶交付之委託資金，就有關期貨交易為分析、判斷，並基於該分析判斷，為委任人執行期貨交易。客戶於委託康和期貨經理進行全權委託期貨交易前，須注意期貨交易之低保證金及高財務槓桿特性，於可能產生極大利潤之同時亦可能產生極大之損失，客戶應審慎考慮本身財務能力及經濟狀況是否適於此類交易。全權委託期貨交易並非絕無風險，康和期貨經理以往之經理績效並不能保證委託交易資金之最低收益，公司除盡善良管理人注意義務外，不負責委託交易資金盈虧，亦不保證最低收益。

### 四十、外幣金融資產及負債之匯率資訊

合併公司具重大影響之外幣金融資產及負債資訊如下：

單位：各外幣／新台幣仟元

	107年6月30日			106年12月31日		
	外	幣	匯	外	幣	匯
金 融 資 產	率	新	台	率	新	台
貨幣性項目	幣	幣	幣	幣	幣	幣
人 民 幣	\$ 183,632	4.5930	\$ 843,423	\$ 149,474	4.5650	\$ 682,349
美 金	21,274	30.4600	648,019	19,368	29.7600	576,392
港 幣	54,026	3.8810	209,674	133,087	3.8070	506,662
日 幣	236,306	0.2754	65,079	55,843	0.2642	14,754

(接次頁)

(承前頁)

	107年6月30日			106年12月31日		
	外幣	匯率	新台幣	外幣	匯率	新台幣
歐元	\$ 346	35.4000	\$ 12,257	\$ 508	35.5700	\$ 18,070
英鎊	50	39.9600	2,014	88	40.1100	3,530
新幣	42	22.3400	942	32	22.2600	712
韓圓	-	-	-	1,946,500	0.0281	54,736
<u>非貨幣性項目</u>						
美金	10,218	30.4600	311,232	19,073	29.7600	567,612
韓圓	433,884	0.0275	11,940	1,795,500	0.0281	50,489
港幣	2,176	3.8810	8,443	13,742	3.8070	52,314
歐元	184	35.4000	6,522	-	-	-
人民幣	900	4.5930	4,132	63,604	4.5650	290,350
<u>金融負債</u>						
<u>貨幣性項目</u>						
美金	14,218	30.4600	433,095	13,210	29.7600	393,130
港幣	9,510	3.8810	36,909	9,675	3.8070	36,833
日幣	59,855	0.2754	16,484	49,505	0.2642	13,079
歐元	176	35.4000	6,207	344	35.5700	12,236
英鎊	46	39.9600	1,839	84	40.1100	3,369
人民幣	48	4.5930	219	4,306	4.5650	19,657
韓圓	-	-	-	1,824,365	0.0281	51,301

	106年6月30日		
	外幣	匯率	新台幣
<u>金融資產</u>			
<u>貨幣性項目</u>			
美金	\$ 17,443	30.4200	\$ 530,616
人民幣	35,592	4.4860	159,666
港幣	31,316	3.8970	122,038
日幣	83,661	0.2716	22,722
歐元	641	34.7200	22,256
英鎊	161	39.6000	6,376
新幣	46	22.1000	1,017
韓圓	-	-	-
<u>非貨幣性項目</u>			
人民幣	123,293	4.4860	553,092
美金	13,244	30.4200	402,882
港幣	18,868	3.8970	73,529
歐元	94	34.7200	3,264
韓圓	-	-	-

(接次頁)

(承前頁)

		106年6月30日		
		外	幣 匯	率 新 台 幣
金 融 負 債				
貨幣性項目				
美 金		\$ 11,806	30.4200	\$ 359,139
日 幣		67,916	0.2716	18,446
港 幣		4,905	3.8970	19,115
歐 元		462	34.7200	16,041
英 鎊		114	39.6000	4,514
人 民 幣		83	4.4860	372
韓 圓		-	-	-

合併公司於民國 107 年及 106 年 4 月 1 日至 6 月 30 日外幣兌換損益（已實現及未實現）分別為淨利益 511 仟元及 4,744 仟元，民國 107 年及 106 年 1 月 1 日至 6 月 30 日外幣兌換損益（已實現及未實現）分別為淨利益 4,854 仟元及淨損失 30,846 仟元，由於外幣交易種類繁多，故無法按各重大影響之外幣幣別揭露兌換損益。

#### 四一、附註揭露事項

##### (一) 重大交易事項相關資訊：

1. 資金貸與他人：無。
2. 為他人背書保證：無。
3. 取得不動產之金額達新臺幣 3 億元或實收資本額 20% 以上：無。
4. 處分不動產之金額達新臺幣 3 億元或實收資本額 20% 以上：無。
5. 與關係人交易之手續費折讓合計達新台幣 5 百萬元以上：無。
6. 應收關係人款項達新臺幣 1 億元或實收資本額 20% 以上：無。
7. 母子公司間及各子公司間之業務關係及重要交易往來情形及金額：附表二。

##### (二) 轉投資事業相關資訊：

1. 對被投資公司直接或間接具有重大影響力或控制能力時，應揭露被投資公司之相關資訊：附表一。
2. 對被投資公司直接或間接具有控制能力者，被投資公司之重大交易事項相關資訊：

(1) 被投資公司資金貸與他人：無。

- (2) 被投資公司為他人背書保證：無。
- (3) 被投資公司取得不動產之金額達新台幣 3 億元或實收資本額 20% 以上：無。
- (4) 被投資公司處分不動產之金額達新台幣 3 億元或實收資本額 20% 以上：無。
- (5) 被投資公司與關係人交易之手續費折讓合計達新台幣 5 百萬元以上：無。
- (6) 被投資公司應收關係人款項達新台幣 1 億元或實收資本額 20% 以上：無。

(三) 國外設置分支機構及代表人辦事處資訊：無。

(四) 大陸投資資訊：

大陸被投資公司名稱、主要營業項目、實收資本額、投資方式、資金匯出入情形、持股比例、投資損益、期末投資帳面金額、已匯回投資損益及赴大陸地區投資限額；請參閱附表三。

#### 四二、依金管會 104.11.19 金管證券字第 10400414001 號函規定揭露事項

本公司投資非註冊於 IOSCO MMoU 簽署會員地或未取得 IOSCO MMoU 簽署會員之證券或期貨執照之外國事業包括康和證券(開曼島)有限公司，其主要目的為控股公司認列轉投資損益用，於民國 107 年第 2 季財務報告應行補充說明如下：

- (一) 資產負債表：附表四。
- (二) 綜合損益表：附表五。
- (三) 持有證券明細：無。
- (四) 從事衍生工具情形及資金來源：無。
- (五) 資產管理業務收入、服務內容及爭訟事件：無。

#### 四三、部門資訊

提供給主要營運決策者用以分配資源及評量部門績效之資訊，著重於每一提供之勞務種類。依主要業務收入來源，合併公司應報導自營、經紀及承銷等部門。

自營部門自行買賣有價證券並從事期貨避險操作；經紀部門受託買賣有價證券及辦理融資融券等業務；承銷部門從事有價證券代銷或包銷等服務。應報導部門營業結果如下：

### 部門收入與營運結果

合併公司繼續營業單位之收入與營運結果依應報導部門分析如下：

單位：新台幣仟元

項 目	107年1月1日至6月30日					合 計	
	自	營	經	紀	承		銷
直屬各部門損益							
收 益							
經紀手續費收入	\$ -	\$ 762,811		\$ -	\$ 66	\$ 762,877	
借券收入	-	6,945		-	-	6,945	
承銷業務收入	-	-		43,919	-	43,919	
營業證券出售淨利益	170,829	-		17,721	-	188,550	
股務代理收入	-	-		9,249	-	9,249	
利息收入	40,703	129,117		-	-	169,820	
股利收入	8,807	-		-	-	8,807	
營業證券透過損益按公允價值衡量之淨損失	( 114,826 )	-		( 16,081 )	-	( 130,907 )	
借券及附賣回債券融券回補淨利益	3,078	-		-	-	3,078	
借券及附賣回債券融券透過損益按公允價值衡量之淨損失	( 17,556 )	-		-	-	( 17,556 )	
發行認購(售)權證淨利益	47,934	-		-	-	47,934	
衍生工具淨損失	( 38,416 )	-		-	-	( 38,416 )	
預期信用減損損失	-	( 271,659 )		-	-	( 271,659 )	
其他營業收益(損失)	4,879	2,616		( 104 )	19,804	27,195	
	<u>105,432</u>	<u>629,830</u>		<u>54,704</u>	<u>19,870</u>	<u>809,836</u>	
支出及費用							
手續費支出	( 6,616 )	( 97,037 )		-	-	( 103,653 )	
財務成本	( 12,072 )	( 1,033 )		-	( 20 )	( 13,125 )	
期貨佣金支出	( 570 )	( 54,694 )		-	-	( 55,264 )	
證券佣金支出	-	-		-	-	-	
結算交割服務費支出	( 2,805 )	( 47,418 )		-	-	( 50,223 )	
其他營業支出	( 8,020 )	( 1,088 )		-	( 4,674 )	( 13,782 )	
營業費用	( 123,390 )	( 461,833 )		( 38,243 )	( 17,647 )	( 641,113 )	
	<u>( 153,473 )</u>	<u>( 663,103 )</u>		<u>( 38,243 )</u>	<u>( 22,341 )</u>	<u>( 877,160 )</u>	
部門損益	<u>( \$ 48,041 )</u>	<u>( \$ 33,273 )</u>		<u>\$ 16,461</u>	<u>( \$ 2,471 )</u>	<u>( 67,324 )</u>	
非屬各部門直接產生之各項收(支)						<u>98</u>	
稅前淨損						( 67,226 )	
所得稅利益						<u>16,827</u>	
本期淨損						( 50,399 )	
其他綜合損益						<u>4,267</u>	
本期綜合損益總額						<u>( \$ 46,132 )</u>	

106年1月1日至6月30日

項 目	自	營 經	紀 承	銷 其 他 部 門	合 計
直屬各部門損益					
收 益					
經紀手續費收入	\$ -	\$ 587,948	\$ -	\$ 67	\$ 588,015
借券收入	21	1,468	-	-	1,489
承銷業務收入	-	-	7,814	-	7,814
營業證券出售淨利益(損失)	262,709	-	( 4,959 )	-	257,750
股務代理收入	-	-	7,953	-	7,953
利息收入	73,649	108,840	-	1,232	183,721
股利收入	12,616	-	-	-	12,616
營業證券透過損益按公允價值衡量之淨利益	162,025	-	27,142	-	189,167
借券及附賣回債券融券回補淨利益	14,420	-	-	-	14,420
借券及附賣回債券融券透過損益按公允價值衡量之淨損失	( 19,477 )	-	-	-	( 19,477 )
發行認購(售)權證淨損失	( 7,801 )	-	-	-	( 7,801 )
衍生工具淨損失	( 51,636 )	-	-	-	( 51,636 )
其他營業收益(損失)	( 28,566 )	2,387	( 20 )	26,885	686
	<u>417,960</u>	<u>700,643</u>	<u>37,930</u>	<u>28,184</u>	<u>1,184,717</u>
支出及費用					
手續費支出	( 6,357 )	( 86,957 )	-	-	( 93,314 )
財務成本	( 12,949 )	( 718 )	-	( 30 )	( 13,697 )
期貨佣金支出	( 1,629 )	( 34,208 )	-	-	( 35,837 )
證券佣金支出	-	( 3,767 )	-	-	( 3,767 )
結算交割服務費支出	( 2,917 )	( 46,686 )	-	-	( 49,603 )
其他營業支出	( 1,063 )	( 346 )	-	( 6,273 )	( 7,682 )
營業費用	( 111,121 )	( 497,167 )	( 40,628 )	( 61,897 )	( 710,813 )
	<u>( 136,036 )</u>	<u>( 669,849 )</u>	<u>( 40,628 )</u>	<u>( 68,200 )</u>	<u>( 914,713 )</u>
部門損益	<u>\$ 281,924</u>	<u>\$ 31,187</u>	<u>( \$ 3,091 )</u>	<u>( \$ 40,016 )</u>	270,004
非屬各部門直接產生之各項收(支)					( 184,774 )
稅前淨利					85,230
所得稅費用					( 7,525 )
本期淨利					77,705
其他綜合損益					10,030
本期綜合損益總額					<u>\$ 87,735</u>



康和綜合證券股份有限公司及子公司  
 被投資公司名稱、所在地區....等相關資訊

民國 107 年 1 月 1 日至 6 月 30 日

單位：除另予註明者外  
 ，為新台幣千元

附表一

投資公司名稱	被投資公司名稱	所在地	設立日期	主管會核准日期文號	主要營業項目	原本期	始投	資	金	額	期	未	比	持	有	被	投	資	公	司	被	投	資	公	司	本	期	現	金	股	利	備	註
本公司	康和期貨股份有限公司	台北市復興北路143號5樓	88.07.07		國內外期貨自營、經紀及顧問業務	\$ 559,654	\$ 559,654	\$ 559,654	73,698,515	95.71%	931,216	\$ 250,339	(\$ 69,475)	(\$ 66,496)	\$ 9,598	子公司(註)																	
	康聯資產管理服務股份有限公司	台北市基隆路一段176號14樓	92.09.05		企業經營管理顧問及資產管理業務	230,000	230,000	230,000	49,400,000	100.00%	594,388	-	131,383	131,383	-	子公司(註)																	
	康和證券(開曼島)有限公司	英屬開曼群島	86.05.12	86.4.23 (86) 台財證(二)第26713號	投資控股	296,334	296,334	653,064	9,333,000	100.00%	9,224	-	47	47	-	子公司(註)																	
	康和期貨經理事業股份有限公司	台北市基隆路一段176號14樓	92.12.16		國內外期貨經理及信託業務	198,664	198,664	198,664	18,000,000	60.00%	164,645	8,783	( 4,948 )	( 2,969 )	-	子公司(註)																	
	康和證券投資顧問股份有限公司	台北市基隆路一段176號9樓	77.05.25		證券投資顧問業務	90,326	90,326	90,326	8,000,000	100.00%	80,076	11,581	692	692	-	子公司(註)																	
	康和保險代理人股份有限公司	台北市復興北路143號4樓	102.10.04	金管證基字第1010056608號	人身保險代理人業務	5,000	5,000	5,000	2,500,000	100.00%	24,502	9,852	( 2,883 )	( 2,883 )	400	子公司(註)																	
	康和期貨經理事業股份有限公司	台北市基隆路一段176號14樓	92.12.16		國內外期貨經理、顧問及信託業務	148,360	148,360	148,360	12,000,000	40.00%	109,764	8,783	( 4,948 )	( 1,979 )	-	子公司(註)																	
	康和資產管理服務股份有限公司	台北市基隆路一段176號14樓	92.9.29		不動產買賣、開發及企業經營管理顧問業務	200,000	200,000	200,000	51,965,428	47.62%	591,867	1,062,804	277,665	132,224	-	子公司採用權益法之投資																	

註：於編製合併財務報表時，業已全數沖銷。

康和證券股份有限公司及子公司  
 與子公司間業務關係及重要交易往來情形

民國 107 年 1 月 1 日至 6 月 30 日

附表二

單位：除另予註明者外  
 ，為新台幣仟元

編號 (註二)	交易人 名稱	交易往來對象	與交易人之關係 (註三)	交易科目	往來		情形
					金額 (註一)	條件	
0	康和綜合證券股份有限公司	康和期貨股份有限公司 康和期貨股份有限公司 康和期貨股份有限公司 康和期貨股份有限公司 康和期貨股份有限公司 康和期貨股份有限公司 康和期貨股份有限公司 康和期貨股份有限公司 康和期貨股份有限公司 康和期貨投資顧問股份有限公司 康和期貨經理事業股份有限公司 康和保險代理人股份有限公司	1 1 1 1 1 1 1 1 1 1 1 1 1	現金及約當現金 期貨交易保證金 應收帳款 其他應收款 存入保證金 期貨佣金收入 證券佣金支出 結算交割服務費支出 其他營業支出 其他利益及損失 勞務費用 其他營業支出 其他營業收益	\$ 169,131 39,428 1,425 9,753 1,363 8,809 2,940 1,213 99,210 4,964 1,560 1,899 1,008	與非關係人約當 與非關係人約當 與非關係人約當 與非關係人約當 與非關係人約當 依合約，無非關係人交易可供比較 依合約，無非關係人交易可供比較 依合約，無非關係人交易可供比較 依合約，無非關係人交易可供比較 依合約，無非關係人交易可供比較 依合約，無非關係人交易可供比較 依合約，無非關係人交易可供比較 依合約，無非關係人交易可供比較 依合約，無非關係人交易可供比較 依合約，無非關係人交易可供比較 依合約，無非關係人交易可供比較 依合約，無非關係人交易可供比較	佔合併總營業收入或 總資產之比率 (%)
							0.55 0.13 - 0.03 - 1.09 0.36 0.15 12.25 0.61 0.19 0.23 0.12

註一：於編製合併財務報表時，業已全數沖銷。

註二：母公司及子公司間之業務往來資訊應分別於編號欄註明，編號之填寫方法如下：

1. 母公司填 0。

2. 子公司依公司別由阿拉伯數字 1 開始依序編號。

註三：與交易人之關係有以下三種，標示種類即可（若係母子公司間或各子公司間之同一筆交易，則無須重複揭露。如：母公司對子公司之交易，若母公司已揭露，則子公司部分無須重複揭露；子公司對子公司之交易，若其一子公司已揭露，則另一子公司無須重複揭露）：

1. 母公司對子公司。

2. 子公司對母公司。

3. 子公司對子公司。

註四：交易往來金額佔合併總營業收入或總資產比率之計算，若屬資產負債科目者，以期未餘額佔合併總資產之方式計算；若屬損益科目者，以期間累積金額佔合併總營業收入之方式計算。

註五：本表之重要交易往來情形得由公司依重大性原則決定是否須列示。

康和證券股份有限公司及子公司

大陸投資資訊

民國 107 年 1 月 1 日至 6 月 30 日

附表三

單位：除另註明外，  
為新台幣仟元

大陸被投資公司名稱	主要營業項目	實收資本額 (註二)	投資方式	本月初自台灣匯出投資金額 (註一)	本期末自台灣匯出投資金額 (註一)	匯出投資		被投資公司本期(損益) (註五)	本公司直接持有或間接持有之比例	本期末投資(損益) (註六)	列報帳面價值 (註六)	截至本期末已匯回之投資 (註六)	止
						匯出	收回						
國元期貨有限公司	商品期貨經紀、金融期貨經紀、期貨投資諮詢、資產管理及中國證監會批准或依法需備案的其他業務	\$ 2,800,327 (人民幣 609,695 仟元)	其他方式	\$ 51,561 (美金 1,579 仟元)	\$ 51,561 (美金 1,579 仟元)	\$ -	\$ -	\$ 39,722 (人民幣 8,560 仟元)	1.59%	\$ -	\$ 29,388	\$ -	-

本期末累計自台灣匯出投資金額(註一)	經濟部核准投資金額(註三)	會經經濟部投資審議會依經濟地區投資限額(註四)
\$51,561 (美金1,579仟元)	\$49,145 (美金1,613仟元)	\$583,759

註一：係按原始投資款項匯出時之美金買入匯率換算。

註二：係按民國 107 年 6 月 29 日人民幣買入及賣出平均匯率換算。

註三：係按民國 107 年 6 月 29 日美金買入及賣出平均匯率換算。

註四：係依子公司康和期貨股份有限公司民國 107 年 6 月 30 日淨值之 60% 計算。

註五：係按民國 107 年 1 月 1 日至 6 月 30 日人民幣買入及賣出平均匯率換算。

註六：係帳列透過其他綜合損益按公允價值衡量之金融資產，本期末認列投資損益。

康和證券(開曼島)有限公司

資產負債表

民國 107 年 6 月 30 日暨民國 106 年 12 月 31 日及 6 月 30 日

附表四

單位：美金仟元

資 產	107年6月30日		106年12月31日		106年6月30日	
	金 額	%	金 額	%	金 額	%
流動資產						
現 金	\$ 734	98	\$ 12,732	100	\$ 3,344	28
預付款項	2	-	-	-	-	-
其他應收款	1	-	7	-	3	-
其他金融資產—流動	13	2	12	-	21	-
流動資產總計	750	100	12,751	100	3,368	28
非流動資產						
採用權益法之投資	-	-	-	-	8,677	72
資 產 總 計	\$ 750	100	\$ 12,751	100	\$ 12,045	100
負 債 及 股 東 權 益						
流動負債						
其他應付款	\$ 1	-	\$ 2	-	\$ 1	-
其他流動負債	446	60	448	4	3,356	28
流動負債總計	447	60	450	4	3,357	28
權 益						
股 本	9,333	1,244	21,333	167	21,333	177
資本公積	-	-	-	-	19	-
待彌補虧損	( 9,030)	( 1,204)	( 9,032)	( 71)	( 12,697)	( 105)
國外營運機構財務報表換算之兌換差額	-	-	-	-	33	-
權益總計	303	40	12,301	96	8,688	72
負債及權益總計	\$ 750	100	\$ 12,751	100	\$ 12,045	100

康和證券（開曼島）有限公司

綜合損益表

民國 107 年及 106 年 1 月 1 日至 6 月 30 日

附表五

單位：美金仟元

	107年1月1日至6月30日		106年1月1日至6月30日			
	金	額 %	金	額 %		
支出及費用						
其他營業費用	(\$	5)	—	—		
營業損失	(	5)	-	(	1)	-
營業外損益						
營業外收入及支出		7	—	(	993)	—
本期淨利（損）		2	-	(	994)	-
其他綜合損益						
後續可能重分類至損益之項目						
國外營運機構財務報表 換算之兌換差額		-	—	(	58)	—
本期綜合損益總額	\$	<u>2</u>	—	(	<u>\$ 1,052</u> )	—