

1. DOMICÍLIOS

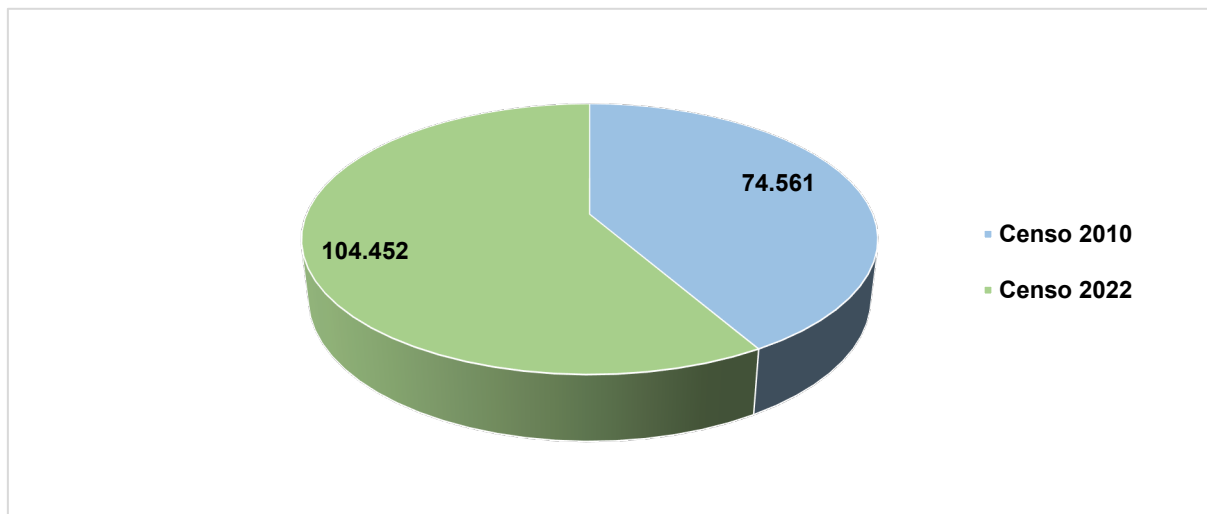
1.1. DOMICÍLIOS NO MUNICÍPIO DE AMERICANA – CENSO 2010 E 2022

Tabela 1 – Domicílios particulares permanentes no município de Americana - Censo 2010 e 2022.

Americana	Particular Ocupado	Particular Ocupado com entrevista realizada	Particular Ocupado sem entrevista realizada	Particular Uso ocasional	Particular Vago	Total Domicílios Particulares Permanentes
Censo 2010	67.729	67.320	409	1.389	5.443	74.561
Censo 2022	89.205	87.213	1.992	1.990	13.257	104.452

Fonte: Censo Demográfico IBGE 2010 e 2022.

Gráfico 1 – Domicílios particulares permanentes no município de Americana - Censo 2010 e 2022.



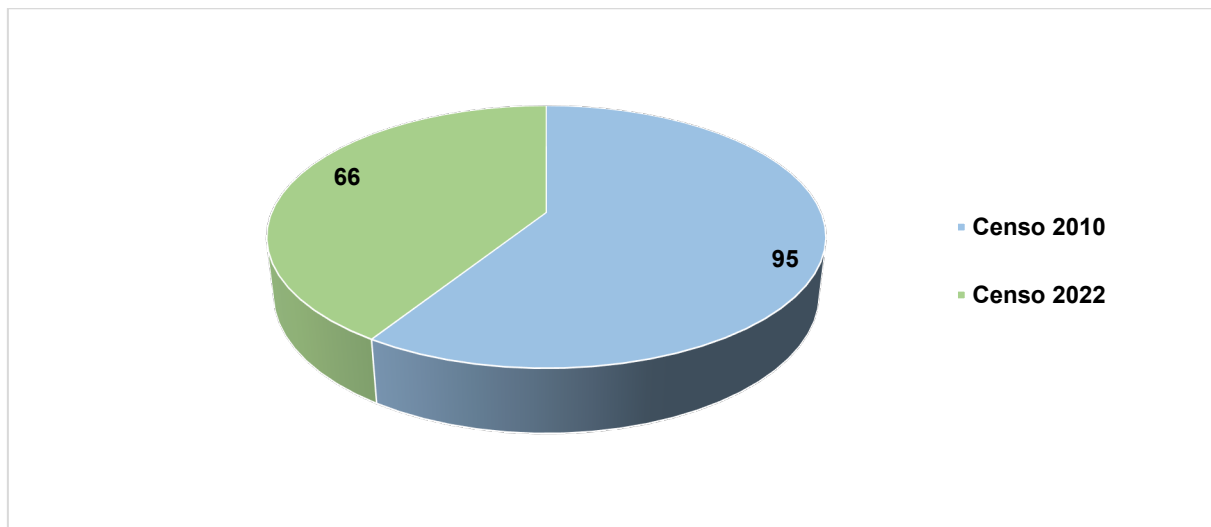
Fonte: Censo Demográfico IBGE 2010 e 2022.

Tabela 2 – Domicílios coletivos no município de Americana – Censo 2010 e 2022.

Americana	Coletivo com morador	Coletivo sem morador	Total Domicílios Coletivos
Censo 2010	44	51	95
Censo 2022	53	13	66

Fonte: Censo Demográfico IBGE 2010 e 2022.

Gráfico 2 – Domicílios coletivos no município de Americana - Censo 2010 e 2022.



Fonte: Censo Demográfico IBGE 2010 e 2022.

Tabela 3 – Total de domicílios no município de Americana – Censo 2010 e 2022.

Americana	Total Domicílios
Censo 2010	74.656
Censo 2022	104.551* ¹

Fonte: Censo Demográfico IBGE 2010 e 2022;

*¹ em 2022 - Particulares improvisados – 33 (imóvel sem finalidade de moradia e que vem usado como moradia).

1.2. TIPOS DE DOMICÍLIOS NO MUNICÍPIO DE AMERICANA – CENSO 2022

Tabela 4 – Tipos de domicílios no município de Americana – Censo 2022.

Tipos de Domicílios	Quantidade	Porcentagem
Domicílios particulares permanentes ocupados	89.205	85,33%
Domicílios particulares permanentes não ocupados	13.257	12,68%
Não ocupados de uso ocasional	1.990	1,90%
Particular improvisado	33	0,03%
Coletivos	66	0,06%
Total de domicílios em Americana	104.551	100%

Fonte: Censo Demográfico IBGE 2022.

DEFINIÇÕES

- **Particular permanente:** Domicílio que foi construído a fim de servir exclusivamente para habitação e, na data de referência, tinha a finalidade de servir de moradia a uma ou mais pessoas.
- **Particular improvisado:** Domicílio localizado em uma edificação que não tenha dependências destinadas exclusivamente à moradia (por exemplo, dentro de um bar), como também os locais inadequados para habitação e que, na data de referência, estavam ocupados por moradores.
- **Coletivo:** Instituição ou estabelecimento onde a relação entre as pessoas que nele se encontravam, moradoras ou não, na data de referência, era restrita a normas de subordinação administrativa.
- **Particular permanente ocupado:** Domicílio particular permanente que, na data de referência, estava ocupado por moradores.
- **Particular permanente não ocupado - vago:** Domicílio particular permanente que não tinha morador na data de referência, mesmo que, posteriormente, durante o período da coleta, tivesse sido ocupado.
- **Particular permanente não ocupado - uso ocasional:** Domicílio particular permanente que servia ocasionalmente de moradia na data de referência, ou seja, era o domicílio usado para descanso de fins de semana, férias ou outro fim, mesmo que, na data de referência, seus ocupantes ocasionais estivessem presentes.

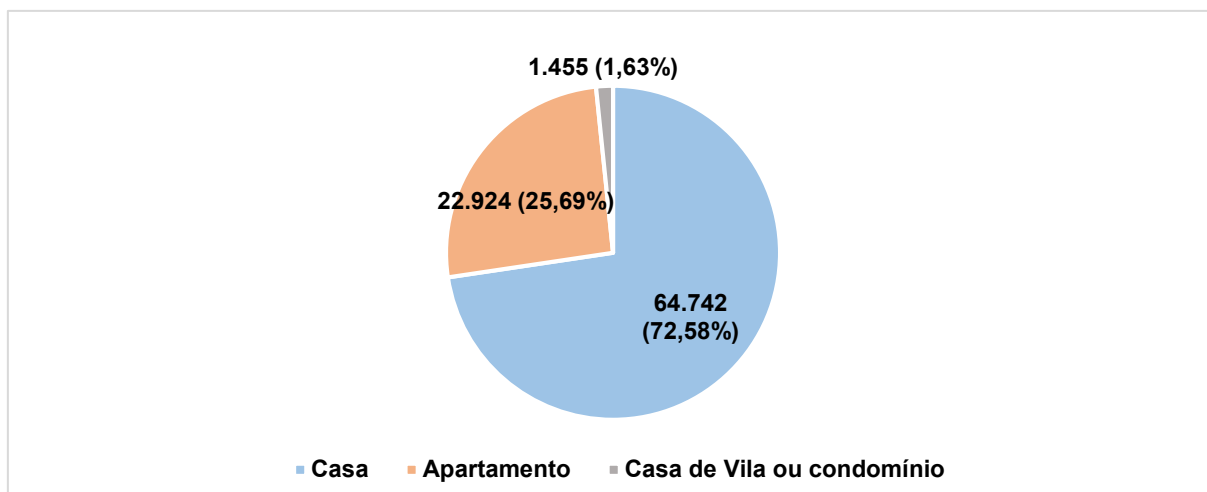
1.3. DOMICÍLIOS PARTICULARES PERMANENTES OCUPADOS – CENSO 2022

Tabela 5 – Tipos de domicílios particulares permanentes ocupados no município de Americana - Censo 2022.

Tipo	Quantidade	Porcentagem
Casa	64.742	72,58%
Apartamento	22.924	25,69%
Casa de vila ou condomínio	1.455	1,63%
Estrutura degradada ou inacabada	008	0,01%
Cortiço	076	0,09%
Total	89.205	100%

Fonte: Censo Demográfico IBGE 2022.

Gráfico 3 – Tipos de domicílios no município de Americana – Censo 2022.



Fonte: Censo Demográfico IBGE 2022.

1.4. CARACTERÍSTICAS DOS DOMICÍLIOS NO MUNICÍPIO DE AMERICANA QUANTO A INFRAESTRUTURA URBANA – CENSO 2022

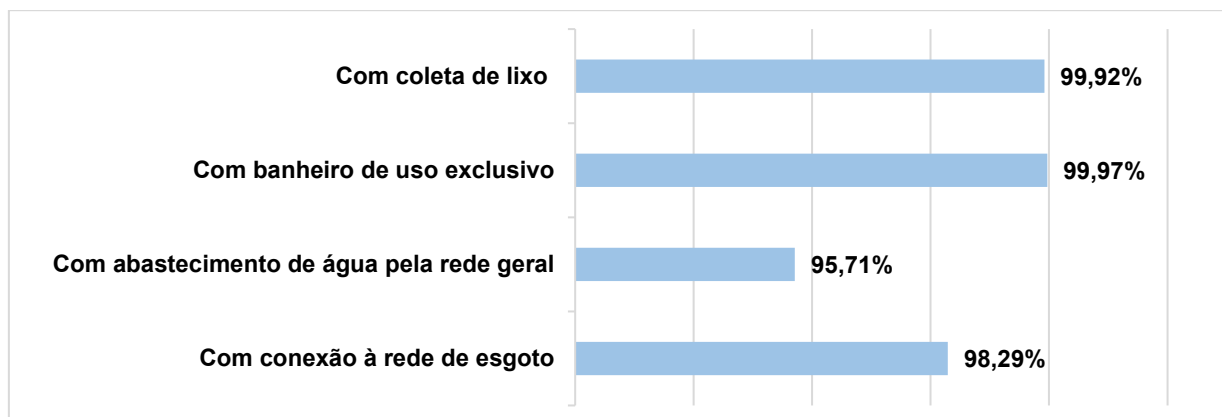
Tabela 6 – Características dos domicílios no município de Americana quanto a infraestrutura urbana - Censo 2022.

Infraestrutura	Porcentagem
Com coleta de lixo	99,92%
Com banheiro de uso exclusivo	99,97%
Com abastecimento de água pela rede geral	95,71%
Com conexão à rede de esgoto	98,29%

Fonte: Censo Demográfico IBGE 2022.

Obs.: Os dados se referem apenas aos domicílios particulares permanentes ocupados.

Gráfico 4 – Características dos domicílios no município de Americana quanto a infraestrutura urbana - Censo 2022.



Fonte: Censo Demográfico IBGE 2022.

1.5. BANHEIROS DE USO EXCLUSIVO NO DOMICÍLIO – CENSO 2022

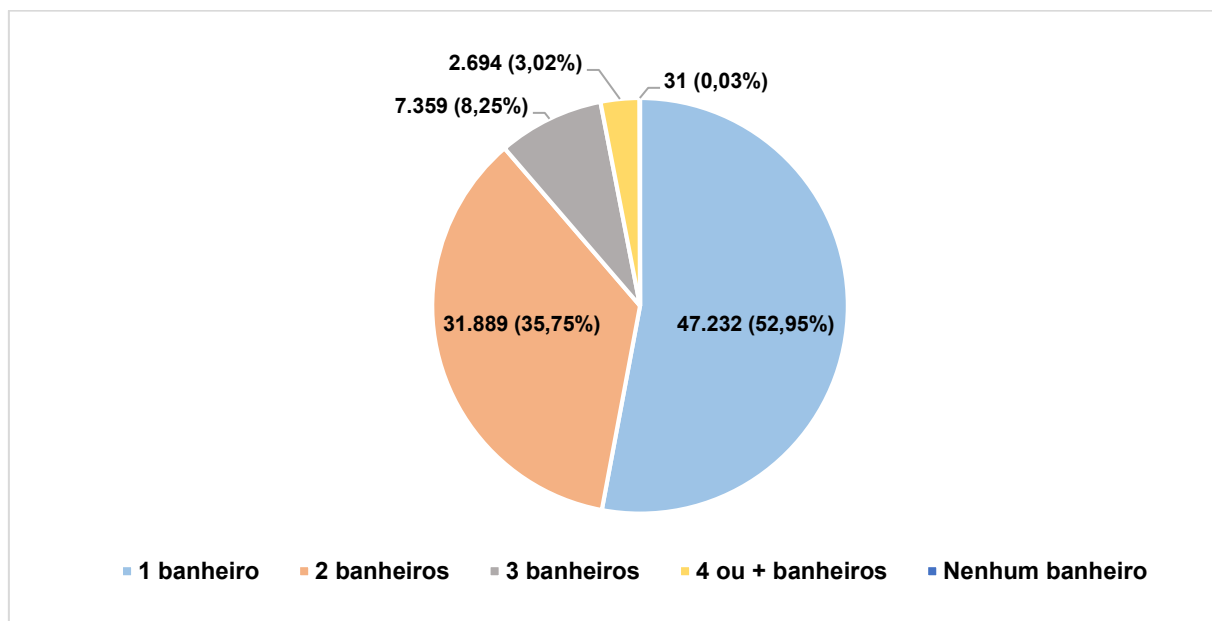
Tabela 7 – Quantidade de banheiros de uso exclusivos por domicílio no município de Americana - Censo 2022.

Quantidade de banheiros por domicílio	Quantidade	Porcentagem
01 banheiro	47.232	52,95%
02 banheiros	31.889	35,75%
03 banheiros	7.359	8,25%
04 banheiros ou mais	2.694	3,02%
Nenhum	31	0,03%
Total domicílios	89.205	100%

Fonte: Censo Demográfico IBGE 2022.

Obs.: Os dados se referem apenas aos domicílios particulares permanentes ocupados.

Gráfico 5 – Quantidade de banheiros de uso exclusivo por domicílio no município de Americana - Censo 2022.



Fonte: Censo Demográfico IBGE 2022.