



actavia[©]

Manuál evaluace

autor: Solen Software

abstract: Manuál slouží jako průvodce pro operátory a uživatele, kteří jsou pověřeni evaluací – vstupním hodnocením článku, které předchází přijetí do recenzního řízení. Snímky jsou nafocené nad fiktivním časopisem Exemplis Discimus, některé obrazovky proto nemusí být úplně přesně shodné s pohledem na „Váš“ časopis.

rev: 1.1. CZ (česká verze systému)

datum: říjen 2023

OBSAH

Souhrnný pohled	2
Vlastní hodnocení	2
Historie	3
Sdílené poznámky	4

SOUHRNNÝ POHLED

Přehled o svých článcích k hodnocení získáme na stránce „Evaluace“ (adresa /reval.php, odkaz najdete např. v uživatelském menu vpravo nebo v horním menu).

The screenshot shows the 'Evaluace' page with a dropdown menu set to 'Otevřené evaluace'. It displays a table with columns for 'Článek', 'Popis', 'Text', and 'Akce'. Two articles are listed:

Článek	Popis	Text	Akce
King Adas Probíhá evaluace	868. Sindar, the Elves of Telerin		Termin: 15. 2. 2016 <input type="button" value="Hodnotit..."/> <input type="button" value="Odmítnout evaluaci"/>
Gandalf the Grey Probíhá evaluace	865. Gothmog, Lord of Balrogs		Termin: 5. 2. 2016 <input type="button" value="Hodnotit..."/> <input type="button" value="Odmítnout evaluaci"/>

VLASTNÍ HODNOCENÍ

Odtud můžete přejít k vlastní evaluaci článku (tam se dostanete také přes odkaz v e-mailu, kterým jste byli o hodnocení požádáni). Pokud nechcete nebo nemůžete článek hodnotit, lze z přehledu i přímo z hodnotícího formuláře evaluaci odmítnout.

Formulář má v nejjednodušší podobě jen 3 pole: vlastní hodnocení, které je povinné, a pak už jen místo pro nepovinné komentáře určené autorovi (pole „Připomínky“, dostane se do závěrečného vyhodnocení) a redakci:

The screenshot shows the 'Formulář evaluace' form for the article '865. Gothmog, Lord of Balrogs'. It includes a star rating for 'Hodnocení' (set to 70%), a 'Připomínky' field with the text 'bude třeba zpřesnit argumentaci', and a 'Zpráva pro redakci' field with the text 'mírně mimo naše zaměření'. At the bottom, there are three buttons: 'Odmítnout evaluaci', 'Zpět beze změn', and 'Odeslat'.

Podle potřeb redakce může být formulář podrobnější, takhle by mohl vypadat se 3 přidanými políčky (2 povinná a 1 nepovinná):

★ Přístup k tématu: vhodný
 ★ Styl: stylistická úprava je nutná
 Zaměření: odpovídá
 ★ Hodnocení: hodnocení 70 %
 Připomínky: bude třeba zpřesnit argumentaci
 Zpráva pro redakci:

Pole „Hodnocení“ může nabízet škálu 0–100 % (po 10), jak vidíme na obrázku výše, nebo jiné volby podle přání redakce – např. jednoduché „Schválit“ nebo „Odmítnout“:


★ Hodnocení: --- zvolte prosím hodnocení:
 Odmítnout
 Schválit

HISTORIE

Po odeslání formuláře přejde článek do historie, kterou zobrazíme přes výběrové pole nahoře v základním pohledu:

Článek	Popis	Text	Hodnocení:
	Gandalf the Grey 791. Gothmog, Lord of Balrogs		Vaše hodnocení: 70% Odesláno: 29.1.2016 Sumární hodnocení: 57.5% Hodnotilo 4 ze 6
	King Adas 868. Sindar, the Elves of Telerin		Vaše hodnocení: 40% Odesláno: 2.2.2016
	Gandalf the Grey 867. Balrogs		Vaše hodnocení: 80% Odesláno: 23.1.2016 Sumární hodnocení: 75.0% Hodnotilo 2 ze 2

Zde se mohou objevit 2 typy článků. Tam, kde evaluace ještě probíhá, se ukazuje pouze naše vlastní hodnocení. U těch, kde již byla ukončena, je navíc i hodnocení sumární (průměr všech) a vlevo také odkaz na evaluační protokol v PDF, který vyhotovila redakce:



EXEMPLIS DISCIMUS
Actavia Demo Journal

Gothmog, Lord of Balrogs

Summary evaluation 72 %, rated by 5 evaluators.

Evaluator no. 1	Rating: 70 %
it will need to specify the arguments	
Evaluator no. 2	Rating: 60 %
Evaluator no. 3	Rating: 80 %
Evaluator no. 4	Rating: 70 %
proofreading necessary	
Evaluator no. 5	Rating: 80 %


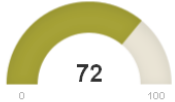





Podrobnosti se dozvíme také v detailu článku:

Vaše hodnocení: 70 %, Odesláno: 5.2.2016

Text recenze:
bude třeba zpřesnit argumentaci

Vzkaz redakci:
mírně mimo naše zaměření

Evaluace hotova

 Darth Andeddu	70 %	Hodnotilo 5 ze 6 
<i>Poznámka pro autora:</i> bude třeba zpřesnit argumentaci		
 Darth Bandon	60 %	
 Davin Felth	80 %	
 Satine Kryze	70 %	
<i>Poznámka pro autora:</i> nutná jazyková korektura		
 Seti Ashgad	80 %	
•  Darth Wyyrlok		

Oproti výslednému PDF zde vidíme hodnocení jmenovitě, včetně původních komentářů pro autory (v PDF mohou být redakcí mírně upravené). Pokud byla ve formuláři i další hodnotící pole, dozvíme se odpovědi po najetí myši na ikonku ručičky. Vzkazy redakci přístupné nejsou.

Na obrázku si také můžeme všimnout, že poslední hodnotitel svůj posudek neodevzdal (je zobrazen šedě, s puntíkem) – buď proto, že nestihl termín, nebo bylo hodnocení uzavřeno předčasně.

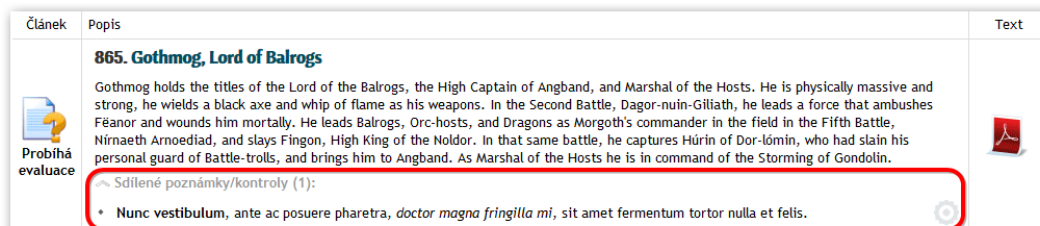
SDÍLENÉ POZNÁMKY

Rozšíření o sdílené poznámky (pokud není vypnuté) umožňuje k rukopisu kdykoliv doplnit poznámku (ve formě textu nebo zaškrtnuté položky) včetně přiloženého souboru a sdílet ji s ostatními uživateli podílejícími se na

zpracování článku. Lze si tak předávat komentáře, připomínky či soubory mezi libovolnými členy týmu nezávisle na aktuálním stavu článku.

V následujících odstavcích popíšeme variantu, kdy nám jako hodnotiteli někdo poznámku zpřístupní, ale sami právo založit novou nemáme. Kompletní popis najdeme např. v manuálu editora (kapitola „Sdílené poznámky“).

Blok s poznámkami se nachází v detailu článku pod základními informacemi. Ukazuje se, jen když je vložena nějaká nám dostupná poznámka nebo pokud máme právo poznámky sami vkládat:



Pokud smíme poznámky vytvářet, objeví se v pravé části bloku odkaz „Nová poznámka...“. (Na obrázku výše chybí, na následujícím jej můžeme vidět.)

ÚPRAVY A NASTAVENÍ

Pokud máme právo nám zpřístupněnou poznámku měnit, nabízí se hned několik způsobů.

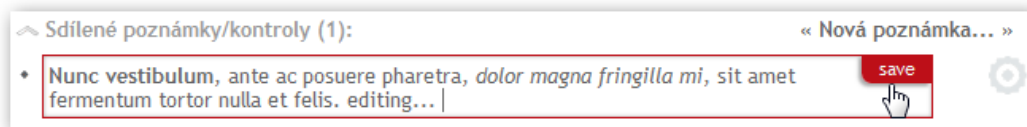
Vlevo vidíme černý puntík. Zatímco u poznámek s výběrem hodnot se kliknutím střídají jen povolené 2 nebo 3 možnosti, u textových se nabídne řada dalších ikon:



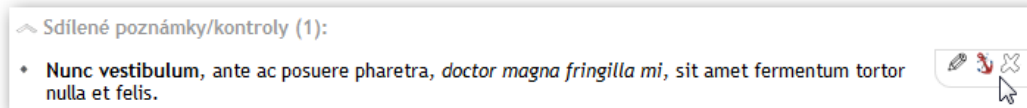
Po najetí myší na text se nabídne rychlá úprava (bez možnosti formátování textu) – zelené tlačítko „edit“:



Změny uložíme červeným „save“:

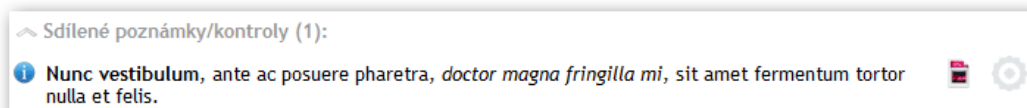


Ostatní nástroje se skrývají pod nenápadnou šedou ikonkou vpravo – panel aktivujeme najetím myši:



První ikonka – tužka – umožní změnu textu včetně formátování. Zbývající 2 ovládají přílohy: kotva ji vloží (pokud už u poznámky nějakou máme, tak ji nahradí), křížek smaže (pokud příloha u poznámky není, křížek chybí).

Takto se změní naše původní textová poznámka po úpravě ikonky a připojení souboru:



Tvůrce poznámky a také administrátor systému mají i další nástroje pro úpravu vzhledu, funkčnosti a dostupnosti poznámky pro ostatní členy týmu.