



actavia<sup>©</sup>

# Manuál evaluace

autor: Solen Software

abstract: Manuál slouží jako průvodce pro operátory a uživatele, kteří jsou pověřeni evaluací – vstupním hodnocením článku, které předchází přijetí do recenzního řízení. Snímky jsou nafocené nad fiktivním časopisem Exemplis Discimus, některé obrazovky proto nemusí být úplně přesně shodné s pohledem na „Váš“ časopis.

rev: 1.1. CZEN (český text, anglická verze systému)

datum: říjen 2023

---

## OBSAH

Souhrnný pohled .....	2
Vlastní hodnocení .....	2
Historie .....	3
Sdílené poznámky .....	4

## SOUHRNNÝ POHLED



Přehled o svých článcích k hodnocení získáme na stránce „Evaluations“ (adresa /reveval.php, odkaz najdete např. v uživatelském menu vpravo nebo v horním menu).

Evaluations: <span>Open evaluations</span>			
Article	Description	Text	Actions
	King Adas <b>868. Sindar, the Elves of Telerin</b>		Deadline: 15. 2. 2016 <a href="#">Evaluate...</a> « Refuse evaluation »
	Gandalf the Grey <b>865. Gothmog, Lord of Balrogs</b>		Deadline: 5. 2. 2016 <a href="#">Evaluate...</a> « Refuse evaluation »

## VLASTNÍ HODNOCENÍ

Odtud můžete přejít k vlastní evaluaci článku (tam se dostanete také přes odkaz v e-mailu, kterým jste byli o hodnocení požádáni). Pokud nechcete nebo nemůžete článek hodnotit, lze z přehledu i přímo z hodnoticího formuláře evaluaci odmítnout.

Formulář má v nejjednodušší podobě jen 3 pole: vlastní hodnocení, které je povinné, a pak už jen místo pro nepovinné komentáře určené autorovi (pole „Comments“, dostane se do závěrečného vyhodnocení) a redakci:

Fill evaluation form:		
Article	Description	Text
	Gandalf the Grey <b>865. Gothmog, Lord of Balrogs</b>  Gothmog holds the titles of the Lord of the Balrogs, the High Captain of Angband, and Marshal of the Hosts. He is physically massive and strong, he wields a black axe and whip of flame as his weapons. In the Second Battle, Dagor-nun-Glith, he leads a force that ambushes Feanor and wounds him mortally. He leads Balrogs, Orc-hobs, and Dragons as Morgoth's commander in the field in the Fifth Battle, Nirnaeth Arnoediad, and slays Fingon, High King of the Noldor. In that same battle, he captures Húrin of Dori-lómin, who had slain his personal guard of Battle-trolls, and brings him to Angband. As Marshal of the Hosts he is in command of the Storming of Gondolin.	
★ Rating:	rate 70 %	
Comments:	it will need to specify the arguments	
Message for editors:	slightly outside our scope	
<input type="button" value="Refuse evaluation"/> <input type="button" value="Back without changes"/> <input type="button" value="Send"/>		

Podle potřeb redakce může být formulář podrobnější, takhle by mohl vypadat se 3 přidanými políčky (2 povinná a 1 nepovinná):

★ Subj.Appr.   
 ★ Style   
 Scope   
 ★ Rating:   
 Comments:   
 Message for editors:

Pole „Rating“ může nabízet škálu 0–100 % (po 10), jak vidíme na obrázku výše, nebo jiné volby podle přání redakce – např. jednoduché „Approve“ nebo „Reject“:

★ Rating:   
 Reject  
 Approve


## HISTORIE

Po odeslání formuláře přejde článek do historie, kterou zobrazíme přes výběrové pole nahoře v základním pohledu:

Evaluations:

Article	Description	Text	Rating:
Evaluation protocol	Gandalf the Grey <b>791. Gothmog, Lord of Balrogs</b>		Your rating: <b>70%</b> Sent: 23.1.2016 Summary: <b>57.5%</b> Rated by 4 of 6
Processing evaluation	King Adas <b>868. Sindar, the Elves of Telerin</b>		Your rating: <b>40%</b> Sent: 2.2.2016
Evaluation protocol	Gandalf the Grey <b>867. Balrogs</b>		Your rating: <b>80%</b> Sent: 23.1.2016 Summary: <b>75.0%</b> Rated by 2 of 2

Zde se mohou objevit 2 typy článků. Tam, kde evaluace ještě probíhá, se ukazuje pouze naše vlastní hodnocení. U těch, kde již byla ukončena, je navíc i hodnocení sumární (průměr všech) a vlevo také odkaz na evaluační protokol v PDF, který vyhotovila redakce:



**EXEMPLIS DISCIMUS**  
Actavia Demo Journal

---

**Gothmog, Lord of Balrogs**

**Summary evaluation 72 %, rated by 5 evaluators.**

---

<b>Evaluator no. 1</b>	<b>Rating: 70 %</b>
it will need to specify the arguments	
<b>Evaluator no. 2</b>	<b>Rating: 60 %</b>
<b>Evaluator no. 3</b>	<b>Rating: 80 %</b>
<b>Evaluator no. 4</b>	<b>Rating: 70 %</b>
proofreading necessary	
<b>Evaluator no. 5</b>	<b>Rating: 80 %</b>

Podrobnosti se dozvíme také v detailu článku:


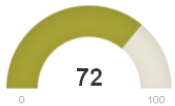





**Your rating: 70 %, Sent: 5.2.2016**

**Review text:**  
it will need to specify the arguments

**Message to the editorial board:**  
slightly outside our scope

---

**Evaluation finished**

 <b>Darth Andeddu</b>	70 %	Rated by 5 of 6 
<i>Note for author: it will need to specify the arguments</i>		
 <b>Darth Bandon</b>	60 %	
 <b>Davin Felth</b>	80 %	
 <b>Satine Kryze</b>	70 %	
<i>Note for author: proofreading necessary</i>		
 <b>Seti Ashgad</b>	80 %	
•  <b>Darth Wyyrlok</b>		

Oproti výslednému PDF zde vidíme hodnocení jmenovitě, včetně původních komentářů pro autory (v PDF mohou být redakcí mírně upravené). Pokud byla ve formuláři i další hodnotící pole, dozvíme se odpovědi po najetí myši na ikonku ručičky. Vzkazy redakci přístupné nejsou.

Na obrázku si také můžeme všimnout, že poslední hodnotitel svůj posudek neodevzdal (je zobrazen šedě, s puntíkem) – buď proto, že nestihl termín, nebo bylo hodnocení uzavřeno předčasně.

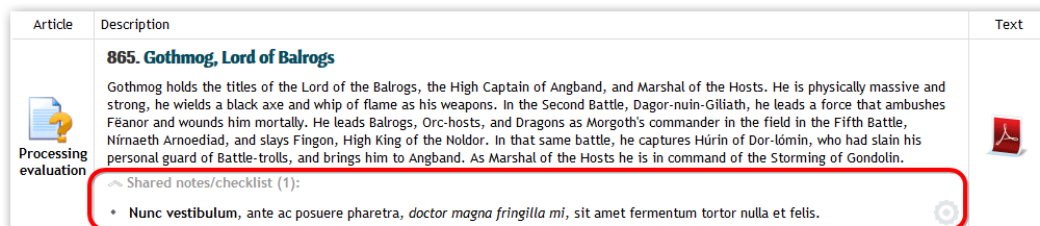
## SDÍLENÉ POZNÁMKY

Rozšíření o sdílené poznámky (pokud není vypnuté) umožňuje k rukopisu kdykoliv doplnit poznámku (ve formě textu nebo zaškrtačací položky) včetně přiloženého souboru a sdílet ji s ostatními uživateli podílejícími se na

zpracování článku. Lze si tak předávat komentáře, připomínky či soubory mezi libovolnými členy týmu nezávisle na aktuálním stavu článku.

V následujících odstavcích popíšeme variantu, kdy nám jako hodnotiteli někdo poznámku zpřístupní, ale sami právo založit novou nemáme. Kompletní popis najdeme např. v manuálu editora (kapitola „Sdílené poznámky“).

Blok s poznámkami se nachází v detailu článku pod základními informacemi. Ukazuje se, jen když je vložena nějaká nám dostupná poznámka nebo pokud máme právo poznámky sami vkládat:



Pokud smíme poznámky vytvářet, objeví se v pravé části bloku odkaz „New note...“. (Na obrázku výše chybí, na následujícím jej můžeme vidět.)

## ÚPRAVY A NASTAVENÍ

Pokud máme právo nám zpřístupněnou poznámku měnit, nabízí se hned několik způsobů.

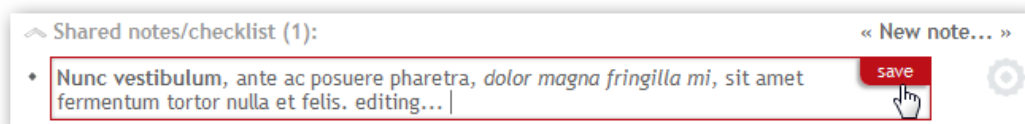
Vlevo vidíme černý puntík. Zatímco u poznámek s výběrem hodnot se kliknutím střídají jen povolené 2 nebo 3 možnosti, u textových se nabídne řada dalších ikon:



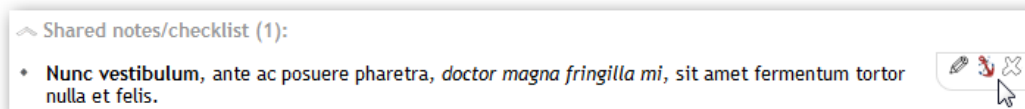
Po najetí myši na text se nabídne rychlá úprava (bez možnosti formátování textu) – zelené tlačítko „edit“:



Změny uložíme červeným „save“:

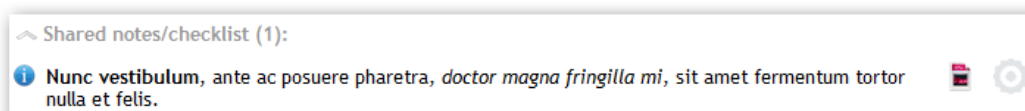


Ostatní nástroje se skrývají pod nenápadnou šedou ikonkou vpravo – panel aktivujeme najetím myši:



První ikonka – tužka – umožní změnu textu včetně formátování. Zbývající 2 ovládají přílohy: kotva ji vloží (pokud už u poznámky nějakou máme, tak ji nahradí), křížek smaže (pokud příloha u poznámky není, křížek chybí).

Takto se změní naše původní textová poznámka po úpravě ikonky a připojení souboru:



Tvůrce poznámky a také administrátor systému mají i další nástroje pro úpravu vzhledu, funkčnosti a dostupnosti poznámky pro ostatní členy týmu.