

**2024**

# ACFIM



**Online Booth  
Registration Guide**

# ACFM

## ACFM 2024

[ACFM 2024 소개 및 공식일정](#)

3

## ONLINE BOOTH

- 01 [부스 카테고리](#)
- 02 [부스 타입 및 혜택](#)
- 03 [온라인부스 전체 등록과정](#)

6

## ONLINE BOOTH REGISTRATION

- 01 [계정생성](#)
- 02 [온라인부스 참가신청](#)
- 03 [결제](#)
- 04 [마켓배지 및 온라인 마켓스크리닝 등록](#)
- 05 [정보기입](#)

8

## INFO & CONTACT

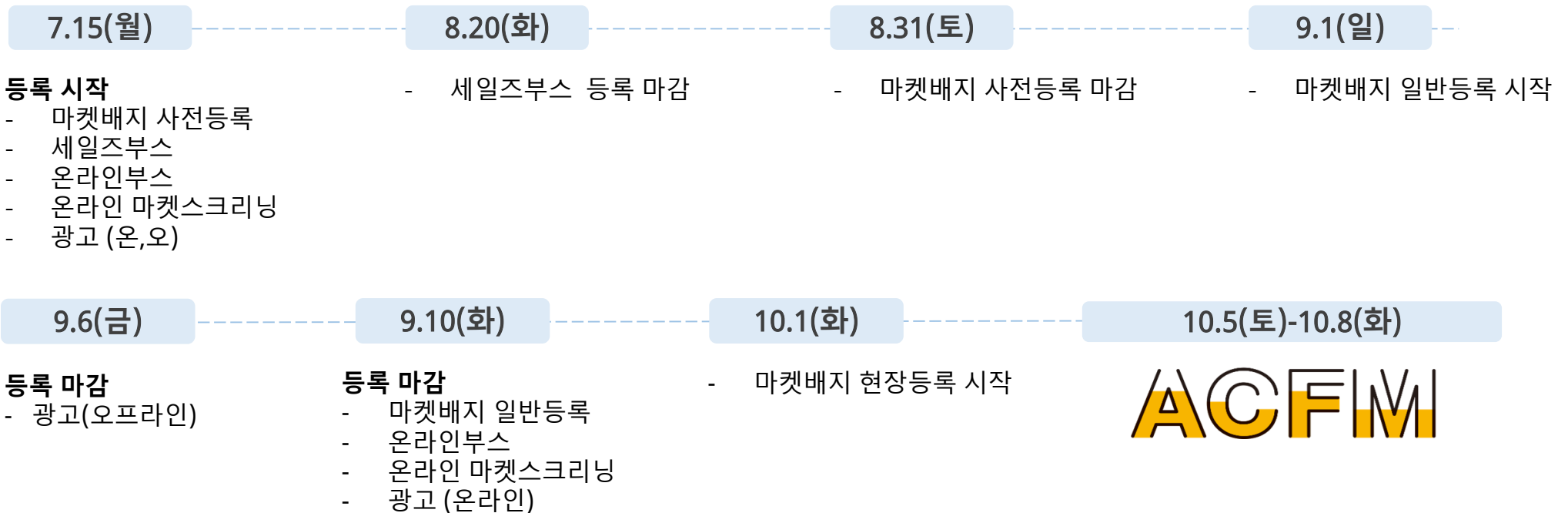
35

# ACFM 2024 공식일정

아시아콘텐츠&필름마켓(Asian Contents & Film Market, 이하 ACFM)은 지난해 역대 최대 참가 규모로 성공적으로 마무리 되었습니다.

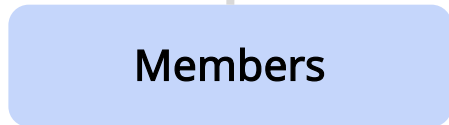
올해 더욱더 유익한 프로그램들로 참가자들을 만날 준비를 하고 있으며 기존 온라인 마켓으로 진행됐던 온라인 부스 및 온라인 스크리닝 등 각 세일즈사의 라인업과 영화제 공식 선정작 일부 또한 여전히 온라인으로 관람하실 수 있도록 준비중입니다.

아시아를 대표하는 영화&콘텐츠 마켓인 ACFM 2024는 10월 5일부터 8일까지 총 4일간 부산 벡스코 제2전시장 및 [ACFM 2024 온라인 사이트](#)에서 동시 개최됩니다.



# 부스 카테고리

Members를 포함하는 모든 기관




Institutions과 함께 참가하는 회사



영화 콘텐츠  
보유 회사



TV, 방송 콘텐츠  
보유 회사

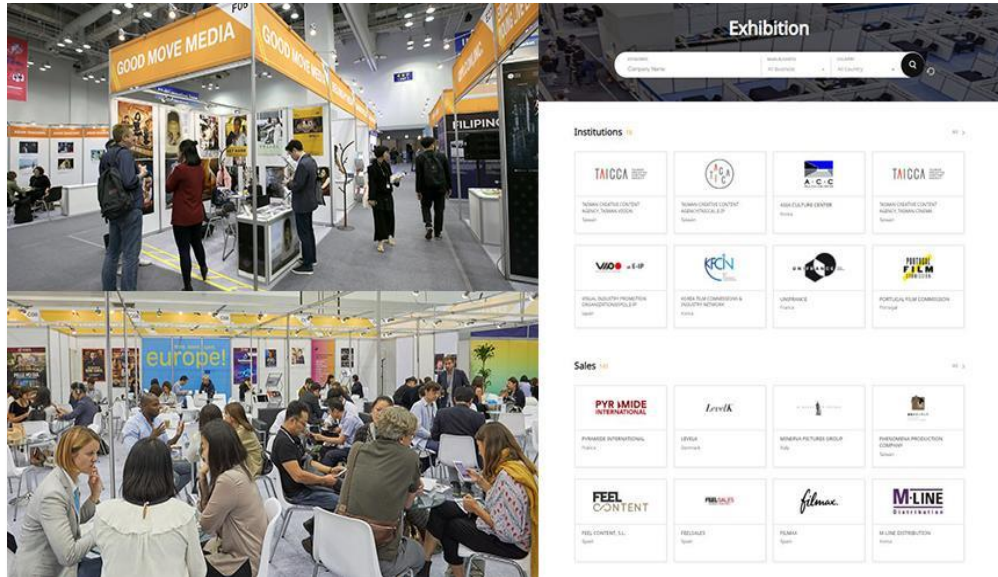


IP 콘텐츠  
보유 회사



영상장비, 시설,  
서비스 제공 회사

# 부스 타입 및 혜택



▲ Sales Booth

▲ Online Booth

ACFM 2024는 총 여섯 타입의 세일즈부스(부산 벅스코)와 두 패키지의 온라인부스(온라인 마켓스크리닝)를 준비하여 해당사의 다양한 수요를 충족할 예정이며, 이를 통하여 다양한 바이어 및 관계자와의 질 높은 적극적인 거래의 장을 경험해보시길 바랍니다.

① 세일즈부스 타입		
Pop-up stand	마켓배지 1개 + 온라인부스 개설	1,200,000원
9sqm (3m*3m)	마켓배지 2개 + 온라인부스 개설 + 온라인 마켓스크리닝 5작품 업로드	1,800,000원
18sqm (3m*6m)	5박 + 마켓배지 3개 + 온라인부스 개설 + 온라인 마켓스크리닝 5작품 업로드	3,000,000원
36sqm (6m*6m)	5박 + 마켓배지 8개 + 온라인부스 개설 + 온라인 마켓스크리닝 5작품 업로드	5,200,000원
54sqm (6m*9m)	10박 + 마켓배지 8개 + 온라인부스 개설 + 온라인 마켓스크리닝 10작품 업로드	6,800,000원
Raw space (Starting from 36sqm)	5박 + 마켓배지 5개 + 온라인부스 개설 + 온라인 마켓스크리닝 5작품 업로드	110,000원

※ 세일즈부스의 모든 타입에 온라인부스 개설이 포함되어 있습니다.

# 부스 타입 및 혜택

## ② 온라인부스 타입

패키지 A	마켓배지 1개 + 온라인 마켓스크리닝 5편	500,000원
패키지 B	마켓배지 3개 + 온라인 마켓스크리닝 10편	800,000원

## ③ 온라인 마켓스크리닝 및 추가 옵션

온라인 마켓스크리닝	5작품 업로드	100,000원
광고	광고 카탈로그 참고	




- ACFM 2024는 부산 BEXCO와 [ACFM 2024 온라인 사이트](#)에서 동시에 진행됩니다.
- 세일즈부스 가격 및 정보는 세일즈부스 등록가이드를 참고해주세요

# 온라인부스 전체 등록과정



로그인



부스 타입 및  
카테고리 선택



관리자 승인



결제



온라인 부스  
등록완료



마켓배지 등록



온라인 부스  
정보기입

## STEP1. 참가 신청

## STEP2. 부스 설정

7월 15일

온라인부스,  
마켓스크리닝,  
등록 시작

8월 20일

세일즈부스  
신청 등록 및  
부스 플레이트  
등록 마감

9월 1일

마켓배지  
일반 등록 시작

9월 10일

온라인부스,  
마켓배지,  
온라인  
마켓스크리닝  
신청 및 등록 마감

10월 5일

★ACFM 2024★  
개막

# 계정 생성

1. [ACFM 공식 웹사이트](#) 오른쪽 상단의 '로그인' 버튼을 클릭하세요.  
팝업창 우측 하단의 <Create an account>를 클릭해 계정을 생성합니다.

The screenshot shows the ACFMI website header with a 'Login' button highlighted in red. Below the header, a popup window is displayed with fields for 'E-mail' and 'Password', a 'Login' button, and a 'Create an account' button highlighted in red. The popup also contains links for 'Forgot your E-mail?' and 'Forgot your password?'.

한 계정 당 하나의 부스만 등록 가능합니다.

2. 빈칸을 모두 채운 후 <Registration> 버튼을 클릭하세요.  
모든 정보는 영어로 입력 바랍니다.

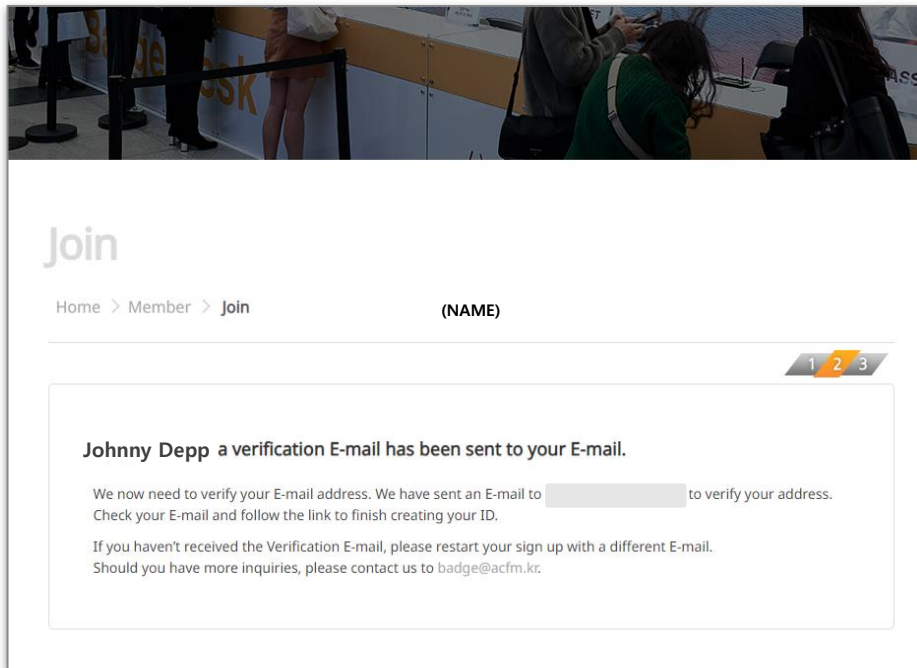
The screenshot shows the registration form with the following fields: 'First Name(이름)\*', 'Last Name(성)\*', 'E-mail\*', 'Password\*', and 'Re-enter password\*'. Below the fields, there is a 'Consent to Collect and Use of Personal Information' section with a checked checkbox and a 'REGISTRATION' button highlighted in red. The form includes instructions in both Korean and English regarding mandatory fields and the unchangeability of registration information.

개인정보 수집에 동의하셔야 다음단계로 넘어갈 수 있습니다.

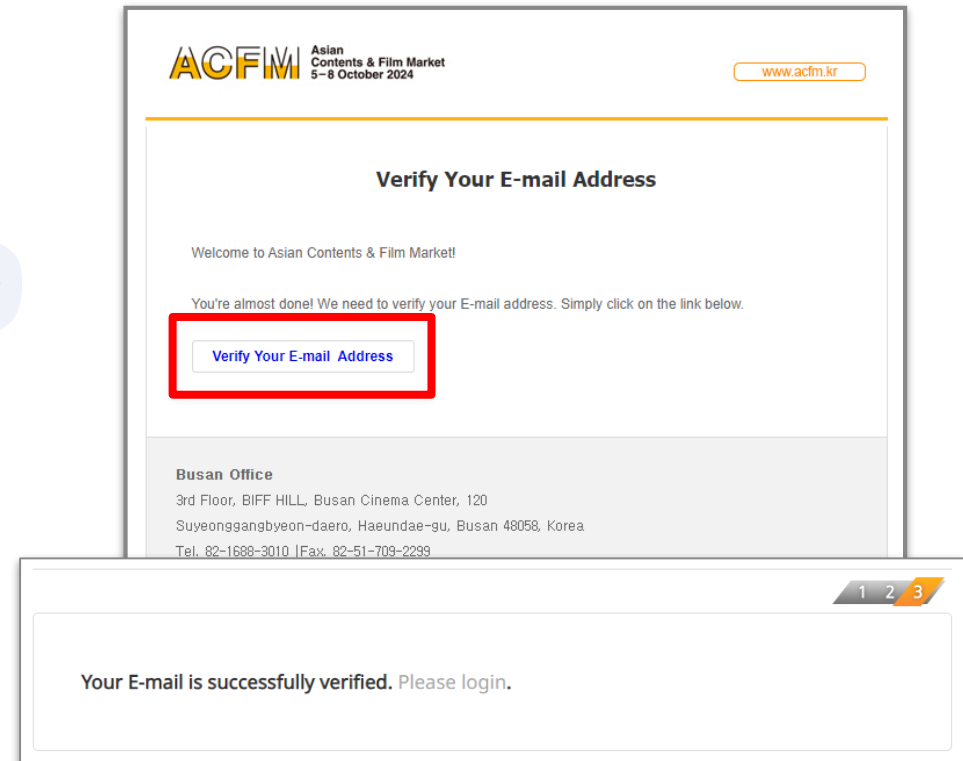


# 계정 생성

3. 가입한 이메일 주소로 본인 인증을 위한 메일이 발송됩니다.

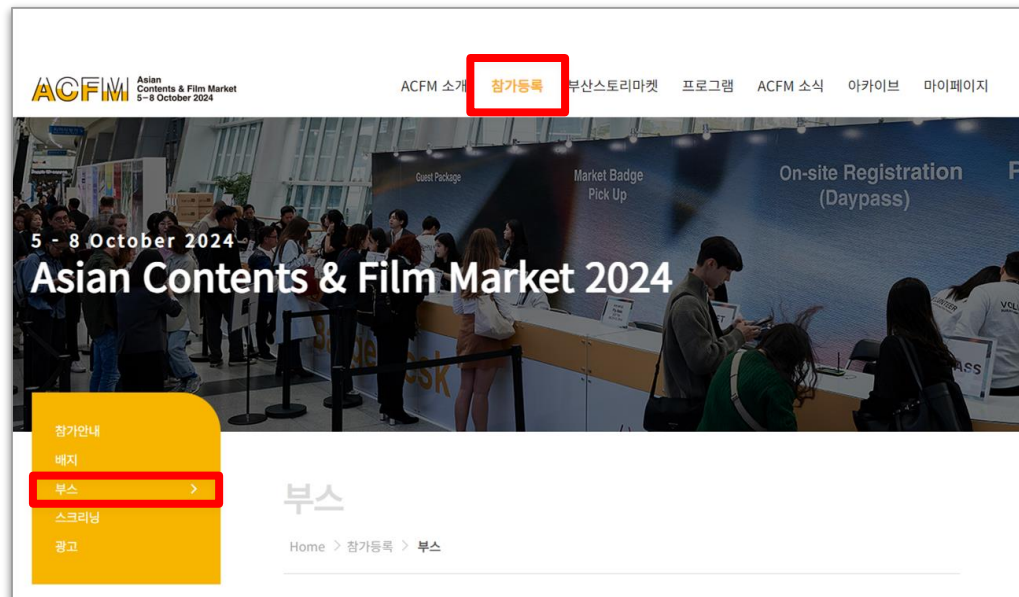


4. <Verify Your E-mail Address> 버튼을 클릭하여 본인 인증을 진행해주세요.  
본인 인증 후, 계정 등록이 완료됩니다.



# 참가 신청

1. ACFM 공식 웹사이트 로그인 한 후, **참가등록 > 부스** 탭을 클릭하세요.



2. 하단의 <온라인부스 등록신청> 버튼을 클릭하세요.

- 온라인부스

등록 기간	부스 타입	가격(원)	패키지 구성
7월 15일 ~ 9월 10일	패키지 A	500,000	마켓배지 1개 + 온라인스크리닝 5작품 업로드
	패키지 B	800,000	마켓배지 3개 + 온라인스크리닝 10작품 업로드

※ 아시아콘텐츠&필름마켓 면세 사업으로 시행되며 부스 가격은 부가세 없는 공급가액으로 제공됩니다.

**온라인부스 등록신청**

부스 등록 안내

The flowchart consists of seven steps: 1. 로그인 (STEP1. 참가신청), 2. 부스 타입 및 카테고리 선택, 3. 관리자 승인, 4. 결제, 5. 부스 등록완료 (STEP2. 부스신청), 6. 마켓배지 등록, 7. 부스 정보가입.

At the bottom, there are two buttons: '세일즈부스 등록신청' and **온라인부스 등록신청**.

# 참가 신청

3. 온라인 부스 타입을 선택해주세요.  
Package A 또는 Package B를 선택해주세요.

**Booth Type - Sales Booth**

<b>Pop-up stand</b> \$1,000 Reservation Now	<b>9 SQM standard</b> 3m x 3m \$1,600 Reservation Now	<b>18 SQM standard</b> 3m x 6m \$2,800 Reservation Now
<b>36 SQM standard</b> 6m x 6m \$5,000 Reservation Now	<b>54 SQM standard</b> 6m x 9m \$6,500 Reservation Now	<b>Raw space</b> 1m x 1m \$100/sqm Reservation Now

**Booth Type - Online Booth**

<b>Package A</b> Online Booth \$500 Reservation Now	<b>Package B</b> Online Booth \$800 Reservation Now
--	--

해당 표에는 달러(\$) 표시 되지만 실제 결제 진행 시에는 원화로 표시될 예정입니다.

## 참가 이력이 있는 회사의 경우

4. ACFM에 참가했던 이력이 있는 회사의 경우,  
<Company Name> 에 회사명을 입력하시면 자동 검색이 가능합니다.  
아래의 창과 같이 해당 회사명이 뜨면 클릭하시면 됩니다.

**Reservation Details**

Booth Type	Code	Rate	Quantity
Package A	PA	₩500,000	1
- Package Offerings : 1 Market Badge + 5 Online Screenings			
			<b>Total : ₩500,000</b>

**Company Information**

Company Name \* ASIAN | Reset

Country \*

파일 선택 선택된 파일 없음

\* The most suitable size for the company profile picture is 300px by 120px. If the image size exceeds this limit, it will be automatically cut off and uploaded.  
\* The country will be automatically selected based on the company's information.  
\* For first-time participating companies: Click the 'First Time Participation' button to submit your company's information to ACFM database. Once your company information is verified, a confirmation email will be sent to your account's email. From then on, you can search your company name from the list.

# 참가 신청

## 처음 참가하는 회사의 경우

5. ① ACFM에 처음 참가하는 회사일 경우, <First Time Participation> 버튼을 클릭해주세요.

**Reservation Details**

Booth Type	Code	Rate	Quantity
Package A	PA	₩500,000	1
- Package Offerings : 1 Market Badge + 5 Online Screenings			

Total : ₩500,000

**Company Information**

Company Name \*  Reset

Country \*

파일 선택 | 선택된 파일 없음

\* The most suitable size for the company profile picture is 300px by 120px. Upload files in PNG, GIF, JPG format. If the image size exceeds this limit, it will be automatically cut off and uploaded.  
 \* The country will be automatically selected based on the company's information.  
 \* For first-time participating companies: Click the 'First Time Participation' button to submit your company's information to ACFM database. Once your company information is verified, a confirmation email will be sent to your account's email. From then on, you can search your company name from the list.

5. ② 회사 정보를 영어로 입력 바랍니다. 정보를 다 입력하셨다면 <SEND> 버튼을 눌러주세요. 신규 회사 등록 승인 메일을 받으신 후, 참가 신청을 다시 진행 부탁드립니다.

Company Name \* Verified

✔
Reset
Duplicate verification

City \*

Country \*

Company Tel. \*

Company Email \*

Main Business 1 \*

Main Business 2 \*

Main Business 3 \*

Company Profile \* (Max. 500 characters with spaces)

If you have questions regarding company information, please contact us at [email].

Attachment \* (Max. 15MB)

파일 선택 | 선택된 파일 없음

For industry accreditation, please attach your company's business registration certificate/your business card with company/personal description. (only in Korean or English)  
Please upload files in gif, jpg, png or pdf format.  
ACFMI may require for more information if necessary.

CANCEL
SEND

회사정보 최초 입력 시, 입력하신 Company Name은 변경 불가하므로 신중하게 입력하시길 바랍니다.

신규회사의 경우, Company Name을 새롭게 입력하신 후에 다시 검색하시면 됩니다.

# 참가 신청

6. <Contact Information>에 회사 정보를 입력 후, <Booth Category>에서 Sales 또는 Institutions를 선택합니다. Sales의 경우, 섹션에 따라 FILM / TV / IP / TECH 중 하나를 선택합니다. Institutions는 별도로 선택하지 않습니다.

**Contact Information**

Name \* **Johnny Depp** E-mail \*

Position \*  Phone \* +  -

---

**Booth Category**

Sales 
  FILM 
  TV 
  IP 
  TECH 
  Institutions

\* The Online Booth Registration deadline is 10th September (KST).  
\* Once the form is submitted, the submitted information cannot be changed.



7. ① Institution과 제휴된 Member 세일즈사가 아닌 경우, No를 선택하시면 됩니다.  
 ② Institution과 제휴된 Member 세일즈사의 경우, Yes를 선택 후, 제휴된 Institution을 검색하여 선택해주세요.

**Are you a Member affiliated with Institution?**

Please confirm that the company is affiliated with the institution.

Yes 
  No

Member Affiliated Institution Company:

\* Members are companies that are affiliated with Institutions.  
\* Institutions would have noticed you in advance if you are a Member company that affiliates with them.

**Member는 Institution의 소속으로 함께 참가하는 회사를 의미합니다.**

# 참가 신청

8. 참가 신청이 완료되었습니다. 입력하신 정보를 확인해주세요.

1 2 3 4 5

Your request has been successfully submitted.

Thank you for sending us your request for Online Booth.  
We will reply to you as soon as possible by your E-mail (cksduf9910@kakao.com).

Reservation Details		Contact Person	
Booth Type	Online Booth : Package A	Company Name	
Reservation Date		Country	
		Name	
		Position	
		E-mail	
		Phone	

Previous Step My Account in My Page

9. 참가신청 완료 후, 입력하신 메일을 통해 온라인부스 신청확인 메일을 확인하실 수 있습니다.

ACFMI Asian Contents & Film Market 5-8 October 2024 www.acfm.kr

온라인부스 결제 페이지 링크

Johnny Depp 님,

아시아콘텐츠&필름마켓 Package A 온라인부스 신청에 감사 드립니다.

신청하신 온라인부스의 최종 확정을 위해, 결제관련 정보를 아래 링크에서 확인바랍니다.

신청하신 온라인부스는 신청일로부터 1주내로 결제가 완료되어야 예약이 최종 확정되며, 기간 내로 결제가 완료되지 않을 경우, 신청이 자동 취소됩니다.

[온라인 부스 결제 페이지 바로가기](#)

BIFF 2024

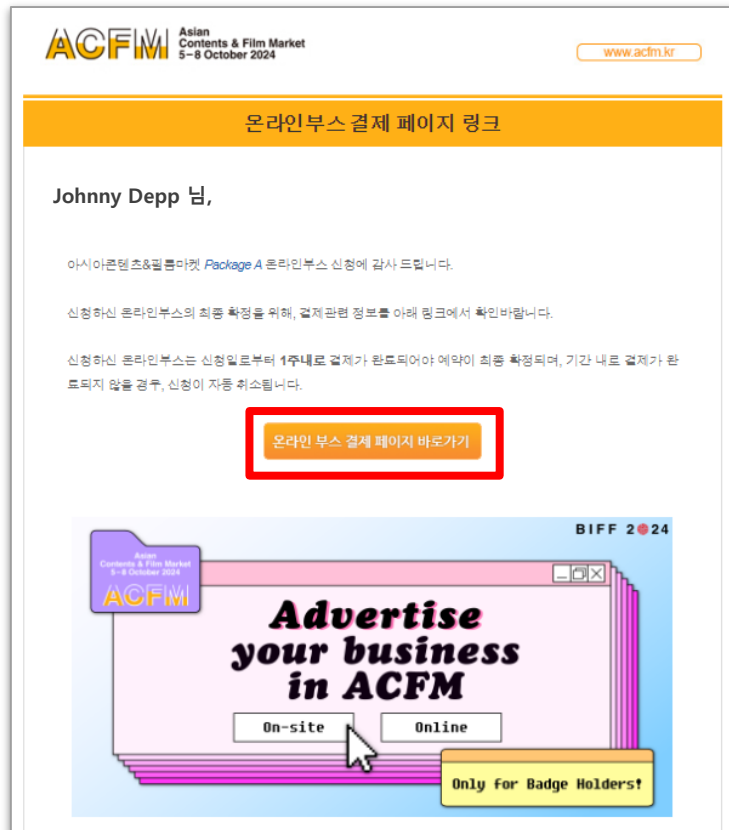
**Advertise your business in ACFM**

On-site Online

Only for Badge Holderst

# 결제

1. 담당자의 승인 후, 등록된 이메일로 결제 페이지 링크가 발송되면 결제를 진행해 주세요.  
(로그인 후, 결제 페이지로 연결됩니다.)



2. ① 결제수단을 선택해 주세요.  
무통장 입금 선택 시 계좌 송금 안내 메일이 발송됩니다.

**Order Details**

Booth Type	Code	Rate	Quantity
Package A	CodePA	₩500,000	1

Total : ₩500,000

Company Name on your Booth Plate:

Modifying your company name of the booth plate is available on 'My Page'

**Company Info**

Name: ASIAN CONTENTS & FILM MARKET

Country: Korea

**Contact Info**

Name: Johnny Depp

Position: STAFF

E-mail:

**Payment Methods**

- In order to proceed with your payment, please choose one of the options below.  
- The international remittance fee must be paid by the sender.

Domestic Payment (국내결제)  
  Overseas Payment (해외결제)
 결제수단을 선택하세요.

\* Please note that changing the payment method is not allowed once you have made a payment.

결제수단을 선택하세요.

신용카드

무통장입금

Download Invoice
Make the payment

**결제를 완료하신 후에는 결제수단을 변경하실 수 없습니다.**

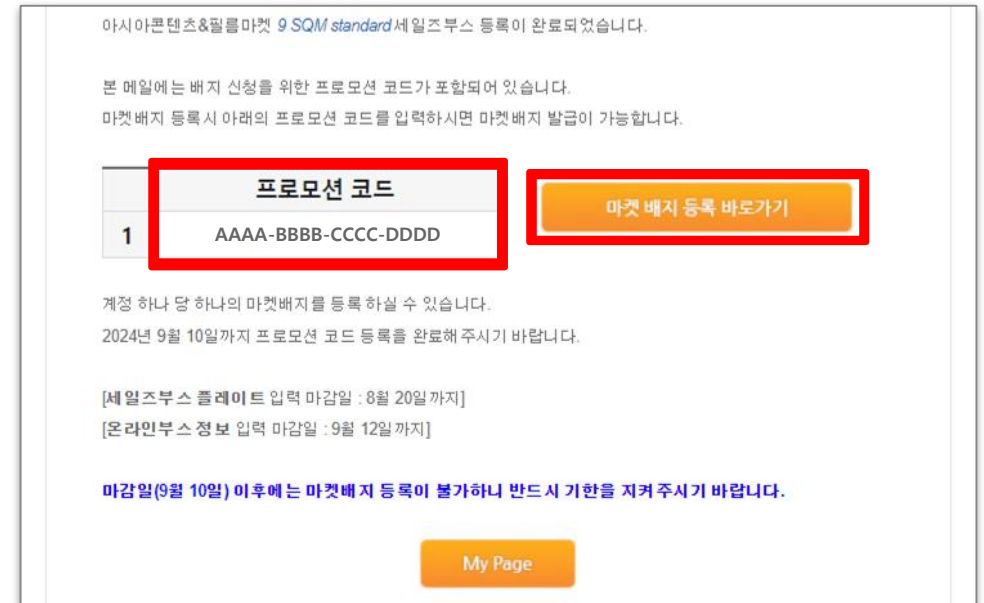
# 결제

2. ② 무통장 입금(Bank Transfer) 선택 시 다음과 같이 결제 정보 메일이 발송됩니다.



무통장 입금의 경우, 결제 안내 메일을 받으신 후 1주 내로 결제가 이루어지지 않으면 등록은 자동으로 취소됩니다.

3. 결제 완료 시 등록된 이메일로 결제 완료 메일이 발송됩니다. 발급된 프로모션 코드를 사용하여 마켓 배지 등록을 진행해 주세요.

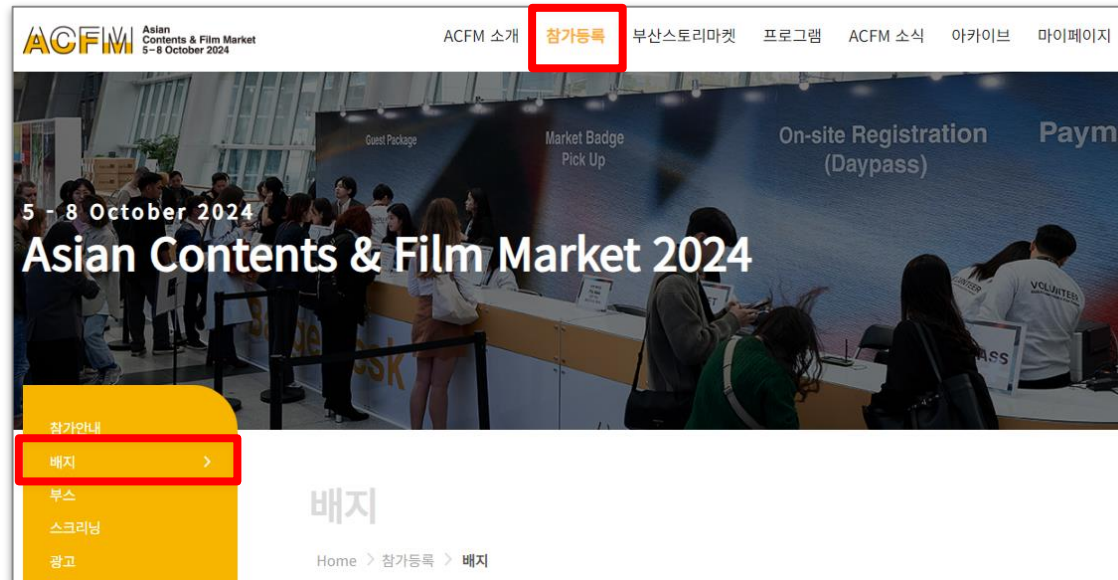


마켓배지를 반드시 등록하셔야 온라인부스 개설 및 스크리닝을 업로드를 하실 수 있습니다.



# 마켓배지 등록

1. 로그인 후, **참가등록 > 배지** 탭을 클릭해서 배지 등록을 시작합니다.



2. 하단의 **<Market Badge Registration>**을 클릭하세요.

**등록기간 및 가격**

구분	등록기간	가격
조기등록	7월 15일 ~ 8월 31일	150,000원
일반등록	9월 1일 ~ 9월 10일	200,000원
현장등록	10월 1일 ~ 10월 8일	250,000원

※ 데이패스는 80,000원으로 현장 구매 가능합니다.

**마켓배지 신청안내**

STEP1 계정등록      STEP2 마켓배지 등록

**마켓배지 등록신청**

# 마켓배지 등록

3. Company Information과 Personal Information을 입력합니다.

Company Information 1 2 3

\* marked fields are mandatory.

Company Name \*

Registered Company: Search and click the Company Name from the list. There is no need to fill in the company information below. If you want to modify the information, you can edit the detail on 'My Page'.

First Time Participating Company: If your company is a newcomer to ACFM, click the button below for submitting the company information to ACFM Database. Once the company information is verified, a confirmation mail will be sent to your E-mail address. After confirmation, you will be able to find your company's name from the list.

First Time Participation

마켓배지 소지자의 정보를 입력하세요.

Personal Information (All fields are mandatory to fill in, except for Korean name.)

\* marked fields are mandatory.

First Name \* Last Name \*

한글이름(Korean Name) Job Title \*

E-mail Address \* Mobile Phone \*

Working Sector \* Activity \*

4. 기입하신 이메일로 발송된 마켓배지 프로모션 코드를 입력하신 후, <APPLY>를 클릭하세요.

Promotion Code

APPLY

\* Please make sure to click the 'APPLY' button to adjust the promotion price. Otherwise, payment could be different from the promoted price.

Consent to Collect and Use of Personal Information

개인정보의 수집 및 이용: ACFM은 참가자의 원활한 참가를 위해 필수 개인정보(이름, 성별, 로그인 ID, 비밀번호, 전화번호, 이메일, 직업, 회사명, 부서, 직책, 회사 주소, 회사 전화번호, 접속 IP 정보, 쿠키, 접속 로그, 서비스 이용 기록)를 수집합니다. 수집한 참가자의 개인 정보는 회원 관리 및 ACFM 온라인 사이트, 참가자 리스트, 비즈니스 미팅 신청 및 관리, 마켓 스크리닝, 배지 인쇄의 제한된 목적으로만 이용합니다. 개인정보의 제3자 제공: ACFM은 수집한 개인 정보를 참가자의 원활한 Cinando 멤버십, ACFM 전용 호텔 예약 사이트, 티켓 예매 사이트 및 배지 발급 시스템 이용을 위해 제3자에게 제공할 수 있습니다. 개인정보의 파기: ACFM이 수집한 모든 개인 정보는 처리 목적 달성 또는 당사자의 파기 요청 시 지체없이 파기합니다.

Collection & Use of Personal Information: ACFM collects participants' personal information (name, gender, log-in ID, email address, password, phone number, profession, company name, department, job title, company address, company phone number, access IP information, cookie, access log, service usage record) for ACFM participation. The collected data will only be used for limited purposes of member management, online ACFM, list of participants, business meetings, market screening, and badge print.

Data Transfer to a Third Party: ACFM can transfer participants' personal information to a third party for their access to Cinando membership, ACFM hotel reservation system, guest ticket reservation system, and badge print system.

Disposal of Collected Information: ACFM immediately disposes of the collected personal information once the purpose is achieved or upon the request of participants.

NEXT

Promotion Code

AAAA - BBBB - CCCC - DDDD APPLY

★ <APPLY> 클릭 후, 0₩으로 변경됩니다.

- This promotion code has been applied. The applicable amount is ₩0

\* Please make sure to click the 'APPLY' button to adjust the promotion price. Otherwise, payment could be different from the promoted price.

프로모션 코드가 1개 이상인 경우에는, 새 계정을 생성하여 남은 프로모션 코드로 마켓배지 등록을 진행하시면 됩니다.

# 온라인 마켓스크리닝 업로드

1. [ACFM 공식 웹사이트](#) 오른쪽 상단의 <Login> 버튼을 클릭하세요.

마켓배지 등록 후 재로그인하셔야 온라인 마켓스크리닝 업로드 진행이 가능합니다.



ACFMI Asian Contents & Film Market 5-8 October 2024

E-mail

Password

**Login**

Forgot your E-mail?      Forgot your password?      Create an account



2. 우측 상단의 My page > Booth > Online Booth > Screening 탭을 누르고 <Add Screening> 버튼을 클릭하세요.

## Market Screening

Home > My Page > Market Screening

Screening Status

No	Type	Order Number	Film Count	Date
1	Online Booth	171807335486585	5	2024/06/11

- Total Film Count 5Films.

Screening Information

- Viewer Statics of Total Films : Save as

No	Film Image	Film Details	Status	Actions	Statics
NO DATA					

According to the running time, it may take some time to convert the submitted video. Please check after a few minutes.

**Add Screening**

# 온라인 마켓스크리닝 업로드

3. 제시된 빈칸을 모두 채운 다음 <Save and Next>를 클릭하세요.  
모든 정보는 영어로 입력하시기 바랍니다.

1 2 3 4 5

Online Market Screening Guide KOR ENG

Please fill in the information below.  
- All information must be entered in English.  
- Required field(\*) must be filled in.  
- Please note that your title must not include any special characters. (e.g. ?@!%\*)

English Title \*

Production Country

Korea  
 Afghanistan  
 Albania  
 Algeria

If you can't find the country you are seeking, please type in directly.

Production Year

Running Time

 minutes

\* Running Time is recommended to 120 minutes or less.



4. 포스터와 스틸컷을 업로드하고 <Save and Next>을  
클릭하시면 파일 저장 및 수정이 가능하고,  
한 번 더 누르시면 다음 단계로 넘어갑니다.

1 2 3 4 5

Online Market Screening Guide KOR ENG

\* Please note that your file name must not include any special characters. (e.g. ?@!%\*)

Title

Press-kit (PDF)

파일 선택
선택된 파일 없음

\* The maximum file size allowed is 5MB, and only PDF files are allowed.

Poster (Image)

파일 선택
선택된 파일 없음

\* The maximum file size allowed is 5MB, and only JPG and GIF files are allowed.

Still Cut (Image)

파일 선택
선택된 파일 없음
+

\* The maximum file size allowed is 5MB, and only JPG, PNG and GIF files are allowed.

Previous Step

Save and Next

I agree to register this content for Online Market Screening.\*

Agree

Previous Step

Save and Next

# 온라인 마켓스크리닝 업로드

5. ① '마켓스크리닝 테크니컬 가이드'에 따라 각 섹션에 맞는 영상을 업로드하세요.

Film Upload

Online Market Screening Guide **KOR** **ENG**

To ensure a high technical quality, we recommend the following settings for file compression.

**File Specification**  
- Audio, video and subtitles must be contained in a single file and the size should not exceed 5GB.

**Video Format**  
- File Format : MP4, MOV, AVI  
- Codec : H.264 high profile  
- Resolution : 1920x1080 px / 16:9 aspect ratio  
- Bitrate : 5,000 - 10,000 Kbit/s  
- Frame Rate : A constant bitrate and either 24(23.98), 25 or 30 progressive frames per second (20fps preferred)

**Audio Format**  
- Codec : AAC (Low Complexity)  
- Data Rate : 320 Kbit/s

English Title	TEST(GUIDE)
Full Movie	<b>Upload</b>
Clip	Upload
Rough Cut	Upload
Trailer	Upload

\* It will take some time to convert the submitted video. Please try playing the video after a few minutes.

Previous Step Save and Next

Full Movie 업로드는 필수입니다.

5. ② <Browse> 버튼을 눌러 영상 파일을 찾은 후 로딩이 완료 된 것을 확인하세요.

ACFMI Asian Contents & Film Market 5-8 October 2024

Drop Files Here

Browse...

ACFMI Asian Contents & Film Market 5-8 October 2024

97%

Drop Files Here

Browse...

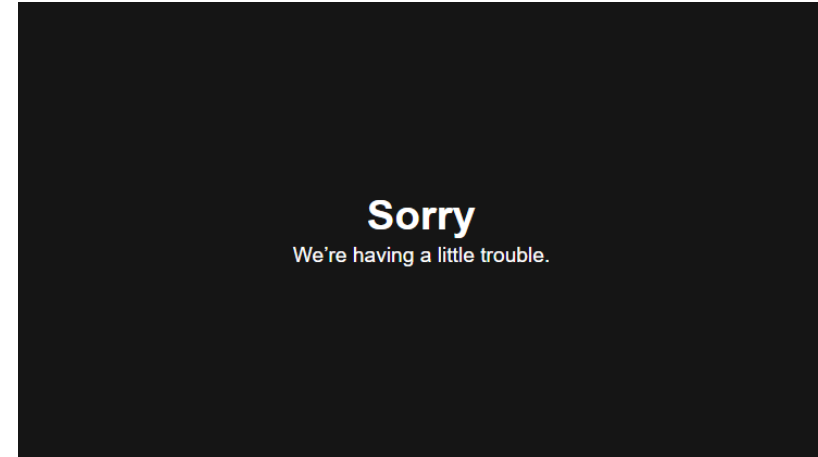
# 온라인 마켓스크리닝 업로드

5. ③ 파일을 다 업로드하면 <Save and Next> 버튼을 누르세요.

English Title	TEST(20240704)
Full Movie	<input type="button" value="Play"/> <input type="button" value="Delete"/>
Clip	<input type="button" value="Play"/> <input type="button" value="Delete"/>
Rough Cut	<input type="button" value="Play"/> <input type="button" value="Delete"/>
Trailer	<input type="button" value="Play"/> <input type="button" value="Delete"/>

\* It will take some time to convert the submitted video. Please try playing the video after a few minutes.

## ※ 공지



- 영상을 업로드 후, 변환 및 시스템 업로드에 일정시간이 소요됩니다.
- 버튼 클릭 시 위의 이미지와 같은 에러창이 노출 될 수 있습니다. 문제 발생은 아니니 기다리신 뒤, 다시 재생해보시기 바랍니다.
- 업로드 속도는 인터넷 환경에 따라 상이하오니 오랜 시간이 소요되는 경우에는 '마켓스크리닝 테크니컬 가이드'를 참고하여 파일을 압축하신 뒤, 재업로드 해보시기 바랍니다.

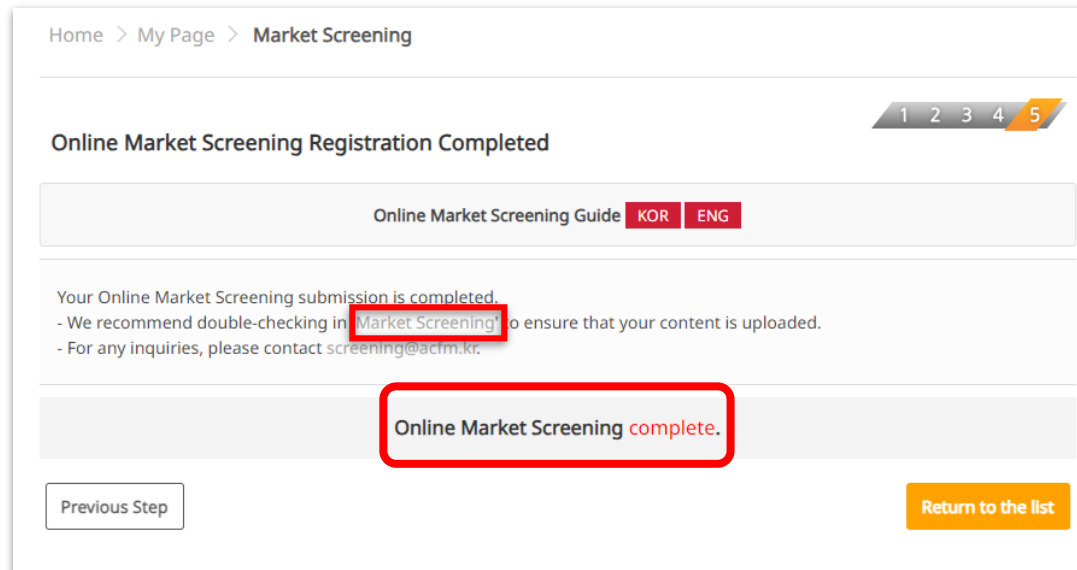
# 온라인 마켓스크리닝 업로드

The screenshot displays a web interface for uploading market screening information. It is divided into three main sections: 'Badge Holders (ACFM,APM)', 'Press', and 'Buyers'. Each section features a dropdown menu currently set to 'All Countries', accompanied by a red warning message: '\*selected countries can screen your film.'. Below these dropdowns are lists of countries with checkboxes: Korea, Afghanistan, Albania, and Algeria. At the bottom of the form, there are two buttons: 'Previous Step' on the left and 'Save and Next' on the right, which is highlighted with a red border.

6. 각 작품마다 보기 권한을 설정할 수 있습니다.

- 국가별 권한설정을 하지 않으시면 모든 국가에게 공개 되도록 설정되어 있으므로 이 점 유의하시기 바랍니다.
- Full Movie, Clip, Rough-cut의 개별 권한 설정은 불가능합니다.
- 온라인 마켓스크리닝 정보 입력 및 수정 마감일인 **9월 12일 23:59**까지 언제든지 변경 가능합니다.
- Trailer는 국가별 온라인 마켓스크리닝 권한을 설정할 수 없습니다. (전체공개)

# 온라인 마켓스크리닝 업로드



7. 온라인 마켓스크리닝 등록이 완료되면 위와 같은 화면을 확인하실 수 있습니다.

**입력하신 정보는 9월 12일 23:59까지 추가 및 수정이 가능합니다**

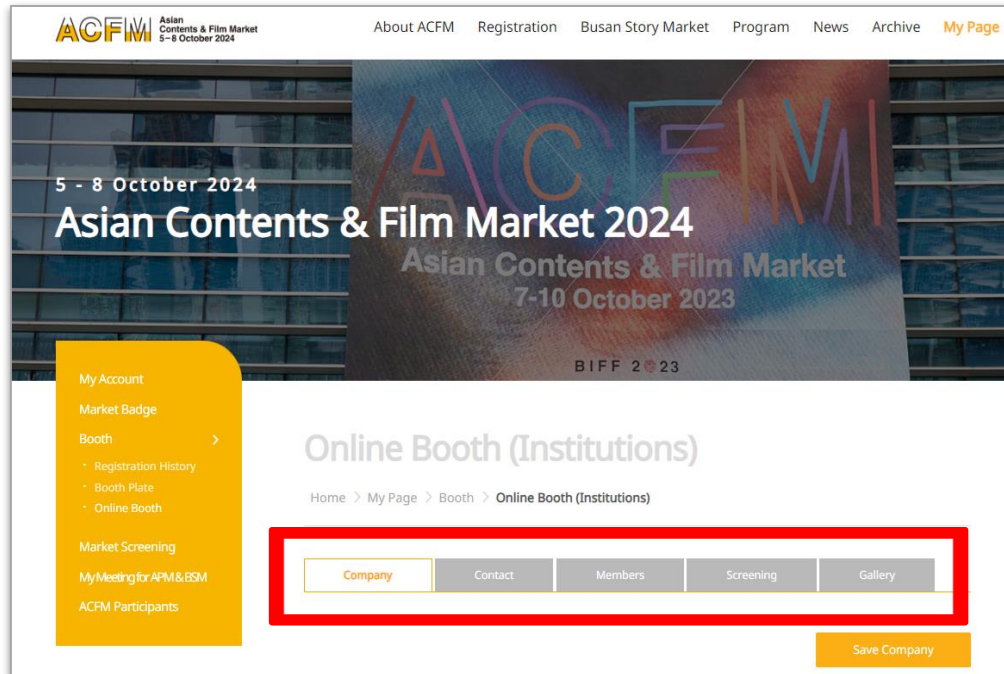
**\*\* 제출한 정보를 확인하는 3가지 방법**

- 1) 'My Page > Market Screening' 탭
- 2) 화면 속, 'Market Screening' 클릭
- 3) <Online Market Screening **complete**> 클릭



# 정보 기입 - Institution

1. ACFM 로그인 후 마이페이지 > 부스 > 온라인부스 탭을 클릭하세요.



2. 각 카테고리 별 설정하실 세부사항은 아래와 같습니다.

① **COMPANY:** 회사 정보 확인, 회사 로고 및 아트웍 (부스 배경 이미지) 등록

Company
Contact
Members
Screening
Gallery

Save Company

**Company Information**

- Your Booth Category is **Institution**.
- Company information can be modified at Edit My Badge until 10 September.
- Please note that modifying Online Booth information will not be allowed after 12 September.

Company Name

Country

Address

City

파일 선택 선택된 파일 없음

The uploaded image will be displayed as a company logo on the main page of your Online Booth.

**Main Page Artwork**

파일 선택

선택된 파일 없음

Main Page Artwork(1920x620) will be displayed as a wallpaper on the main page of your Online Booth.

Company Email

Company Tel.

Activity

Company Profile

# 정보 기입 - Institution

## ② CONTACT :

온라인부스에 표시될 담당자 연락처 설정

The screenshot shows the 'CONTACT' tab selected in a navigation menu. Below the menu is a 'Save Contact' button. The main section is titled 'Contact Information' and contains instructions: 'Add your company's contact information. - Only Market Badge Holders who registered for same Company will appear. - You can place the contact info in the order you clicked.' At the bottom, there are three placeholder icons for contact persons.

## ③ MEMBERS :

멤버스 회사 검색 및 추가. <Search Company>를 클릭하여 부스를 구매한 멤버스 리스트를 수정하실 수 있습니다.

The screenshot shows the 'MEMBERS' tab selected in a navigation menu. A green 'Search Company' button is highlighted with a red box. Below the menu is a 'Save Members' button. The main section is titled 'Members Information' and contains instructions: 'Find Members by clicking 'Search Company' and link them under your company. - Only Members registered in Booth will appear on the search bar. - Please double-check not to add irrelevant companies.' At the bottom, there is a table with columns: No., Company Name, Country, and Delete.

No.	Company Name	Country	Delete
-----	--------------	---------	--------

# 정보 기입 - Institution

## ④ SCREENING :

온라인 마켓스크리닝 상영본 업로드

No	Type	Order Number	Film Count
1	Online Booth	17195478224212 (2024-06-28 오후 1:10:31)	5

- Total Film Count 5Films.

No	Film Image	Film Details	Status	Actions
NO DATA				

온라인 마켓스크리닝 업로드 및 온라인 마켓스크리닝 추가 구매에 관한 상세정보는 '마켓스크리닝 테크니컬 가이드'를 참고해주세요.

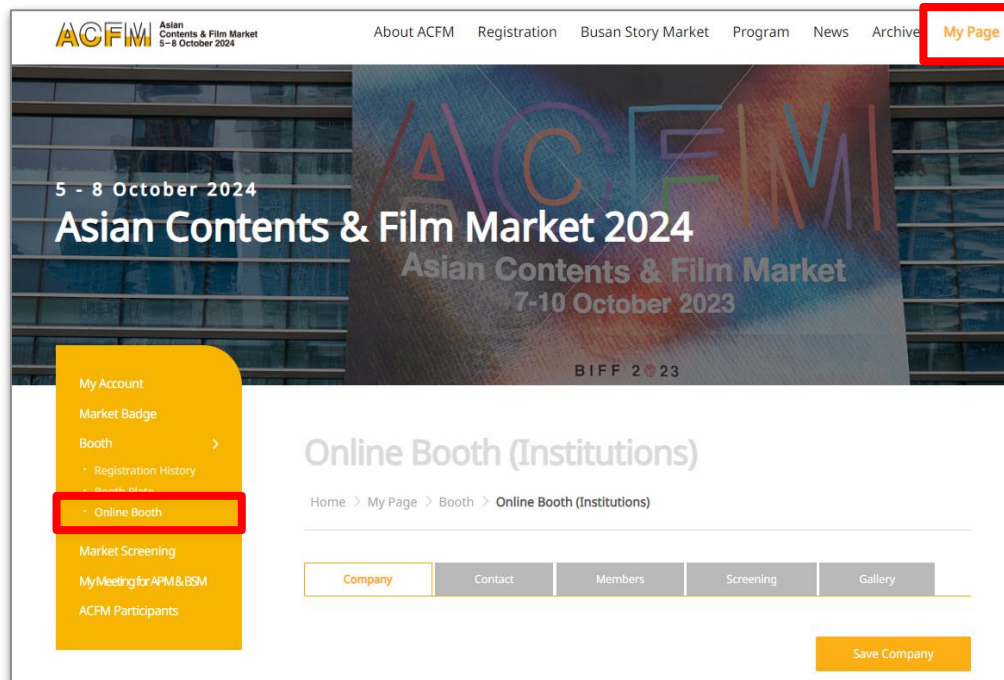
## ⑤ GALLERY :

기관의 자료(글, 사진, 영상 등)를 업로드하실 수 있습니다.

Type	Image	Image Date	Video	Video Date
Institutions	Upload		Upload	

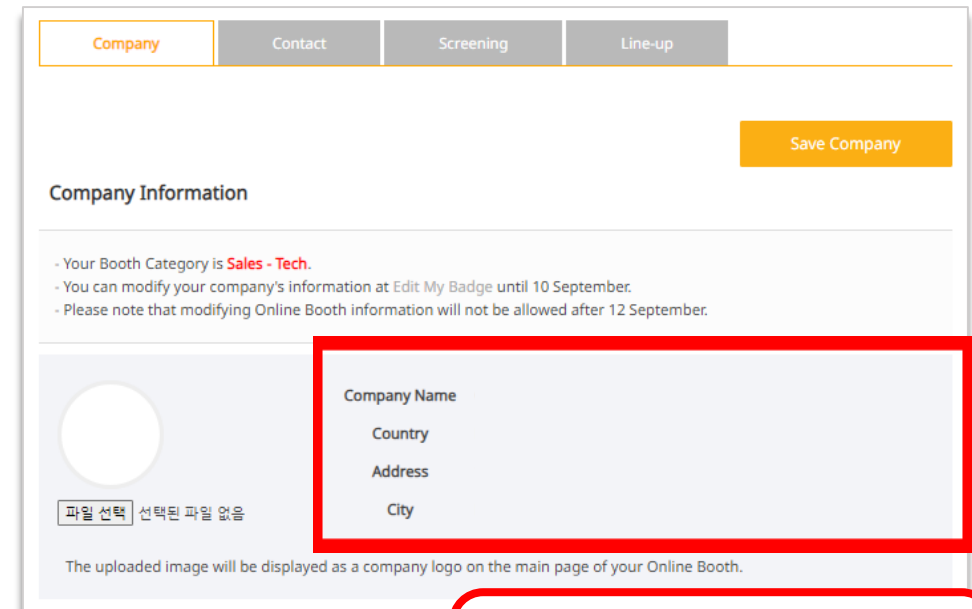
# 정보 기입 - Sales (FILM/ TV/ IP/ TECH)

1. [ACFM 2024 공식사이트](#)에 로그인 후  
마이페이지 > 부스 > 온라인부스 탭을 클릭하세요.



2. 각 카테고리 별 설정하실 세부사항은 아래와 같습니다.

① **COMPANY**: 회사 정보 확인, 회사 로고 및 아트워크 (부스 배경 이미지) 등록



**온라인부스 정보입력 마감일**  
**9월 12일(목) 23:59**

# 정보 기입 - Sales (FILM/ TV/ IP/ TECH)

## ② CONTACT :

온라인부스에 표시될 담당자 연락처 설정

Company | **Contact** | Screening | Line-up

Save Contact

**Contact Information**

Add your company's contact information.  
 - Only Market Badge Holders who registered for same Company will appear.  
 - You can place the contact info in the order you clicked.

[Placeholder icons for contact information]

## ③ SCREENING :

온라인 마켓스크리닝 상영본 업로드

Company | Contact | **Screening** | Line-up

Add Screening

**Screening Status**

No	Type	Order Number	Film Count
1	Online Booth	172084422627777 (2024-07-13 오후 1:17:07)	10

- Total Film Count 10Films.

**Screening Information**

Full Movie | Clip | Rough Cut | Trailer

No	Film Image	Film Details	Actions
NO DATA			

Add Screening

온라인 마켓스크리닝 업로드 및 온라인 마켓스크리닝 추가 구매에 관한 상세정보는 '마켓스크리닝 테크니컬 가이드' 를 참고해주세요.

# 정보 기입 - Sales > FILM

1. 마이페이지 > 부스 > 온라인부스 > Line-up 탭을 클릭하면 영화 정보 입력이 가능합니다.

2. 정보 입력 시, 모든 정보는 영어로 입력하시기 바랍니다. 정보 입력 후 <Save and Next> 를 클릭합니다.

# 정보 기입 - Sales > FILM

3. 프레스킷, 포스터, 스틸컷 등 상세자료 업로드가 가능합니다.  
정보 입력 후 < Save and Next > 를 클릭합니다.

**Film Line-up Materials**

Market Screening Regulations KOR ENG

- Only English characters are allowed for fields

---

**Title**

**Press-kit (PDF)** 파일 선택 선택된 파일 없음  
\* The maximum file size allowed is 5MB, and only PDF files are allowed.

**Poster (Image)** 파일 선택 선택된 파일 없음  
\* The maximum file size allowed is 5MB, and only JPG and GIF files are allowed.

**Still Cut (Image)** 파일 선택 선택된 파일 없음 +  
\* The maximum file size allowed is 5MB, and only JPG and GIF files are allowed.

Previous Step **Save and Next**



4. 모든 Line-up 입력을 완료한 후, <Trailer>와 <Gallery> 탭을 통해서 Line-up 작품에 대한 추가적인 자료 등록이 가능합니다.

Company Contact Screening **Line-up**

Add Line-up

**Film Line-up Information**

- Upload trailers by clicking 'ADD Line-up' button.
- Please note that you CANNOT upload a Full Movie file in your Line-up.
- There is no limit to the number of contents you can upload to your Line-up.

Full Movie Clip Rough Cut Trailer

No.	Type	Title	Action	Show in Line-up
1	Film Line-up	<input type="text"/>	<span>Edit</span> <span>Delete</span> <span style="border: 2px solid red; padding: 2px;">Video Upload</span> <span style="border: 2px solid red; padding: 2px;">Gallery Upload</span>	<input checked="" type="checkbox"/>

# 정보 기입 - Sales > TV

1. <Original Work's Title> 란에는 작품의 원작명을 입력합니다.  
(웹툰 및 도서 등에 해당하는 1차 원저작물이 없을 경우 비워둡니다.)

<No. of Episodes> 란에는 작품의 총 부작 수를 입력합니다.

**Online Booth (Sales)**  
Home > My Page > Booth > Online Booth (Sales)

Company | Contact | Screening | **Line-up**

**TV Line-up Information**

Please fill in the information below.  
- All information must be entered in English.  
- Required fields(\*) must be filled in.  
- Please note that your title must not include any special characters. (e.g. ?@!\*%)

English Title \*

Production Country  Korea  Afghanistan  Albania  ...  
If you can't find the country you are seeking, please type in directly.

Production Year

Running Time  minutes

**Original Work's Title**

**No. of Episodes**

**Save and Next**

2. 모든 Line-up 입력을 완료한 후, <Trailer>와 <Gallery> 탭을 통해서 Line-up 작품에 대한 추가적인 자료 등록이 가능합니다.

**Online Booth (Sales)**  
Home > My Page > Booth > Online Booth (Sales)

Company | Contact | Screening | **Line-up**

**Add Line-up**

**TV Line-up Information**

- Upload trailers by clicking 'ADD Line-up' button.  
- Please note that you CANNOT upload a Full Movie file in your Line-up.  
- There is no limit to the number of contents you can upload to your Line-up.

Full Movie  Clip  Rough Cut  Trailer

No.	Type	Title	Action	Show in Line-up
1	TV Line-up	<input type="text"/>	<input type="button" value="Video Upload"/> <input type="button" value="Gallery Upload"/>	<input checked="" type="checkbox"/>



# 정보 기입 - Sales > IP

1. <Other Works by the Author> 란에는 원저작자의 주요 작품을 입력합니다. 해당하는 작품이 없을 경우 비워둡니다.

**Online Booth (Sales)**

Home > My Page > Booth > Online Booth (Sales)

Company Contact Screening **Line-up**

**IP Line-up Information**

Please fill in the information below.  
 - All information must be entered in English.  
 - Required fields(\*) must be filled in.  
 - Please note that your title must not include any special characters. (e.g. ?@'!%\*)

English Title \*

**Other Works by the Author**

Genre \*

Adventure  
 Animation  
 Blockbuster  
 Drama  
 Fantasy  
 Horror  
 Mystery  
 Romance  
 Sci-Fi  
 Thriller  
 Action  
 Comedy  
 Crime  
 Document  
 Family  
 Game  
 History  
 Indie  
 International  
 Kids  
 Live Action  
 Music  
 Non-Fiction  
 Reality  
 Short  
 Sports  
 TV  
 Variety  
 Western  
 Other

If you can't find the genre you are seeking, please type in

**Save and Next**



2. 모든 Line-up 입력을 완료한 후, <Trailer>와 <Gallery> 탭을 통해서 Line-up 작품에 대한 추가적인 자료 등록이 가능합니다.

**Online Booth (Sales)**

Home > My Page > Booth > Online Booth (Sales)

Company Contact Screening **Line-up**

**Add Line-up**

**IP Line-up Information**

- Upload trailers by clicking "ADD Line-up" button.  
 - Please note that you CANNOT upload a Full Movie file in your Line-up.  
 - There is no limit to the number of contents you can upload to your Line-up.

Full Movie Clip Rough Cut Trailer

No.	Type	Title	Action	Show in Line-up
1	IP Line-up		<input type="button" value="Edit"/> <input type="button" value="Delete"/> <input type="button" value="Video Upload"/> <input type="button" value="Gallery Upload"/>	<input checked="" type="checkbox"/>

# 정보 기입 - Sales > TECH

1. < Technical Fields > 란에 작업하셨던 기술 분야를 입력합니다.  
(예: Editing, Keying, Composition, Wire Facility, etc.)

Online Booth (Sales)

Home > My Page > Booth > Online Booth (Sales)

Company Contact Screening **Line-up**

**Tech Line-up Information**

Please fill in the information below.  
- All information must be entered in English.  
- Required fields(\*) must be filled in.  
- Please note that your title must not include any special characters. (e.g. ?@'!%\*)

English Title \*

Production Country

- Korea
- Afghanistan
- Albania
- Algeria

If you can't find the country you are seeking, please type in directly.

Production Year 2023

Running Time

minutes

Technical Fields

Save and Next



2. 모든 Line-up 입력을 완료한 후, <Trailer>와 <Gallery> 탭을 통해서 Line-up 작품에 대한 추가적인 자료 등록이 가능합니다.

Online Booth (Sales)

Home > My Page > Booth > Online Booth (Sales)

Company Contact Screening **Line-up**

Add Line-up

**Tech Line-up Information**

- Upload trailers by clicking 'ADD Line-up' button.  
- Please note that you CANNOT upload a Full Movie file in your Line-up.  
- There is no limit to the number of contents you can upload to your Line-up.

Full Movie Clip Rough Cut Trailer

No.	Type	Title	Action	Show in Line-up
1	Tech Line-up	s	<input type="button" value="Edit"/> <input type="button" value="Delete"/> <input type="button" value="Video Upload"/> <input type="button" value="Gallery Upload"/>	<input checked="" type="checkbox"/>

# ACFM 2024 온라인 마켓스크리닝 운영규정

## 제 1 조 [목적]

이 규정은 ACFM 2024 마켓스크리닝의 효율적인 운영과 마켓 내 활발한 거래를 위하여 스크리닝 운영에 관한 제반 사항을 정함을 목적으로 한다.

## 제 2 조 [마켓스크리닝 정의]

마켓스크리닝은 ACFM에 출품된 전세계의 우수한 콘텐츠의 활발한 거래를 위해 영화, TV, OTT 콘텐츠 등의 영상 콘텐츠를 상영하는 것을 말한다.

## 제 3 조 [출품 규정]

ACFM 2024 마켓스크리닝 출품 규정은 아래와 같다.

1. ACFM 2024 마켓스크리닝은 2023년 1월 이후 제작된 작품에 한해 출품이 가능하다.
2. 장르 구분이 가능하며 시놉시스가 존재하는 120분 이내의 장/단편 영화, TV, OTT 콘텐츠만을 대상으로 한다. 특정 회사 혹은 단체의 광고 및 홍보 영상은 출품이 불가하다.
3. 귀사에서 지정한 온라인부스 카테고리(FILM/TV/IP/TECH)에 해당되는 영상만 마켓스크리닝으로 업로드 할 수 있다.
4. 마켓스크리닝 1세트는 5편으로, 총 600분을 기준으로 하며 추가 구매가 가능하다. 1세트를 기준으로 작품들의 총 길이가 600분을 초과할 시 출품 가능 작품 수를 5편 미만으로 제한한다.
5. 마켓스크리닝에는 Full Movie파일 업로드가 필수이며, 그 외에 Rough-cut, Clip, Trailer 파일을 추가적으로 업로드할 수 있다.
6. 출품한 작품에 영어 이외의 대사가 있을 경우, 영문 자막은 필수로 추가해야 한다.
7. 작품의 파일 크기는 5GB이하이며, MP4, MOV, AVI포맷의 영상만 업로드가 허용된다.

## 제 4 조 [온라인 정보 활용 동의]

사전 온라인 정보 활용 동의에 동의한 작품의 정보는 ACFM 2024 뉴스레터 등 온라인 마케팅에 용 될 수 있다.

## 제 5 조 [취소 및 환불]

ACFM 2024 마켓스크리닝 취소 및 환불 규정은 아래와 같다.

1. 해당 조항은 국내 및 해외의 경우 모두 동일하게 적용된다.
2. 마켓스크리닝 등록마감일인 9월 10일 이전의 취소 및 환불 건은 30% 수수료를 제외하고 진행된다.
3. 마켓스크리닝 등록마감일인 9월 10일 이후 취소 및 환불 건은 처리가 불가하다.

# ACFM 2024 FAQ (자주 묻는 질문)

## \*온라인 부스 및 상영 등록은 언제 시작되나요?

온라인 부스 및 상영 등록은 7월 15일부터 시작하여 9월 10일까지 진행됩니다.

## \*부스 및 상영 정보 입력 및 수정 마감일은 언제인가요?

부스 및 상영 정보 입력 및 수정 마감일은 등록 기간 2일 후인 9월 12일입니다.

## \*온라인 부스를 어떻게 수정하나요?

온라인 부스 정보를 수정하려면 판매 부스를 구매한 계정을 사용해야 합니다.

이는 마켓 공식홈페이지 [acfm.kr](http://acfm.kr)의 마이 페이지 >부스 >온라인 부스를 통해

접근할 수 있습니다.

## \*하나의 계정으로 여러 부스를 구매할 수 있나요?

하나의 계정으로서는 오직 한 개의 부스만 구매할 수 있습니다.

## \*마켓 오픈 전에 온라인 부스나 상영을 미리 볼 수 있나요?

ACFM 사이트 가오픈 기간(공식 오픈 전에 시행할 트라이얼 기간) 동안 온라인 부스

및 상영을 미리 확인하고, 기업, 바이어 및 관람자들이 참여할 때 어떻게 보이는지

확인할 수 있습니다. 이는 ACFM 2024 온라인 [online.acfm.kr](http://online.acfm.kr)을 통해 확인 가능합니다.

## \*'제작 연도'란 무엇을 의미하나요?

'제작 연도'는 영화가 완성된 연도를 의미하며, 촬영 기간을 의미하지 않습니다.

## \*실제 상영은 있나요? 상영 슬롯을 어떻게 구매하나요?

현재 ACFM 마켓스크리닝 상영은 온라인으로만 진행됩니다.

상영은 시간대별이 아닌, 10월 5일부터 10월 8일까지 24시간 언제 어디서든

시청하실 수 있습니다.

# ACFM 2024

✓ **문은빈** 마켓스크리닝 운영  
+82 51 709 2228  
screening@acfm.kr

✓ **조혜윤** 마켓스크리닝 운영  
+82 51 709 2229  
screening@acfm.kr

**Asian  
Contents & Film Market  
5–8 October 2024**

**ACFIM**