

Signalai dirbant kranais

Statybininkai gali būti sunkiai sužaloti, kai sunkūs kroviniai keliami kranu. Jie rizikuoja būti suspausti, jei krovinys pasisuktų arba nukristų. Todėl svarbu, kad stropavimo darbai būtų atliekami taip, kad pavojus nekiltų nei stropuotojui, nei netoliese esantiems žmonėms.

Darbo metu stropuotojas ir kranu mašinistas privalo visada palaikyti vienas su kitu nepertraukiamą kontaktą. Jie privalo visiškai kontroliuoti krovinio judesius ir užtikrinti, kad kroviniai nebūtų keliami virš žmonių. Kontaktas gali būti palaikomas rankų ženklais arba radijo ryšio priemonėmis. Rankų ženklams stropuotojas turi naudoti šioje brošiūroje parodytus signalus.

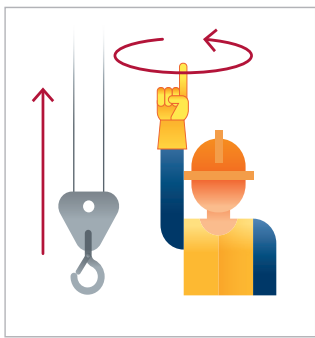
Atminkite

- Jei kyla abejonių dėl krovinio kėlimo saugumo, kranu mašinistas visada turi nutraukti kėlimą.
- Kranas ir stropavimo įrenginiai negali būti perkrauti ar pažeisti.
- Būtina naudoti pakankamo skaičiaus tinkamus stropavimo įrenginius.

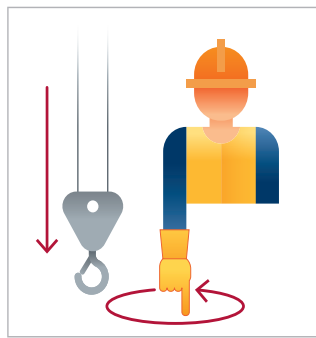
Išsamiau apie taisykles

Atkreipkite dėmesį, kad mes nurodėme tik tuos signalus, kuriuos privalote naudoti dirbdami su kranais. Daugiau informacijos apie saugą vykdant darbus kranais pateikta DAT gairėse, Vykdomuosiuose įsakuose ir Statybos sektoriaus darbo aplinkos komiteto parengtame žinyne [„MANUAL - Working Environment for Building and Construction“](#).






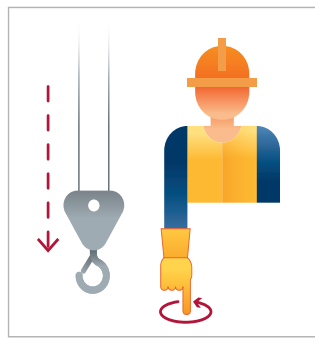
Aukštyn



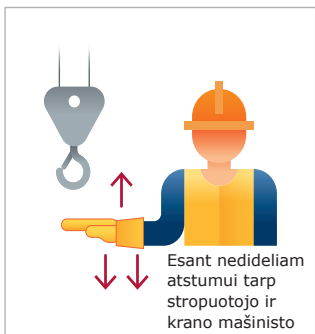
Žemyn



Lėtai aukštyn




Lėtai žemyn



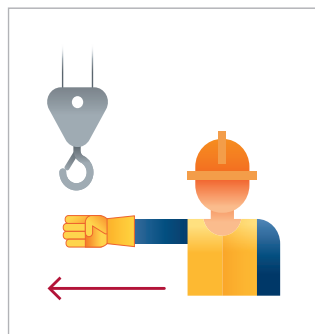
Žemyn mažais atstumais




Strėlė aukštyn



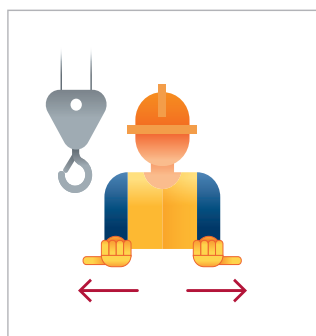
Strėlė žemyn



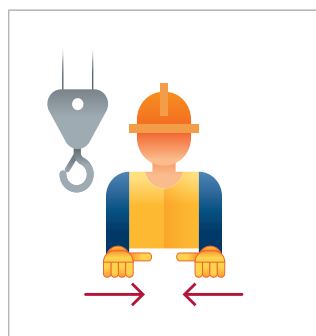
Sukti kairėn




Sukti dešinėn




Ištraukti strėlę



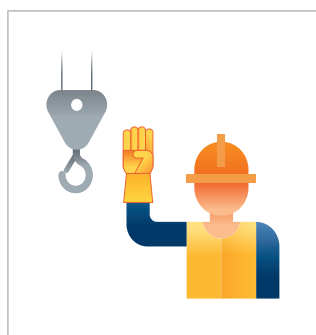
Įtraukti strėlę



Naudoti pagrindinę talę



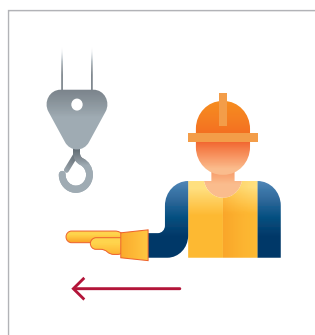
Naudoti pagalbinę talę



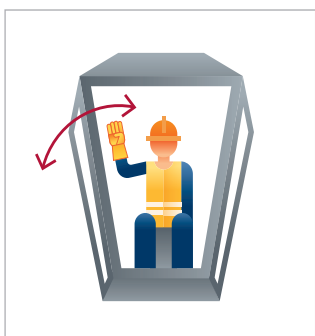
Stop



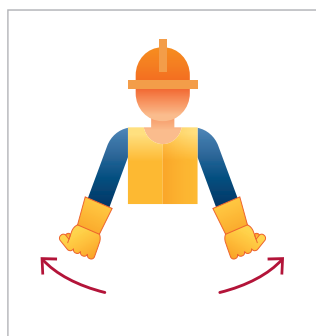
Avarinis stabdymas



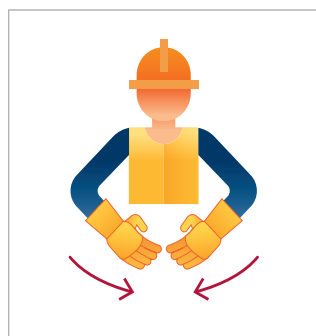
Šia kryptimi



Signalas nesuprastas



Atidaryti įrenginį (griebtuvą)



Uždaryti įrenginį (griebtuvą)



„Mentelė“
Naudoti esant dideliems atstumams