



精誠資訊股份有限公司

普通股股票代碼：6214

民國九十五年 年報

刊印日期 中華民國九十六年五月十三日

查詢本年報網址

◆ 公開資訊觀測站：newmops.tse.com.tw

◆ 本公司網址：www.systemex.com.tw

公司基本資料

一、本公司發言人、代理發言人姓名、職稱、聯絡電話及電子郵件信箱：

發言人：

姓名：沈楨林

職稱：財務長暨資深副總經理

電話：(02)7721-1288

電子郵件信箱：norman@system.com.tw

代理發言人：

姓名：賴建華

職稱：助理副總經理

電話：(02)7721-1216

電子郵件信箱：davidl@system.com.tw

二、總公司、分公司、工廠之地址及電話：

總公司：台北市羅斯福路二段100號17樓

電話：(02)2368-6171

總公司通訊地址：台北市瑞光路318號

電話：(02)7720-1888

新竹分公司：新竹市光復路二段295號3樓之2

電話：(03)572-3322

台中分公司：台中市北區忠明路424號10樓之2

電話：(04) 2205-1898

高雄分公司：高雄市中正三路55號10樓

電話：(07)224-6222

三、股票過戶機構之名稱、地址、網址及電話

名稱：大華證券股份有限公司股務代理部

地址：台北市重慶南路一段2號5樓

網址：www.toptrade.com.tw

電話：(02)2389-2999

四、最近年度財務報告簽證會計師姓名、事務所名稱、地址、網址及電話：

95年度財務簽證會計師姓名：許秀明、王小蕙

事務所名稱：勤業眾信會計師事務所

地址：台北市民生東路三段156號12樓

網址：www.deloitte.com.tw

電話：(02)2545-9988

五、海外有價證券掛牌買賣之交易場所名稱及查詢方式：無

六、公司網址：www.system.com.tw

目 錄

壹、致股東報告書	1
貳、公司簡介	3
一、設立日期	3
二、公司沿革	3
參、公司治理報告	5
一、組織系統	5
二、董事、監察人、總經理、副總經理、協理、各部門及分支機構主管資料	9
三、公司治理運作情形	24
四、會計師公費資訊	31
五、更換會計師資訊	31
六、公司之董事長、總經理、負責財務或會計事務之經理人，最近一年內曾任職於簽證會計師所屬事務所或其關係企業者	32
七、董事、監察人、經理人及其持股比例超過百分之十之股東股權移轉及質押變動情形	32
八、持股比例占前十大股東間互為財務會計準則公報第六號關係人之資訊	33
九、公司、公司之董事、監察人、經理人及公司直接或間接控制之事業對同一轉投資事業之持股數，並合併計算綜合持股比例	34
肆、募資情形	35
一、資本及股份	35
二、公司債辦理情形	42
三、特別股辦理情形	42
四、海外存託憑證辦理情形	42
五、員工認股權憑證辦理情形	43
六、併購或受讓他公司股份發行新股辦理情形	45
七、資金運用計畫執行情形	45
伍、營運概況	46
一、業務內容	46
二、市場及產銷概況	61
三、從業員工	73
四、環保支出資訊	73
五、勞資關係	74
六、重要契約	75
陸、財務概況	76
一、最近五年度簡明資產負債表、損益表及會計師查核意見	76
二、最近五年度財務分析	78
三、最近年度財務報告之監察人審查報告書	81
四、最近年度財務報表暨會計師查核報告	82
五、最近年度經會計師查核簽證之母子公司合併財務報表	135
六、最近年度財務報告之監察人審查報告書(審查精業(股)公司決算表冊)	197
七、精業(股)公司最近年度財務報表暨會計師查核報告	198
八、精業(股)公司最近年度經會計師查核簽證之母子公司合併財務報表	262
九、公司及其關係企業最近年度及截至年報刊印日止，發生財務週轉困難情事，其對本公司財務狀況之影響	348

柒、財務狀況及經營結果之檢討分析與風險事項	349
一、財務狀況	349
二、經營結果	350
三、現金流量	351
四、最近年度重大資本支出對財務業務之影響	351
五、最近年度轉投資政策、其獲利或虧損之主要原因、改善計畫及未來一年投資計畫	352
六、風險事項之分析評估	352
七、其他重要事項	356
捌、特別記載事項	357
一、關係企業相關資料	357
二、最近年度及截至年報刊印日止，私募有價證券辦理情形	382
三、最近年度及截至年報刊印日止子公司持有或處分本公司股票情形	382
四、其他必要補充說明事項	382
五、最近年度及截至年報刊印日止，如發生證券交易法第三十六條第二項第二款所定對股東權益 或有價證券價格有重大影響之事項說明	382

壹、致股東報告書

各位股東女士、先生：

一、前言

回顧 95 年，國內市場景氣復甦緩慢，台灣企業在資訊相關支出仍舊保守，根據 IDC(國際數據資訊中心)統計，2006 年台灣的資訊相關支出相較 2005 年僅成長 2.9%。精誠資訊雖然受到整體景氣與市場競爭的雙重影響，在獲利表現上仍維持一定水準。

在產業趨勢、競爭態勢、客戶需求及市場期待四大關鍵因素下，企業追求大型化、國際化是必然的發展趨勢。精誠資訊與精業公司於 95 年 6 月 15 日經雙方股東會通過合併，以精誠資訊為存續公司，96 年 1 月 1 日兩家正式合併，以強化國際市場競爭力並整併關鍵性資源。合併後公司營收規模將挑戰新台幣 100 億元，穩居台灣服務業前 100 大企業，並晉升為國際級資訊服務廠商。

全新的精誠資訊將展現七大合併綜效：

- 1.深耕客戶、交叉銷售、擴大市佔率，提高營收及獲利能力；
- 2.積極投資研發，採取併購策略，以取得核心技術、人才及市場；
- 3.站穩台灣 IT 服務業龍頭地位，複製台灣成功經驗，加速海外營收佔比；
- 4.啟動業務創新能量，不斷推出創新商業模式及解決方案；
- 5.提供客戶更完整產品線及服務組合，創造高客戶價值；
- 6.提供員工更大發展舞台，吸引更多優秀人才加入；
- 7.落實績效管理，將新精誠經營成具爆發力的有價值資產，增進股東權益。

二、95 年業務經營服務重點

精誠資訊業務組織分成三大事業群：「科技產品事業群」提供軟體代理與顧問服務，「金融市場事業群」提供金融軟體與解決方案，「知識產品事業群」提供教育認證與知識管理。精誠不但代理多項世界級領導品牌產品，擁有廣大的經銷通路與客戶群，也是國內最大的金融軟體解決方案供應商，及最大的專業教育認證與軟體授權服務公司。

多年來，精誠資訊縝密的市場策略布局，是持續創造營運佳績與提升股東價值的關鍵因素。95 年更持續透過企業整併、新事業發展與推出新服務，擴大服務範疇，提供客戶最佳資訊服務，創造客戶價值。本年的重要業務發展要點如下：

1.擴充新事業

- 在 IT 服務上，收購松慧商業智慧(Business Intelligence, BI)團隊，結合商業智慧的專業顧問與產品銷售，進入商業智慧軟體服務市場，立即取得國內知名金控公司顧問合約。
- 在 IT 培訓事業上，進入週邊出版事業，增加動畫設計等課程，持續開發高附加價值的增益產品。
- 在目前最熱門的資訊管理標準推展上，精誠資訊是領先的 ITSM、ITIL 導入廠商，重要客戶已有國營事業及財金等重量級客戶。

2.金融新產品開發

- 與 MAN Financial(全球第一大衍生性商品經紀商)合作，研發國際期貨與選擇權報價與交易服務，推出 SGTP(Web 版)與 GPM(AP 版)兩套電子交易系統，獲得 9 家期貨商採購使用。
- 推出 JavaQuote 2.0 版本，讓 Web 版報價系統功能更強大。
- 自行研發新一代證券交易帳務平台(ABC0)及期權交易帳務平台(2.5 代 Omega)。
- 率先推出期權交易與帳務系統產品更新版，以因應期貨交易所兩大新制度：美元計價商品與綜合帳戶-子帳戶法規公佈。
- 巴塞爾核心多維度 STP 創新平台建置與全球通電子交易整體解決服務輸出計畫。

3.多項世界級新產品代理

- 獨家代理世界第一的商業智慧(BI)軟體廠商 Cognos，更加強化精誠現有的產品及產業線，與在金融業及跨產業的核心競爭力。
- 代理台灣睿智旗下的商業智慧(BI)前端分析工具 Analyzer。
- 賽門鐵克高階資訊安全解決方案。

壹、致股東報告書

三、95 年度經營成果說明

95 年精誠資訊總營業淨額為 3,479,408 仟元，較 94 年 3,406,813 仟元些微成長約 2.13 %；營業利益 160,711 仟元；稅後純益為 306,124 仟元，稅後 EPS 3.68 元。

95 年精業總營業淨額為 5,144,359 仟元，較 94 年 6,589,869 仟元衰退約 21.94 %；營業淨損為 280,971 仟元；稅後淨損為 398,646 仟元，稅後 EPS -0.52 元。

四、96 年度營業計畫

嶄新的精誠資訊結合原精誠與精業的競爭優勢與核心能力，全新公司願景是成為區域級居領導地位的 IT 服務廠商，運用在金融與科技領域的兩大核心能力，全力朝向「在兩年內成為中、港、台領導的金融資訊服務公司與區域級的 IT 前三大首選增值通路公司」的目標邁進。提供的資訊服務類型，包括「代理經銷」、「實施服務」、「自有品牌」三大經營領域；業務範疇遍及金融機構、電信事業、製造業與配銷業等垂直行業應用、跨行業應用與 IT 基礎建設。

組織架構劃分為四大營運區塊，包括「金融服務」、「科技服務」、「新事業服務」及「海外市場業務」，以期領導鞏固台灣市場、核心能力發展至中港市場，並將服務價值延伸至亞太區域。

在「金融服務」方面，全方位提供證、期、權、債、票、匯、前中後台、有線無線、國內外等多元金融產品與資訊服務。憑藉著在平台、內容、產品的堅強整合能量，精誠資訊必將成為台灣金融企業的首選 IT 事業夥伴。

在「科技服務」方面，主要提供企業客戶 IT 專業增值服務，包含從 IT 基礎建設需求到應用程式面的增值建置服務與各項產品、資訊管理系統規劃導入以及專業教育訓練課程等。精誠資訊經銷代理眾多世界級原廠的軟硬體產品，提供最佳的 Technology Distribution and Services。

在「海外市場業務」是精誠資訊整合後，極重視的未來成長策略布局，主要是發展中國市場以及延伸東南亞，將台灣已具有核心能力及規模的「金融服務」與「科技服務」兩大資源與業務，擴大延伸與亞太及國際接軌。

而在「新事業服務」方面，以投入具有創新、創意的新一代資訊服務為發展重點。

五、未來公司發展策略

精誠資訊在海內外擁有健全的財務與業務資源及將近 2000 位員工，穩佔台灣第一大本土資訊服務公司龍頭地位。展望未來，精誠資訊將以三年內晉升亞太資訊服務市場前五大為發展目標，有計畫的進軍海外市場。

積極進行核心自有產品軟體研發及策略性併購整合活動，加速海外版圖擴張布局。在亞太布局上，目前包括中國、香港、台灣、新加坡、馬來西亞、泰國，並積極將業務擴展到越南，營運服務範圍將達 7 國(地區)20 個城市。

六、受到外部競爭環境、法規環境及總體經營環境等相關影響

台灣金融業在政府積極推動二次金改政策與巴塞爾協定的規範要求下，金融整併的資訊系統整合與風險管控委外需求強勁，然而市場競爭者眾，公司規模與優質資訊服務是金融業委外廠商評選的重要因素，合併後的精誠資訊將更佔有此競爭優勢。

國內的資訊服務市場已無法讓資訊服務業者能有大幅的成長，惟有大型化、國際化，跨出本地市場，才是台灣資訊服務產業迎向成功的策略位移。

七、總結

精誠資訊全新的組織架構，擁有國內 IT 服務業最強的資源及財務實力，聚合 IT 服務業中最完整的產品線及服務組合、客戶成功案例以及優秀人才，除將進一步鞏固國內領導地位，也透過戰略規劃及組織能力的提升，加碼發展投資大陸市場，布局延伸亞太重點區域業務，以期與中國、印度等國際級 IT 服務廠商競逐中原與國際舞台。

董事長 黃宗仁



執行長
暨總經理 陳宏守



營運長 林隆奮



貳、公司簡介

一、設立日期：民國八十六年一月七日。

二、公司沿革：

1. 最近年度及截至年報刊印日止，辦理公司併購、轉投資關係企業、重整之情形：

本公司基於集團資源整合，提升營運經濟規模及競爭力，於九十五年六月十五日經股東會決議通過本公司與精業股份有限公司(精業公司)合併。合併後以本公司為存續公司，合併基準日為九十六年一月一日，按消滅公司精業公司普通股股票3.0105股換發本公司普通股股票1股，精業公司之一切權利及義務，均由本公司概括承受。

2. 最近年度及截至年報刊印日止，董事、監察人或持股超過百分之十大股東之大量移轉或更換：無。

3. 最近年度及截至年報刊印日止，經營權之改變、經營方式或業務內容之重大改變及其他足以影響股東權益之重要事項與其對公司之影響：無。

4. 其他資訊：

民國 90 年 獨家代理美國著名資安服務公司 Foundstone 公司 Found Scan 網路安全掃描服務。
SOC(資訊安全監控中心)開幕推出 MSS(資訊安全管理服務)。
精誠合併精奇，正式跨足金融暨行動商務領域。

民國 91 年 推出 MMS(Money Market System)票債券交易管理系統。
推出新版「金融理財工作站」iDQ (Internet DynaQuote)。
發表「行動贏家」金融理財服務手機版。
發表國內第一套「M-Loan 銀行行動業務智慧系統」。
精誠 SOC 榮獲 Check Point MSP 認證。
舉辦「Ultimate Hacking 駭客實戰研習營」。
榮獲天下雜誌 2002 年軟體業標竿企業。
榮獲資策會 2002 年 MIS BEST CHOICE 最佳資訊安全委外服務廠商。

民國 92 年 股票掛牌上櫃，股票代號 6214。
代理 Nokia 全系列網路安全設備。
發表國內第一套以台幣計價的利率交易系統-「收益贏家系統」(Income Winner)。
獨家代理韓國金融網路下單系統市占率第一之 RTF (Road to the Future)公司之網路下單系統。
收益贏家系統利率期貨版上市，領先公債期貨正式掛牌兩個月。
桃園縣全國第一套路邊停車網路繳費系統啟用。
亞太區獨家代理 AirDefense 無線網路安全設備。
榮獲資策會 2003 年 MIS BEST CHOICE 最佳資訊安全顧問服務廠商。

民國 93 年 推出國內第一套跨兩岸可轉債評價分析系統-CBPA。
以股份轉換方式取得恆逸資訊 100%股份。
舉辦兩岸三地及亞太區「2004 INFOSEC 資訊安全高峰論壇」。

貳、公司簡介

取得中華數位「SPAM SQR 垃圾郵件過濾管理專家」台灣及大陸代理權。
台北、上海舉辦「2004 Fannie Mae 資產證券化高峰論壇」。
SOC 資訊安全監控中心獲 BS7799 認證。
精誠 OCS 諮詢顧問服務新推出 Oracle ERP 系統管理委外服務。
成為全球第一大 BPM 品牌 Hyperion 亞太區最大企業績效策略管理顧問服務夥伴。
榮獲資策會 2004 年 MIS BEST CHOICE 最佳資訊安全顧問服務廠商，連續三年蟬聯最佳資安服務廠商。

民國 94 年 以 1 月 1 日為合併基準日，吸收合併國內最專業資訊教育訓練廠商－恆逸資訊(股)公司。
以 6 月 1 日為合併基準日，吸收合併國內票債券軟體市場領導廠商－優隆資訊科技(股)公司。
取得瑞得韋爾(Radware)智慧型應用交換解決方案之台灣區代理權。
取得 CP Secure 網路防毒解決方案代理權。
取得 BO 水晶報表軟體台灣區獨家代理權。

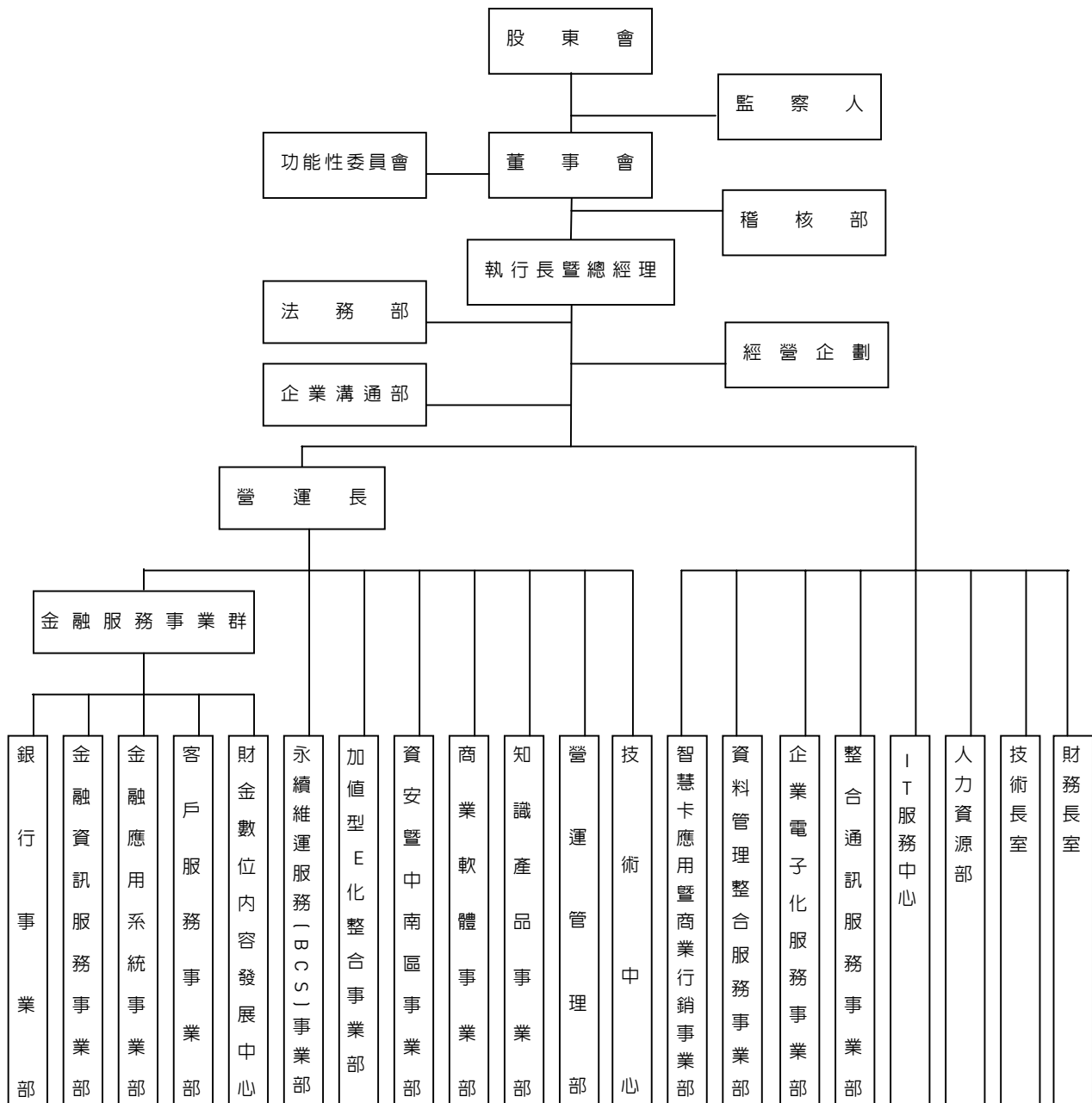
民國 95 年 本公司於 6 月 15 日股東會通過與精業(股)公司合併，以本公司為存續公司，合併基準日為 96 年 1 月 1 日。
收購松慧商業智慧(Business Intelligence, BI)團隊，結合商業智慧的專業顧問與產品銷售，進入商業智慧軟體服務市場。
與 MAN Financial(全球第一大衍生性商品經紀商)合作，研發國際期貨與選擇權報價與交易服務，推出 SGTP(Web 版)與 GPM(AP 版)兩套電子交易系統。
取得世界第一的商業智慧(BI)軟體廠商 Cognos 獨家代理權。

參、公司治理報告

一、組織系統：

(一)組織結構

製表日：96/3/31



參、公司治理報告

(二)各部門負責業務：

部 門 名 稱	負 責 業 務
稽核部	全公司營運活動控制作業，包括銷貨及收款、採購及付款、薪工、融資、固定資產、投資、研發等作業的稽核及其他內部控制制度檢查。
法務部	負責完整之法務相關工作，包括各種商業合約之審核、法律訴訟案件之處理、智財權(專利、商標、著作權等)事務，同時提供經營團隊及經理人必要之法律諮詢，以及相關法律知識之教育訓練，以確保公司在經營運作過程中的相關權益。
企業溝通部	負責籌畫並執行企業與業務傳播相關事務，在企業公關部份包括：企業識別、網站、媒體關係等；業務支援活動包括：發展並執行產品行銷傳播活動、行銷製作物之設計與品質監督。
經營企劃	協助執行長、營運長及各事業單位負責人(BU head)執行策略思考、規劃策略主軸及績效定位、執行策略管控、並維護績效管理模式落實，定期對各事業單位經營績效之分析、追蹤，使執行長、營運長及各事業單位負責人可隨時掌握經營狀況，並執行跨事業單位、功能部門制度及系統之整合和修正，評估、分析新的投資機會、追蹤檢討重大資本投資效益。
財務長室	負責普通會計、管理會計、預算規劃、帳款管理、投資管理及資金管理功能，同時專業督導海外事業單位之財會功能部門，以建立海內外一致的財務及會計管理運作體系、制度，提供並協助經營團隊掌握正確的財務分析資訊和報表，以利採取因應計劃及措施。
技術長室	(1)先進技術研究所 負責集團內技術研發及創新，範疇包括引進具發展潛力的新興技術、依客戶需求提供系統及架構設計，快速開發原型、建立技術移轉機制，並將驗證過的雛形系統技術移轉至技術整合中心，進一步商品化。 (2)台灣及中國軟體開發中心 負責集團內各事業部軟體委託開發工作。 (3)品保暨流程改善小組 負責軟體開發流程標準化及改善作業，與軟體開發品保作業。
人力資源部	負責公司人力資源政策、辦法及作業流程研擬及管理，包括人力資源規劃、組織設計與規劃、招募選才與任用、教育訓練與發展、薪酬福利、績效管理、員工關係及企業文化推動等，並同時專業督導海外事業單位及關係企業之人力資源功能部門。並負責物業保全、清潔、餐廳、機電空調、機器設備、電信系統之管理。
IT 服務中心	負責公司營運管理資訊應用系統之建構、維護，協助經營團隊有效運作，以提升營運之品質與競爭力。 負責集團內整體資訊應用範疇、技術、架構之策略規劃、設計、系統建置、執行與推廣。
整合通訊服務事業部	(1)大哥大門號代理銷售及開通業務 (2)IP 通訊之系統整合及相關代理產品銷售業務，運用 IP 通訊技術對語音、數據、影像等不同的通訊需求提供多元化的應用。
企業電子化服務事業部	負責企業營運相關系統及產品規劃、建置及導入，「企業電子化服務」分為以下三大架構： (1)軟體委外開發及管理服務

參、公司治理報告

	(2)資訊效能服務 (3)Oracle JD Edwards ERP 解決方案與專業顧問服務
資料管理整合服務事業部	提供帳單處理、列印、裝封業務，產品包括：有價證券列印；股東會開會、除息、除權相關表單列印；金融業、電信業的繳費通知單列印及電子帳單；股務系統；詢價圈購作業等。
智慧卡應用暨商業行銷事業部	針對金融機構、大型連鎖企業、零售企業、交通業實體與虛擬通路，規劃執行智慧卡相關應用系統與產品，包括： (1)EMV 銷售點服務端末設備：VEGA9000、VEGA7000、VEGA6000 系列 (2)端末設備維運服務(EDC Operations Management Service) (3)晶片卡加值解決方案服務(Smart Card Value Added Solution Service) (4)忠誠紅利應用服務(Loyalty Program Management Solution) (5)晶片卡系統整合應用服務(Card Value Add Networks Service) (6)晶片卡虛擬通路交易安全機制(ePOS Payment Solution) 以自有品牌 DigiCasting，提供資訊系統整合技術應用於金融服務業、交通運輸業、企業頻道、飯店餐飲業、醫療健診業、汽車業、流通零售業、電信業、學校機關、品牌頻道等業者。
技術中心	負責開發大中國地區金融服務事業應用所需之技術平台(OM Platform)包括：資訊、前台、中台、後台四大金融系統應用平台。
營運管理部	公司交易採購、物控及業助支援等營運相關服務；運用 IT 改善流程及營運效率。
知識產品事業部	網路安全產品、系統資料庫產品、網路伺服器與相關軟體之技術支援與教育訓練服務，企業軟體系統建制與維護。
商業軟體事業部	企業客戶商用軟體之大量授權合約服務採購規劃服務及客戶服務。 提供各項專案技術服務：支援微軟 Server 級產品之建置、升級、評估顧問服務。
資安暨中南區事業部	資訊安全產品代理、引進、銷售、技術支援、維護、專業服務與教育訓練服務。 地政系統軟體開發、銷售、技術支援、維護、專業服務與教育訓練服務。 中南區資料庫及存儲產品代理、銷售、技術支援、維護、專業服務與教育訓練服務。 中南區系統整合、軟硬體系統建置、維護與專業服務。
加值型 E 化整合事業部	系統資料庫產品代理、銷售、技術支援與諮詢顧問服務。 網路伺服器與相關軟體代理、銷售、技術支援與諮詢顧問服務。 網站績效與數位行銷分析相關軟體代理、銷售、技術支援與諮詢顧問服務。 商業智慧客戶端 OLAP 分析相關軟體代理、銷售、技術支援與諮詢顧問服務。 系統資料庫顧問服務委外業務。
永續維運服務(BCS)事業部	提供資訊產品整合的專業服務，協助企業用戶規劃建置高可用性、高安全性、高效能與自動化管理之 IT 基礎架構，進一步結合其營業方針與需求，建構營運不中斷之資訊服務管理系統，以達成為顧客打造「永續維運之 IT 環境」的使命。 「IT 服務」解決方案分為以下三大項： (1)IT 基礎架構整合服務(IT Infrastructure Integration, ITII) 提供 IBM 大型主機、伺服器、存儲、網路、資料庫、資訊安全、管理軟體等產品之規劃、整合與部署服務。 (2)資料存儲管理服務(Data Management, DM) 協助企業用戶保護及管理其數位資產，以跨平台之整合能力，提供存儲整合與

參、公司治理報告

	<p>資源管理、資料備份復原與歸檔管理、異地備援與災難復原等各種資料存儲解決方案之規劃、整合、部署、優化、顧問諮詢等專業服務。</p> <p>(3)IT 服務管理(IT Service Management, ITSM) 針對企業之 IT 基礎架構，經由評估分析，導入適切的系統管理工具，提供效能優化、改善作業流程、提升服務品質並降低總體擁有成本，以 ITIL(IT Infrastructure Library)最佳實務所部署之 IT 服務管理機制，來協助企業持續營運改善，進而達成其業務目標。</p>
<p>金融服務事業群</p>	<p>負責證券業、期貨業、銀行業、債票券業、保險業、國際金融業務、個人及企業金融業務…等相關行業的金融系統研發、銷售、技術支援與教育訓練服務。其中包括：</p> <p>(1)針對證券、期貨產業：提供即時報價系統、網路下單、帳務、交易所主機連線系統，針對投資人多元需求，開發多種應用系統，以最完善的金融交易網路，提供客戶完整的系統整合服務。以及持續研發先進技術，開拓行動化、家庭化與國際化的資訊產品及平台，及持續引進代理各項創新應用的金融資訊產品及系統。</p> <p>(2)針對銀行、保險產業：提供產業資訊系統的規劃與整合服務。持續研發、引進代理各項創新應用的金融資訊產品及系統。</p> <p>(3)提供網路服務、主機服務、客戶線上諮詢服務、客戶端軟硬體系統建置與維護，以及軟硬體代理與銷售。</p>

參、公司治理報告

二、董事、監察人、總經理、副總經理、協理、各部門及分支機構主管資料：

(一)董事、監察人：

職稱 (註1)	姓名	選(就) 任日期	任期	初次選 任日期	選任時持有股份		現在持有股數		配偶、未成年子女 現在持有股份		利用他人名義 持有股份		主要經 (學)歷	目前兼任本公司及其他公司之職務	具配偶或二 親等以內關 係之其他主 管、董事或監 察人	
					股數	持 股 比 率	股數	持 股 比 率	股數	持 股 比 率	股數	持 股 比 率			職 稱	姓 名
董事長	萬宗仁 (註2)	95.6.15	1年11 個月	95.6.15	676,298	0.86	23,061,944	7.21	14,401,817	4.50	-	-	美國威 斯康辛 州立大 學電腦 博士	精璞投資(股)公司董事長(法人代表) 嘉實資訊(股)公司董事(法人代表) 育承科技創業(股)公司監察人(法人代表) Kimo.com(BVI) Corp.董事(法人代表) Systex Capital Group, Inc.董事(法人代表) Sysware.com(BVI)Corp.董事(法人代表) Systex Investment Holdings Ltd.董事(法人代表)	-	-
董事	林隆奮	94.5.18	3年	91.3.28	493,134	0.72	807,513	0.25	686,070	0.21	-	-	加州太 平洋大 學電腦 科學碩 士	佳恩資訊(股)公司董事長(法人代表) 恆逸資訊(股)公司董事長(法人代表) 育承科技創業(股)公司董事(法人代表) 創鑫資訊(股)公司董事(法人代表) Kimo.com(BVI) Corp.董事(法人代表) Sysware.com (BVI) Ltd.董事(法人代表) Sysware Asia (BVI) Ltd.董事(法人代表) Sysware Singapore Pte Ltd.董事(法人代表) 恆逸軟件(上海)有限公司董事長(法人代表) 北京精誠亞太科技(上海)有限公司董事長(法人代表) 精業精詮信息科技(上海)有限公司董事(法人代表)	-	-

96年4月15日

參、公司治理報告

96年4月15日

職稱 (註1)	姓名	選(就) 任日期	任期	初次選 任日期	選任時持有股份		現在持有股數		配偶、未成年子女 現在持有股份		利用他人名義 持有股份		主要經 (學)歷	目前兼任本公司及其他公司之職務	具配偶或二 親等以內關 係之其他主 管、董事或監 察人	職 稱	姓 名	關 係
					股數	持 股 比 率	股數	持 股 比 率	股數	持 股 比 率	股數	持 股 比 率						
董事	鄭登元	94.5.18	3年	91.3.28	248,188	0.36	203,502	0.06	-	-	-	-	輔仁大 學會計 系	佳恩資訊(股)公司監察人(法人代表) 康和資訊系統(股)公司監察人(法人代表) Sysware Asia (BVI) Ltd.董事(法人代表) Sysware Singapore Pte Ltd.董事(法人代表) 恆逸軟件(上海)有限公司董事(法人代表) 北京精誠亞太科技(上海)有限公司董事(法人代表) 精業精詮信息科技(上海)有限公司董事(法人代表)	-	-	-	
董事	任景村	94.5.18	3年	91.3.28	419,467	0.61	226,577	0.07	7,595	-	-	-	南台科 技大學 電子系	崧旭資訊(股)公司董事(法人代表) Sysware Asia (BVI) Ltd.董事(法人代表) 精業資訊(香港)有限公司董事長(法人代表) 精業精詮信息科技(上海)有限公司董事長(法人代表)	-	-	-	
董事	應文遠	94.5.18	3年	94.5.18	642,267	0.93	546,177	0.17	-	-	-	-	紐澤西 理工學 院化工 博士	UCOM Technologies, Inc.(USA)董事長(法人代表) 創鑫資訊(股)公司董事(法人代表) 恆逸軟件(上海)有限公司董事(法人代表) 北京精誠亞太科技(上海)有限公司董事(法人代表)	-	-	-	
董事	呂克毅	94.5.18	3年	94.5.18	192,700	0.28	227,126	0.07	-	-	-	-	中原大 學工管 系	宇智顧問(股)公司董事 康和資訊系統(股)公司董事(法人代表) 松慧科技(上海)有限公司董事(法人代表) 北京精業勝龍信息系統有限公司董事長(法人代表)	-	-	-	
董事	第一網站 有限公司 代表人： 盧大為	94.5.18	3年	94.5.18	200,200	0.29	236,486	0.07	-	-	-	-	東海大 學化學 系	第一網站有限公司董事	-	-	-	

參、公司治理報告

96年4月15日

職稱 (註1)	姓名	選(就) 任日期	任期	初次選 任日期	選任時持有股份		現在持有股數		配偶、未成年子女 現在持有股份		利用他人名義 持有股份		主要經 (學)歷	目前兼任本公司及其他公司之職務	具配偶或二 親等以內關 係之其他主 管、董事或監 察人	
					股數	持 股 比 率	股數	持 股 比 率	股數	持 股 比 率	股數	持 股 比 率			職 稱	姓 名
獨立 董事	林一鵬	94.5.18	3年	91.3.28	-	-	-	-	-	-	-	-	伊利諾 大學數 學博士	訊連科技(股)公司獨立董事	-	-
獨立 董事	蕭崇河	94.5.18	3年	91.3.28	-	-	697,194	0.22	56,891	0.02	-	-	政大企 研所	大聯大投資控股(股)公司董事 聚鼎科技(股)公司董事(法人代表) 育承科技創業(股)公司董事 衍富創業投資(股)公司董事 永睿顧問(股)公司董事長	-	-
監察人	卓銳(股) 公司 代表人： 黃義熊	95.6.15	1年11 個月	95.6.15	1,800,871	2.29	3,384,586	1.06	-	-	-	-	東吳大 學會計 系	十方廣華聯合會計師事務所會計師	-	-
監察人	林治民	94.5.18	3年	91.3.28	-	-	6,156	-	-	-	-	-	台灣大 學法律 系	漢茂投資展業(股)公司董事(法人代表)	-	-
獨立 監察人	蔡念祖	94.5.18	3年	91.3.28	-	-	-	-	-	-	-	-	芝加哥 大學企 業管理 碩士	欣詮科技(股)公司董事 寰宇投資顧問有限公司董事	-	-

註1：屬法人代表者，應註明法人股東名稱並應填列下表。

註2：黃宗仁先生於96.1.1起擔任本公司董事長。

參、公司治理報告

(表一)法人股東之主要股東

96年4月15日

法人股東名稱	法人股東之主要股東(註)	備註
第一網站有限公司	盧大為	股權比例前十名股東
卓銳(股)公司	黃宗仁 何美育 黃亭融	股權比例前十名股東

96年4月15日

姓名	是否具有五年以上工作經驗 及下列專業資格			符合獨立性情形 (註 1)							備註 (註 2)	
	商務、法務、 財務、會計或 公司業務所 須相關科系 之公立大 專院校講師 以上	法官、檢察 官、律師、會 計師或其他 與公司業務 所需之國家 考試及格領 有證書之專 門職業及技 術人員	商務、法務、 財務、會計或 公司業務所 須之工作經 驗	1	2	3	4	5	6	7		
黃宗仁			√			√					√	
林隆奮			√		√	√	√	√	√	√	√	
鄭登元			√		√	√	√	√	√	√	√	
任景村			√		√	√	√	√	√	√	√	
應文逵			√		√	√	√	√	√	√	√	
呂克毅			√		√	√	√	√	√	√	√	
第一網站有限公司 代表人：盧大為			√	√	√	√	√	√	√	√		
獨立董事：蕭崇河			√	√	√	√	√	√	√	√	√	
獨立董事：林一鵬	√		√	√	√	√	√	√	√	√	√	1
卓銳(股)公司 代表人：黃義熊		√	√	√	√	√						
林治民			√		√	√		√	√	√	√	
獨立監察人：蔡念祖			√	√	√	√	√	√	√	√	√	

註 1：各董事、監察人符合下述各條件者，請於各條件代號下方空格中打“√”。

- (1)非為公司之受僱人或其關係企業之董事、監察人或受僱人，但其兼任母公司或子公司之獨立董事、獨立監察人者，不在此限。
- (2)非直接或間接持有公司已發行股份總額百分之一以上或持股前十名之自然人股東。
- (3)非前二項人員之配偶或其二親等以內直系親屬。
- (4)非直接持有公司已發行股份總額百分之五以上法人股東之董事、監察人、受僱人或持股前五名法人股東之董事、監察人、受僱人。
- (5)非與公司有財務、業務往來之特定公司或機構之董事、監察人、經理人或持股百分之五以上股東。
- (6)非為最近一年內提供公司或關係企業財務、商務、法律等服務、諮詢之專業人士、獨資、合夥、公司或機構團體之企業主、合夥人、董事(理事)、監察人(監事)、經理人及其配偶。
- (7)非為公司法第二十七條所訂之法人或其代表人。

註 2：擔任公司獨立董事或獨立監察人者，兼任其他公司獨立董事或獨立監察人之家數。

參、公司治理報告

(二) 總經理、副總經理、協理、各部門及分支機構主管：

96年4月15日

職稱	姓名	選(就)任日期	持有股份		配偶、未成年子女持有股份		利用他人名義持有股份		主要經(學)歷	目前兼任其他公司之職務	具配偶或二親等以內關係之經理人		
			股數	持股比率	股數	持股比率	股數	持股比率			職稱	姓名	關係
執行長暨總經理	陳宏守	96.01	271,530	0.08	16,608	0.01	-	-	交通大學 運輸工程與管理系	集財網科技(股)公司董事長(法人代表) 精融網路科技(股)公司董事長(法人代表) 精創科技(股)公司董事(法人代表) 精業投資公司(股)董事(法人代表) 康和資訊系統(股)公司董事(法人代表) 禹基(股)公司董事長(法人代表) 精業科技(天津)有限公司董事(法人代表) 遠通電收(股)公司董事(法人代表) 永睿顧問(股)公司董事 衍富創業投資(股)公司董事(法人代表) AFE Solutions Ltd. 董事(法人代表) AP Networks Ltd. 董事(法人代表) Audacee Digital Inc. 董事(法人代表) Bisnews AFE Thailand Ltd. 董事(法人代表) Bisnews Int'l Ltd. 董事(法人代表) Kimo.com (BV) Corp. 董事(法人代表) System Investment Holdings Ltd. 董事(法人代表) System Capital Group, Inc. 董事(法人代表) System Securities Holdings, Ltd. 董事(法人代表) System SouthAsia Pte Ltd. 董事(法人代表)	-	-	-

參、公司治理報告

96年4月15日

職稱	姓名	選(就)任日期	持有股份		配偶、未成年子女持有股份		利用他人名義持有股份		主要經(學)歷	目前兼任其他公司之職務	具配偶或二親等以內關係之經理人	
			股數	持股比例	股數	持股比例	股數	持股比例			職稱	姓名
營運長	林隆奮	96.01	807,513	0.25	686,070	0.21	-	-	加州太平洋大學 電腦科學碩士	佳恩資訊(股)公司董事長(法人代表) 恒逸資訊(股)公司董事長(法人代表) 育承科技創業(股)公司董事(法人代表) 創鑫資訊(股)公司董事(法人代表) Kimo.com(BVI) Corp.董事(法人代表) Sysware.com (BVI) Ltd.董事(法人代表) Sysware Asia (BVI) Ltd.董事(法人代表) Sysware Singapore Pte Ltd.董事(法人代表) 恒逸軟件(上海)有限公司董事長(法人代表) 北京精誠亞太科技(上海)有限公司董事長(法人代表) 精業精詮信息科技(上海)有限公司董事(法人代表)	-	-
群總經理	任景村	91.12	226,577	0.07	7,595	-	-	-	南台科技大學電子系	祕旭資訊(股)公司董事(法人代表) Sysware Asia (BVI) Ltd.董事(法人代表) 精業資訊(香港)有限公司董事長(法人代表) 精業精詮信息科技(上海)有限公司董事長(法人代表)	-	-
群總經理	應文遠	94.01	546,177	0.17	-	-	-	紐澤西理工學院 化工博士	UCOM Technologies, Inc. (USA) 董事長(法人代表) 創鑫資訊(股)公司董事(法人代表) 恒逸軟件(上海)有限公司董事(法人代表) 北京精誠亞太科技(股)公司董事(法人代表)	-	-	
群總經理	呂克毅	94.06	227,126	0.07	-	-	-	中原大學工管系	宇智顧問(股)公司董事 康和資訊系統(股)公司董事(法人代表) 松慧科技(股)公司董事(法人代表) 北京精業勝龍信息系統有限公司董事長(法人代表)	-	-	

參、公司治理報告

96年4月15日

職稱	姓名	選(處)任日期	持有股份		配偶、未成年子女持有股份		利用他人名義持有股份		主要經(學)歷	目前兼任其他公司之職務	具配偶或二親等以內關係之經理人	
			股數	持股比例	股數	持股比例	股數	持股比例			職稱	姓名
群總經理	楊世忠	96.01	17,473	0.01	-	-	-	-	成功大學數學系	大時科技(股)公司董事長(法人代表) 北京精業勝龍信息系統公司董事(法人代表) 康和資訊系統(股)公司董事(法人代表) Systex Securities Holdings, Ltd. 董事(法人代表)	-	-
資深副總/ 財務長	沈楨林	96.01	57,418	0.02	-	-	-	-	中興大學經濟研究所	漢茂投資展業(股)公司董事(法人代表) 精璞投資(股)公司董事(法人代表) 精弘科技(股)公司董事(法人代表) 德欣震宇(股)公司董事(法人代表) 伊諾瓦科技(股)公司董事(法人代表) 精融網路科技(股)公司監察人(法人代表) 精盟商務科技(股)公司監察人(法人代表) 康和資訊系統(股)公司監察人(法人代表) 禹基(股)公司監察人(法人代表) 東捷科技(股)公司獨立監察人 AFE Solutions Ltd. 董事(法人代表) Audace Digital Inc. 董事(法人代表) Bisnews AFE Thailand Ltd. 董事(法人代表) Bisnews Int'l Ltd. 董事(法人代表) Systex Infopro Corp. Ltd. 董事(法人代表) Systex Securities Holdings, Ltd. 董事(法人代表)	-	-

參、公司治理報告

96年4月15日

職稱	姓名	選(就)任日期	持有股份		配偶、未成年子女持有股份		利用他人名義持有股份		主要經(學)歷	目前兼任其他公司之職務	具配偶或二親等以內關係之經理人	
			股數	持股比例	股數	持股比例	股數	持股比例			職稱	姓名
資深副總/ 幕僚長	鄭登元	90.08	203,502	0.06	-	-	-	-	輔仁大學會計系	佳恩資訊(股)公司監察人(法人代表) 康和資訊系統(股)公司監察人(法人代表) Sysware Asia (BVI) Ltd. 董事(法人代表) Sysware Singapore Pte Ltd. 董事(法人代表) 恒逸軟件(上海)有限公司董事(法人代表) 北京精誠亞太科技(上海)有限公司董事(法人代表) 精業精詮(信島)科技(上海)有限公司董事(法人代表)	-	-
資深副總/ 技術長	葉毓平	96.01	13,286	-	-	-	-	-	淡江大學 資訊工程系研究所	精融網路科技(股)公司董事(法人代表) 精創科技(股)公司董事長(法人代表) 育承科技創業(股)公司董事(法人代表) AP Networks Ltd. 董事(法人代表) Audacee Digital Inc. 董事(法人代表) System SouthAsia Pte Ltd. 董事(法人代表) 精業科技(天津)公司董事長(法人代表)	-	-
資深副總	喬豫松	96.01	-	-	-	-	-	-	淡江大學 電子計算機科學系	-	-	-
資深副總	沈榮治	96.01	162,191	0.05	1,797	-	-	-	台北工專電子工程科	精弘科技(股)公司董事長(法人代表) 精融網路科技(股)公司董事(法人代表)	-	-
資深副總	林克武	89.02	294,286	0.09	-	-	-	-	紐約理工學院 電腦碩士	精業資訊(香港)有限公司董事(法人代表)	-	-
資深副總	鄭一玲	94.01	211,835	0.07	-	-	-	-	德明商專國貿科	-	-	-
資深副總	蘇國林	94.01	-	-	-	-	-	-	中興大學 環境工程系碩士	恒逸資訊(股)公司董事(法人代表)	-	-

參、公司治理報告

96年4月15日

職稱	姓名	選(就)任日期	持有股份		配偶、未成年子女持有股份		利用他人名義持有股份		主要經(學)歷	目前兼任其他公司之職務	具配偶或二親等以內關係之經理人	
			股數	持股比例	股數	持股比例	股數	持股比例			職稱	姓名
副總經理/ 資訊長	高添水	96.01	-	-	-	-	-	-	明新工專機械工程科	-	-	-
副總經理	林智慧	96.01	50,000	0.02	-	-	-	-	成功大學土木工程系	-	-	-
副總經理	葉毓輝	96.01	-	-	-	-	-	美國南加州大學 電腦科學研究所	集財網科技(股)公司董事(法人代表) 優碩資訊(股)公司董事(法人代表) 精騰(股)公司董事(法人代表) 萬善(股)公司董事(法人代表)	-	-	-
副總經理	葉振民	96.01	39,404	0.01	-	-	-	南亞工專機械科	-	-	-	-
副總經理	楊啓新	93.08	8,656	-	-	-	-	成功大學 工程科學研究所碩士	-	-	-	-
副總經理	蓋隆義	96.01	40	-	-	-	-	正修科技大學電機系	-	-	-	-
副總經理	郭峻銘	96.01	1,660	-	1,660	-	-	淡江文理學院 物理學系	-	-	-	-
副總經理	林文貴	96.01	159,357	0.05	-	-	-	龍華工專電子工程科	-	-	-	-
副總經理	張贏今	96.01	26,463	0.01	27	-	-	台中商專銀行保險科	大時科技(股)公司副董事長(法人代表)	-	-	-
副總經理	張皇裕	94.06	48,125	0.02	-	-	-	逢甲大學資訊系	-	-	-	-

參、公司治理報告

96年4月15日

職稱	姓名	選(就)任日期	持有股份		配偶、未成年子女持有股份		利用他人名義持有股份		主要經(學)歷	目前兼任其他公司之職務	具配偶或二親等以內關係之經理人	
			股數	持股比例	股數	持股比例	股數	持股比例			職稱	姓名
副總經理	范植德	96.01	826	-	2,054	-	-	-	東吳大學商用數學系	AFE Solutions Ltd. 董事(法人代表) Bisnews AFE Tailand Ltd. 董事(法人代表) Bisnews Int'l Ltd. 董事(法人代表) 北京精業勝龍信息系統有限公司董事(法人代表)	-	-
副總經理	陳繡輝	94.06	48,125	0.02	-	-	-	-	逢甲大學資訊系	-	-	-
副總經理	唐雲順	90.08	38,924	0.01	-	-	-	-	紐約市立大學 電腦碩士	Sysware(Thailand)Co.,Ltd 董事	-	-
副總經理	應德輝	95.12	-	-	-	-	-	-	美國加州大學河濱分校 MBA	-	-	-
副總經理	郭納亮	90.12	51,990	0.02	-	-	-	-	東吳大學企管系	佳恩資訊(股)公司董事(法人代表)	-	-
副總經理	巫元隆	96.03	-	-	-	-	-	-	台灣大學商學研究所	-	-	-

參、公司治理報告

(三)最近年度支付董事、監察人、總經理、副總經理之酬金：

1.董事之酬金

職稱	姓名 (註 1)	董事酬金				兼任員工領取相關酬金				A、B、C、D 及 E 等五項總 額占稅後純益 之比例 (註 4)(%)		有無領 取來自 子公司 以外轉 投資事 業酬金					
		報酬(A) (註 2)		盈餘分配之 酬勞(B)		業務執行費用 (C)(車馬費)		A、B 及 C 等三 項總額占稅後 純益之比例(%)		盈餘分配員工紅利(E)(註 3)			員工認股權 憑證得認購 股數(F)				
		本公司	合併報 表內所 有公司	本公司	合併報 表內所 有公司	本公司	合併報 表內所 有公司	本公司	合併報 表內所 有公司	現金紅 利金額	股票紅 利金額		本公司	合併 報表 內所 有公 司	本公司	合併 報表 內所 有公 司	
董事	精業(股)公司 代表人：黃宗仁 代表人：陳宏守 代表人：高照訓	600	600	5,125	5,235	450	498	2.02	2.07	21,855	21,855	3,570	3,570	-	-	10.32	10.37
董事	黃宗仁																
董事	林隆奮																
董事	鄭登元																
董事	任景村																
董事	應文逵																
董事	呂克毅																
董事	蕭崇河																
董事	林一鵬																
董事	第一網站有限公司代表人：盧大為																

註 1：精業(股)有限公司代表人黃宗仁於 95 年 3 月 13 日辭任法人董事代表人，並於 95 年 6 月 15 日股東會以個人身分當選董事。另精業(股)有限公司於 96 年 1 月 1 日與本公司合併消滅，其代表人陳宏守、高照訓於同日自動解任。

註 2：董事之報酬授權董事會議依其對公司營運參與程度及貢獻之價值，並參酌國內外業界水準支付議定之。

註 3：本公司 95 年度盈餘分配案尚未經股東會承認通過，故填列擬議配發之董事酬勞金額及董事兼任員工身分所取得之員工紅利金額。

註 4：95 年稅後純益 306,124 仟元。

參、公司治理報告

酬金級距表

給付本公司各個董事酬金級距	董事人數			
	前三項酬金總額(A+B+C)		前五項酬金總額(A+B+C+D+E)	
	本公司	合併報表內所有公司 G	本公司	合併報表內所有公司 H
低於 2,000,000 元	11	11	6	6
2,000,000 元(含)~5,000,000 元			3	3
5,000,000 元(含)~10,000,000 元			1	1
10,000,000 元(含)~15,000,000 元			1	1
15,000,000 元(含)~30,000,000 元				
30,000,000 元(含)~50,000,000 元				
50,000,000 元(含)~100,000,000 元				
100,000,000 元以上				
總計	11	11	11	11

2. 監察人之酬金

單位：新台幣仟元 95年12月31日

職稱	姓名 (註 1)	監察人酬金						A、B 及 C 等三項 總額占稅後純益 之比例(註 4)(%)		有無領 取來自 子公司 以外轉 投資事 業酬金
		報酬(A) (註 2)		盈餘分配之酬勞 (B)(註 3)		業務執行費用 (C)(車馬費)		本公司	合併報 表內所 有公司	
		本公司	合併報 表內所 有公司	本公司	合併報 表內所 有公司	本公司	合併報 表內所 有公司			
監察人	林治民	458	458	1,803	1,803	130	130	0.78	0.78	-
監察人	精業(股)公司 代表人：賴建華									
監察人	卓銳(股)公司 代表人：黃義熊									
獨立監察人	蔡念祖									

註 1：精業(股)公司代表人：賴建華係於 95/6/14 辭任，卓銳(股)公司代表人：黃義熊係於 95/6/15 選任之。

註 2：監察人之報酬授權董事會議依其對公司營運參與程度及貢獻之價值，並參酌國內外業界水準支付議定之。

註 3：本公司 95 年度盈餘分配案尚未經股東會承認通過，故填列擬議配發之監察人酬勞金額。

註 4：95 年稅後純益為 306,124 仟元。

酬金級距表

給付本公司各個監察人酬金級距	監察人人數	
	前三項酬金總額(A+B+C)	
	本公司	合併報表內所有公司 D
低於 2,000,000 元	4	4
2,000,000 元(含)~5,000,000 元		
5,000,000 元(含)~10,000,000 元		
10,000,000 元(含)~15,000,000 元		
15,000,000 元(含)~30,000,000 元		
30,000,000 元(含)~50,000,000 元		
50,000,000 元(含)~100,000,000 元		
100,000,000 元以上		
總計	4	4

參、公司治理報告

3. 總經理及副總經理之酬金

單位：新台幣仟元 95年12月31日

職稱	姓名	薪資(A)		盈餘分配之員工紅利金額(註1)(C)				A、B及C等三項總額占稅後純益之比例[%](註2)		取得員工認股權憑證數額		有無領取來自子公司以外轉投資事業酬金				
		本公司	合併報表內所有公司	本公司	合併報表內所有公司	現金紅利金額	股票紅利金額	現金紅利金額	股票紅利金額	本公司	合併報表內所有公司					
總經理	林隆奮															
群總經理	任景村															
財務長	鄭登元															
資深顧問	應文逵															
群總經理	蘇國林															
策略長	呂克毅															
資深副總經理	林克武															
資深副總經理	鄭一玲															
資深副總經理	陳璿輝															
副總經理	高文雅	23,843	23,843	25,792	25,792	10,373	10,373	-	10,373	-	19.60	19.60	775	775	-	
副總經理	唐雲順															
副總經理	蓋隆義															
副總經理	郭納亮															
副總經理	陳望博															
副總經理	楊啓新															
副總經理	巫元隆															
副總經理	張皇裕															
副總經理	應德輝															

註1：本公司95年度盈餘分配案尚未經股東會承認通過，故填列擬議配發總經理及副總經理之員工紅利金額。

註2：95年稅後純益為306,124千元。

註3：總經理及副總經理之報酬視個人績效表現及對公司整體營運貢獻度，並參酌同業通常水準支付之。

應德輝副總經理於95/12/15到職；高文雅與陳望博副總經理於95年底前已離職。

司機年薪(含現金紅利)合計551千元，總經理配車BMW取得成本3,800千元，每月停車場租金3.4千元。

參、公司治理報告

酬金級距表

給付本公司各個總經理及副總經理酬金級距	總經理及副總經理人數	
	本公司	合併報表內所有公司 D
低於 2,000,000 元	5	5
2,000,000 元(含)~5,000,000 元	11	11
5,000,000 元(含)~10,000,000 元	1	1
10,000,000 元(含)~15,000,000 元	1	1
15,000,000 元(含)~30,000,000 元		
30,000,000 元(含)~50,000,000 元		
50,000,000 元(含)~100,000,000 元		
100,000,000 元以上		
總計	18	18

配發員工紅利之經理人姓名及配發情形

單位：新台幣仟元 96年1月1日

	職稱	姓名	股票紅利金額 (註 1)	現金紅利金額 (註 1)	總計	總額占稅後純益之比例 (%)(註 2)
經 理 人	執行長暨總經理	陳宏守	-	10,373	10,373	3.39
	營運長	林隆奮				
	群總經理	任景村				
	群總經理	應文凌				
	群總經理	呂克毅				
	群總經理	楊世忠				
	資深副總經理	沈楨林				
	資深副總經理	鄭登元				
	資深副總經理	葉毓平				
	資深副總經理	喬豫松				
	資深副總經理	沈榮治				
	資深副總經理	林克武				
	資深副總經理	鄭一玲				
	資深副總經理	蘇國林				
	副總經理	高添水				
	副總經理	林智慧				
	副總經理	葉毓輝				
	副總經理	葉振民				
	副總經理	楊啓新				
	副總經理	蓋隆義				
	副總經理	郭峻銘				
	副總經理	林文貴				
	副總經理	張羸今				
	副總經理	張皇裕				
	副總經理	范植德				
	副總經理	陳蘊輝				
	副總經理	唐雲順				
	副總經理	應德輝				
副總經理	郭納亮					
副總經理	巫元隆					
副總經理	吳啓光					
副總經理	陸碧霞					

參、公司治理報告

註 1：本公司 95 年度盈餘分配案尚未經股東會承認通過，故填列擬議配發經理人之員工紅利金額。

註 2：95 年稅後純益為 306,124 仟元。

備註：應德輝副總經理於 95/12/15 到職；吳啓光副總經理於 96/03/31 離職；陸碧霞副總經理於 96/03/31 離職。

(四)分別比較說明本公司及合併報表所有公司於最近二年度支付本公司董事、監察人、總經理、副總經理之酬金總額占稅後純益比例之分析並說明給付酬金之政策、標準與組合、訂定酬金之程序與經營績效之關聯性：

職稱	酬金佔稅後純益比例(%)			
	94 年度		95 年度	
	本公司	合併報表內所有公司	本公司	合併報表內所有公司
董事	11.26	11.26	10.32	10.37
監察人	0.50	0.50	0.78	0.78
總經理及副總經理	17.59	17.59	19.60	19.60

- 1.本公司董監事酬金給付之政策訂於本公司章程內，並由股東會同意通過，另訂定董事監察人酬勞分派辦法，針對每位董事監察人對本公司之貢獻度及參與功能性委員會之情形予以不同之酬勞。
- 2.本公司設置薪酬委員會審議各項重大薪酬政策與方案，以期達到公平合理性。
- 3.總經理及副總經理之報酬視其個人績效表現與對公司整體營運貢獻度，並參酌同業水準議定之，而酬金之發放與經營績效之關聯性呈正相關。

參、公司治理報告

三、公司治理運作情形：

(一)董事會運作情形：

董事會運作情形資訊

最近年度董事會開會 10 (A)次，董事監察人出席情形如下：

職稱	姓名(註 1)	實際出(列)席 次數(B)	委託出席 次數	實際出(列)席率(%) 【B/A】(註 2)	備註
董事長	精業股份有限公司-陳宏守	9	1	90%	陳宏守董事於95/3/14 接任董事長，於96/1/1 因合併自動解任
董事	精業股份有限公司-黃宗仁	1	0	100%	95/3/13 辭任
董事	精業股份有限公司-高照訓	7	0	70%	於96/1/1 因合併自動解任
董事	林隆奮	10	0	100%	
董事	任景村	9	1	90%	
董事	鄭登元	10	0	100%	
董事	第一網站有限公司-盧大為	2	5	20%	
董事	應文逵	4	2	40%	
董事	呂克毅	10	0	100%	
董事	黃宗仁	3	1	60%	95/6/15 新任，96/1/1 接任董事長
獨立董事	蕭崇河	8	2	80%	
獨立董事	林一鵬	9	0	90%	
監察人	精業股份有限公司-賴建華	5	N/A	100%	95/6/14 辭任
監察人	林治民	9	N/A	90%	
監察人	卓銳股份有限公司-黃義熊	5	N/A	100%	95/6/15 新任
獨立監察人	蔡念祖	9	N/A	90%	

其他應記載事項：

- 一、證交法第 14 條之 3 所列事項暨其他經獨立董事反對或保留意見且有紀錄或書面聲明之董事會議決事項，應敘明董事會日期、期別、議案內容、所有獨立董事意見及公司對獨立董事意見之處理：無。
- 二、董事對利害關係議案迴避之執行情形，應敘明董事姓名、議案內容、應利益迴避原因以及參與表決情形：無。
- 三、當年度及最近年度加強董事會職能之目標(例如設立審計委員會、提昇資訊透明度等)與執行情形評估：本公司設置準審計委員會、投資風險控管委員會及薪酬福利委員會以強化董事會之職能。95 年度準審計委員會召開 5 次會議；投資風險控管委員會召開 5 次會議，審查相關議案。

註 1：董事、監察人屬法人者，揭露法人股東名稱及其代表人姓名。

參、公司治理報告

註 2：(1)年度終了日前有董事監察人離職者，於備註欄註明離職日期，實際出席(列)席率(%)則以其在職期間董事會開會次數及其實際出席(列)席次數計算之。

(2)年度終了日前，如有董事監察人改選者，將新、舊任董事監察人均予以填列，並於備註欄註明該董事監察人為舊任、新任或連任及改選日期。實際出席(列)席率(%)則以其在職期間董事會開會次數及其實際出席(列)席次數計算之。

(二)準審計委員會運作情形：

準審計委員會運作情形資訊

最近年度準審計委員會開會 5 (A)次，獨立董事出席情形如下：

職稱	姓名	實際出席次數(B)	委託出席次數	實際出席率(%)【B/A】	備註
獨立董事	蕭崇河	4	1	80%	
獨立董事	林一鵬	5	0	100%	
其他應記載事項： 一、證交法第 14 條之 5 所列事項暨其他未經準審計委員會通過，而經全體董事三分之二以上同意之議決事項，應敘明董事會日期、期別、議案內容、準審計委員會決議結果以及公司對準審計委員會意見之處理：無此情形。 二、獨立董事對利害關係議案迴避之執行情形，應敘明獨立董事姓名、議案內容、應利益迴避原因以及參與表決情形：無此情形。					

(三)公司治理運作情形及其與上市上櫃公司治理實務守則差異情形及原因。

項目	運作情形	與上市上櫃公司治理實務守則差異情形及原因
一、公司股權結構及股東權益 (一)公司處理股東建議或糾紛等問題之方式 (二)公司掌握實際控制公司之主要股東及主要股東之最終控制者名單之情形 (三)公司建立與關係企業風險控管機制及防火牆之方式	公司依規定訂定股東會議事規則，股東可於股東會提出建議。並設有發言人、代理發言人機制，以處理股東建議或糾紛等問題。 本公司於財務部下設股務，依據股務代理公司於公司辦理停止過戶日時，所提供之股東名冊掌握實際控制公司之主要股東及主要股東之最終控制者名單，以了解股東結構。並依規定定期揭露持股超過百分之十之股東，有關質押、股權增減變動等情形。 本公司嚴格限制子公司從事高風險的資金貸與、背書保證及從事衍生性商品操作之權限，確實執行內部控制、內部稽核以達風險控管及防火牆機制。	無
二、董事會之組成及職責 (一)公司設置獨立董事之情形 (二)定期評估簽證會計師獨立性之情形	已設置獨立董事二席。 準審計委員會依其組織規範定期進行評估簽證會計師之獨立性情形。	無：本公司擬於96年股東常會重新選任三席獨立董事。

參、公司治理報告

項目	運作情形	與上市上櫃公司治理實務守則差異情形及原因																
三、監察人之組成及職責 (一)公司設置獨立監察人之情形 (二)監察人與公司之員工及股東溝通之情形	已設置獨立監察人一席。 監察人可透過董事會、股東會及稽核報告等方式與公司之員工、股東及利害關係人溝通。	無；本公司擬於96年股東常會後由獨立董事組成審計委員會，以取代監察人制度。																
四、建立與利害關係人溝通管道之情形	本公司依規定揭露公司財務、業務資訊，本公司往來銀行、債權人、員工、股東等利害關係人可透過本公司發言人、代理發言人瞭解公司營運狀況。	無																
五、資訊公開 (一)公司設置網站，揭露財務業務及公司治理資訊之情形 (二)公司採行其他資訊揭露之方式(如設置英文網站、指定專人負責公司資訊之蒐集及揭露、落實發言人制度等)	本公司設有企業網站，並可連結公開資訊觀測站，揭露公司相關資訊。 本公司企業網站有繁體、英文二類，指定權責單位負責公司資訊之蒐集及揭露並落實發言人制度。	無																
六、公司設置提名或薪酬委員會等功能委員會之運作情形	本公司設置準審計委員會、投資風險控管委員會、薪酬委員會等功能委員會並定期召開會議。	無																
七、公司如依據「上市上櫃公司治理實務守則」訂有公司治理實務守則者，請敘明其運作與所訂公司治理實務守則之差異情形：不適用。																		
八、請敘明公司對社會責任(如人權、員工權益、僱員關懷、環保、社區參與、社會貢獻、社會服務、投資者關係、供應商關係及利害關係人之權利等)所採行之制度與措施及履行社會責任情形： (一)響應天下雜誌教育基金會所舉辦的「希望閱讀計劃」，贊助偏遠小學閱讀經費。 (二)設立職工福利委員會，執行各項員工福利活動，確保員工權益。																		
九、其他有助於瞭解公司治理運作情形之重要資訊(如董事及監察人進修之情形、風險管理政策及風險衡量標準之執行情形、保護消費者或客戶政策之執行情形、公司為董事及監察人購買責任保險之情形等)： (一)董事及監察人進修： <table border="1" data-bbox="368 1384 1350 1581"> <thead> <tr> <th>職稱</th> <th>姓名</th> <th>進修課程</th> <th>時數(小時)</th> </tr> </thead> <tbody> <tr> <td>董事</td> <td>高照訓</td> <td>公司董監(含獨立)責任保險之功能與權利義務</td> <td>3</td> </tr> <tr> <td>監察人</td> <td>賴建華</td> <td>上市櫃公開發行公司財會主管專業持續進修班</td> <td>12</td> </tr> <tr> <td>監察人</td> <td>黃義熊</td> <td>董監對內控之責任</td> <td>3</td> </tr> </tbody> </table>			職稱	姓名	進修課程	時數(小時)	董事	高照訓	公司董監(含獨立)責任保險之功能與權利義務	3	監察人	賴建華	上市櫃公開發行公司財會主管專業持續進修班	12	監察人	黃義熊	董監對內控之責任	3
職稱	姓名	進修課程	時數(小時)															
董事	高照訓	公司董監(含獨立)責任保險之功能與權利義務	3															
監察人	賴建華	上市櫃公開發行公司財會主管專業持續進修班	12															
監察人	黃義熊	董監對內控之責任	3															
(二)董監責任保險：95年度已為董監事、經理人投保責任保險。																		
(三)保護客戶政策：本公司為資訊服務業，針對各類服務項目設有服務專線，以保障客戶權益。																		
十、如有公司治理自評報告或委託其他專業機構之公司治理評鑑報告者，應敘明其自評(或委外評鑑)結果、主要缺失(或建議)事項及改善情形：無。																		

(四)公司如有訂定公司治理守則及相關規章者，應揭露其查詢方式：本公司已於企業網站上設置「投資人園地」，以利資訊充分揭露及查詢。

(五)其他足以增進對公司治理運作情形之瞭解的重要資訊，得一併揭露：無。

參、公司治理報告

(六)內部控制制度執行狀況：

1.內部控制聲明書：

精誠資訊股份有限公司
內部控制制度聲明書

日期：96年3月19日

本公司民國95年1月1日至95年12月31日之內部控制制度，依據自行檢查的結果，謹聲明如下：

- 一、本公司確知建立、實施和維護內部控制制度係本公司董事會及經理人之責任，本公司業已建立此一制度。其目的係在對營運之效果及效率(含獲利、績效及保障資產安全等)、財務報導之可靠性及相關法令之遵循等目標的達成，提供合理的確保。
- 二、內部控制制度有其先天限制，不論設計如何完善，有效之內部控制制度亦僅能對上述三項目標之達成提供合理的確保；而且，由於環境、情況之改變，內部控制制度之有效性可能隨之改變。惟本公司之內部控制制度設有自我監督之機制，缺失一經辨認，本公司即採取更正之行動。
- 三、本公司係依據「公開發行公司建立內部控制制度處理準則」(以下簡稱「處理準則」)規定之內部控制制度有效性之判斷項目，判斷內部控制制度之設計及執行是否有效。該「處理準則」所採用之內部控制制度判斷項目，係為依管理控制之過程，將內部控制制度劃分為五個組成要素：1.控制環境，2.風險評估，3.控制作業，4.資訊及溝通，及5.監督。每個組成要素又包括若干項目。前述項目請參見「處理準則」之規定。
- 四、本公司業已採用上述內部控制制度判斷項目，檢查內部控制制度之設計及執行的有效性。
- 五、本公司基於前項檢查結果，認為本公司上開期間的內部控制制度(含對子公司之監督與管理)，包括知悉營運之效果及效率目標達成之程度、財務報導之可靠性及相關法令之遵循有關的內部控制制度等之設計及執行係屬有效，其能合理確保上述目標之達成。
- 六、本聲明書將成為本公司年報及公開說明書之主要內容，並對外公開。上述公開之內容如有虛偽、隱匿等不法情事，將涉及證券交易法第二十條、第三十二條、第一百七十一條及第一百七十四條等之法律責任。
- 七、本聲明書業經本公司民國96年3月19日董事會通過，出席董事9人中，有0人持反對意見，餘均同意本聲明書之內容，併此聲明。

精誠資訊股份有限公司



董事長 黃宗仁



簽章

總經理 陳宏守



簽章

2.委託會計師專案審查內部控制制度者，應揭露會計師審查報告：無。

參、公司治理報告

(七)最近年度及截至年報刊印日止公司及其內部人員依法被處罰、公司對其內部人員違反內部控制制度規定之處罰、主要缺失與改善情形：本公司經理人楊啓新因違反證券交易法第25條規定遭證期局罰款24萬元。本公司將加強提醒及宣導內部人注意相關規定以改善此情形。

(八)最近年度及截至年報刊印日止，股東會及董事會之重要決議：

1.九十五年股東常會重要決議內容：

- (1)承認本公司九十四年度財務報表暨合併財務報表案。
- (2)承認本公司九十四年度盈餘分派案。
- (3)本公司與精業(股)公司合併案。
- (4)本公司合併精業(股)公司發行新股案。
- (5)本公司合併精業(股)公司後申請轉上市案。
- (6)修訂本公司章程案。
- (7)本公司第四屆董事及監察人補選案。

2.九十五年度及截至年報刊印日止董事會重要決議內容：

(1)95年2月15日董事會重要決議：

- A.承認本公司九十四年度決算表冊。
- B.本公司擬吸收合併精業股份有限公司。
- C.決議合併發行新股案。
- D.決議合併精業股份有限公司後申請轉上市案。
- E.決議本公司修訂之「內部控制制度處理準則」。
- F.決議本公司九十五年度稽核計劃。

(2)95年3月14日董事會重要決議：

- A.造具本公司九十四年度財務報表及合併財務報表。
- B.決議本公司九十四年度盈餘分派案。
- C.決議修訂本公司章程。
- D.決議修訂本公司董事及監察人選舉辦法。
- E.決議本公司九十五年股東常會召開時地。
- F.本公司第四屆董事及監察人補選案。

(3)95年3月30日董事會重要決議：

- A.決議購買精業股份有限公司股票案。

(4)95年4月26日董事會重要決議：

- A.決議本公司做成之「內部控制制度聲明書」。
- B.決議本公司海外控股公司 Kimo.com(BVI)Corp.對恆逸軟件(上海)有限公司背書保證案。
- C.決議修訂本公司章程案。
- D.決議修訂本公司「投資風險控管委員會作業辦法」、「轉投資事業董事及監察人派任辦法」案。

(5)95年6月9日董事會重要決議：

參、公司治理報告

A.決議本公司與「精業股份有限公司」合併案之換股比例調整案。

B.決議修訂本公司章程案。

(6)95年7月5日董事會重要決議：

A.決議繼續購買精業股份有限公司股票案。

B.決議以子公司 Kimo.com (BVI) Corp.之美金定期存款 1,000 萬元額度內設質予金融機構為保證提供本公司取得新台幣動支額度。

(7)95年8月24日董事會重要決議：

A.承認本公司九十五年上半年度財務報表及合併財務報表。

B.擬將本公司之「審計委員會」更名為「準審計委員會」並修正「審計委員會組織規程」。

C.決議本公司修訂「董事會功能性委員會組織暨行使職權規章」案。

(8)95年9月25日董事會重要決議：

A.決議本公司合併精業股份有限公司之合併基準日暨增資發行新股案。

(9)95年11月21日董事會重要決議：

A.調整本公司合併精業股份有限公司增加發行新股之股數案。

(10)95年12月14日董事會重要決議：

A.選任本公司董事長案。

B.委任本公司執行長及總經理案。

C.委任本公司營運長案。

D.委任本公司財務長、會計主管及財務主管案。

E.委任本公司內部稽核主管案。

F.解除經理人競業禁止案。

G.決議透過海外子公司辦理對大陸恆逸軟件(上海)有限公司美金肆佰肆拾伍萬元之現金增資。

H.擬具本公司九十六年度營業預算案。

I.擬具本公司九十六年度稽核計劃案。

(11)96年3月19日董事會重要決議：

A.承認本公司九十五年度財務報表及合併財務報表。

B.決議本公司九十五年度盈餘分派案。

C.決議修訂本公司章程。

D.決議修訂本公司「董事及監察人選舉辦法」。

E.決議修訂本公司「薪酬福利委員會作業程序」。

F.決議本公司九十六年度發行員工認股權憑證案。

G.決議本公司九十六年股東常會召開時地、股東提案及獨立董事提名權之公告日期。

H.擬提九十六年股東常會選舉本公司第五屆董事案。

I.決議本公司九十五年度內部控制制度聲明書。

J.追認本公司內部稽核主管案。

K.決議透過海外子公司 Kimo.com (BVI) Corp.於大陸投資新設一公司從事法人金融資訊服務業務案。

參、公司治理報告

L.決議透過海外子公司辦理對大陸恆逸軟件(上海)有限公司及精業精詮信息科技(上海)有限公司辦理增資事宜。

M.決議由本公司海外子公司 Kimo.com(BVI) Corp.提供大陸之恆逸軟件(上海)有限公司融資背書保證案。

N.審議本公司簽證會計師資格選任之獨立性。

(12)96年4月19日董事會重要決議：

A.審查獨立董事候選人名單。

B.審查股東提案。

C.決議修訂本公司章程案。

D.決議修訂本公司「董事會議事規範」案。

E.決議修訂本公司分層授權辦法及核決權限表案。

F.本公司財務報告簽證會計師變動事宜。

G.決議透過海外子公司 Kimo.Com(BVI)Corp.於大陸投資新設一公司從事數據處理整合服務業務案。

(九)最近年度及截至年報刊印日止董事或監察人對董事會通過重要決議有不同意見且有紀錄或書面聲明者，其主要內容：無。

(十)最近年度及截至年報刊印日止，與財務報告有關人士(包括董事長、總經理、會計主管及內部稽核主管等)辭職解任情形之彙總。

與財務報告有關人士辭職解任情形彙總表

96年4月30日

職稱	姓名	到任日期	解任日期	辭職或解任原因
董事長	黃宗仁	87.06.23	95.03.13	自行辭任
董事長	陳宏守	95.03.14	95.12.31	因公司合併自動解任
總經理	林隆奮	91.01.09	95.12.31	因公司合併職務調動
會計主管	鄭登元	89.06.01	95.12.31	因公司合併職務調動
稽核主管	張瓊霞	91.01.28	96.01.01	因公司合併職務調動

註：所稱與財務報告有關人士係指董事長、總經理、會計主管、內部稽核主管等。

參、公司治理報告

四、會計師公費資訊：

公司有下列情事之一者，應揭露會計師公費：

(一)給付簽證會計師、簽證會計師所屬事務所及其關係企業之非審計公費占審計公費之比例達四分之一以上者：無。

(二)更換會計師事務所且更換年度所支付之審計公費較更換前一年度之審計公費減少者，應揭露審計公費減少金額、比例及原因：無。

(三)審計公費較前一年度減少達百分之十五以上者，應揭露審計公費減少金額、比例及原因：無。

五、更換會計師資訊：

(一)關於前任會計師

更換日期	註		
更換原因及說明	簽證會計師因內部工作調整，致負責查核簽證本公司財務報表的會計師變更。		
說明係委任人或會計師終止或不接受委任(註)	當事人	會計師	委任人
	情況		
	主動終止委任	不適用	不適用
	不再接受(繼續)委任	不適用	不適用
最新兩年內簽發無保留意見以外之查核報告書意見及原因	修正式無保留意見 精誠資訊(股)公司自九十五年一月一日起採用新發布之財務會計準則公報第三十四號「金融商品之會計處理準則」及第三十六號「金融商品之表達與揭露」，以及其他相關公報配合新修訂之條文。是項會計變動，使精誠資訊(股)公司民國九十五年一月一日之備供出售金融資產－流動增加 474 仟元、採權益法之長期股權投資增加 578,137 仟元及股東權益其他調整項目－金融商品未實現利益增加 578,611 仟元。		
與發行人有無不同意見	有		會計原則或實務
			財務報告之揭露
			查核範圍或步驟
			其 他
	無	V	
	說明		
其他揭露事項 (本準則第二十條之二第二款 第一目第四點應加以揭露者)	無		

註：因該事務所內部業務調整，自九十五年度更換會計師簽證。

參、公司治理報告

(二)關於繼任會計師

事務所名稱	勤業眾信會計師事務所
會計師姓名	許秀明、王小蕙
委任之日期	註
委任前就特定交易之會計處理方法或會計原則及對財務報告可能簽發之意見諮詢事項及結果	無
繼任會計師對前任會計師不同意見事項之書面意見	無

註：因該事務所內部業務調整，自九十五年度更換會計師簽證。

六、公司之董事長、總經理、負責財務或會計事務之經理人，最近一年內曾任職於簽證會計師所屬事務所或其關係企業者：所稱簽證會計師所屬事務所之關係企業，係指簽證會計師所屬事務所之會計師持股超過百分之五十或取得過半數董事席次者，或簽證會計師所屬事務所對外發布或刊印之資料中列為關係企業之公司或機構，本公司無前述情形。

七、董事、監察人、經理人及持股比例超過百分之十之股東股權移轉及股權質押變動情形：

(一)董事、監察人、經理人及持股比例超過百分之十之股東股權移轉及股權質押變動情形：

職稱	姓名	95 年度		當年度截至 4 月 15 日止	
		持有股數 增(減)數	質押股數 增(減)數	持有股數 增(減)數	質押股數 增(減)數
董事兼 10%大股東 (註 2)	精業(股)公司 代表人：黃宗仁(註 1) 代表人：高照訓 代表人：陳宏守	734,705	-	N/A	N/A
董事	林隆奮	152,738	-	-	-
董事	任景村	(200,655)	-	332	-
董事	鄭登元	(19,834)	(70,000)	-	-
董事	應文逡	(80,373)	350,000	(166,000)	-
董事	呂克毅	(19,661)	-	-	-
董事	第一網站有限公司 代表人：盧大為	11,261	-	-	-
董事	蕭崇河	-	-	697,194	-
董事	林一鵬	-	-	-	-
董事(註 3)	黃宗仁	33,815	-	22,351,831	-
監察人(註 2)	精業(股)公司 代表人：賴建華	734,705	-	N/A	N/A
監察人	林治民	-	-	6,156	-
監察人	蔡念祖	-	-	-	-
監察人(註 3)	卓銳(股)公司 代表人：黃義熊	90,043	-	1,493,672	-
10%大股東(註 4)	精璞投資(股)公司	6,965,612	-	N/A	N/A
經理人(註 5)	林隆奮	152,738	-	N/A	N/A
經理人(註 5)	陳宏守	N/A	N/A	228,794	-

註 1：精業(股)公司代表人：黃宗仁於 95/3/13 日辭任。

參、公司治理報告

- 註 2：精業(股)公司於 96/1/1 與本公司合併消滅
 註 3：黃宗仁及卓銳(股)公司於 95/6/15 分別當選董事及監察人。
 註 4：精璞公司自 96/1/1 合併基準日起已非本公司 10%大股東。
 註 5：96/1/1 改由陳宏守擔任總經理。

(二)股權轉移資訊：本公司董事、監察人、經理人及持股比例超過百分之十之股東並無股權轉移予關係人之情事。

(三)股權質押資訊：本公司董事、監察人、經理人及持股比例超過百分之十之股東並無股權質押予關係人之情事。

八、持股比例占前十大股東間互為財務會計準則公報第六號關係人關係之資訊：

96年4月15日

姓名(註 1)	本人持有股份		配偶、未成年子女持有股份		利用他人名義合計持有股份		前十大股東相互間具有財務會計準則公報第六號關係人之關係者，其名稱及關係。		備註
	股數	持股比例	股數	持股比例	股數	持股比例	名稱	關係	
黃宗仁	23,061,944	7.21	14,401,817	4.50	-	-	何美育 精璞投資(股)公司	配偶 董事長	
漢茂投資展業(股)公司 代表人:吳正煥	21,206,309	6.63	-	-	-	-	-	-	
精璞投資(股)公司 代表人:黃宗仁	14,423,863	4.51	-	-	-	-	黃宗仁	董事長	
何美育	14,401,817	4.50	23,061,944	7.21	-	-	黃宗仁 何美慶	配偶 二親等	
萬玉葉	6,320,973	1.98	3,533,098	1.10	-	-	高照訓	配偶	
孫文雄	5,583,928	1.75	-	-	-	-	孫華雄	二親等	
高照訓	3,533,098	1.10	6,320,973	1.98	-	-	萬玉葉	配偶	
卓銳(股)公司 代表人:賴永松	3,384,586	1.06	-	-	-	-	-	-	
孫華雄	2,892,051	0.90	-	-	-	-	孫文雄	二親等	
何美慶	2,790,275	0.87	-	-	-	-	何美育	二親等	

註 1：股東姓名應分別列示(法人股東應將法人股東名稱及代表人分別列示)

註 2：持股比例之計算係指以自己名義、配偶、未成年子女或利用他人名義持有股份合計數。

參、公司治理報告

九、公司、公司之董事、監察人、經理人及公司直接或間接控制之事業對同一轉投資事業之持股數，並合併計算綜合持股比例。

綜合持股比例

單位：股；% 96年1月1日

轉投資事業	本公司投資		董事、監察人、經理及直接或間接控制事業之投資		綜合投資	
	股數	持股比例(%)	股數	持股比例(%)	股數	持股比例(%)
Kimo.com (BVI) Corp.	1,000,000	100.0	0	0	1,000,000	100.0
敦網資訊(股)公司	1,000,000	100.0	0	0	1,000,000	100.0
松慧科技有限公司	600,000	100.0	0	0	600,000	100.0
心思維(股)公司	500,000	100.0	0	0	500,000	100.0
精創科技(股)公司	600,000	23.1	1,135,050	43.7	1,735,050	66.7
創鑫資訊(股)公司	500,000	100.0	0	0	500,000	100.0
育承科技創業(股)公司	2,470,000	17.3	7,505,000	52.7	9,975,000	70.0
恆逸資訊(股)公司	1,200,000	100.0	0	0	1,200,000	100.0
UCOM Technologies, Inc.	50,000	100.0	0	0	50,000	100.0
佳恩資訊(股)公司	6,000,000	100.0	0	0	6,000,000	100.0
嘉實資訊(股)公司	1,676,218	5.2	1,965,532	6.1	3,641,750	11.3
崧旭資訊(股)公司	440,000	12.4	410,000	11.5	850,000	23.9
三趨科技(股)公司	300,000	6.4	0	0	300,000	6.4
建興創業投資(股)公司	210,600	1.5	0	0	210,600	1.5
拓璞科技(股)公司	58,479	0.6	0	0	58,479	0.6
Systex Infopro Co., Ltd.	20,000	20.0	0	0	20,000	20.0
Systex Investment Holdings Ltd.	150,000	100.0	0	0	150,000	100.0
漢茂投資展業(股)公司	54,034,308	48.9	8,105,189	7.3	62,139,497	56.2
永睿顧問(股)公司	144,000	20.0	175,680	24.4	319,680	44.4
衍富創業投資(股)公司	17,000,000	37.7	2,550,000	5.7	19,550,000	43.4
精璞投資(股)公司	311,151,931	100.0	0	0	311,151,931	100.0
康和資訊系統(股)公司	5,557,327	14.4	8,204,902	21.4	13,762,229	35.8
Systex Capital Group, Inc.	16,050	100.0	0	0	16,050	100.0
集財網科技(股)公司	12,535,000	100.0	0	0	12,535,000	100.0
精藤(股)公司	1,497,390	19.0	472,860	6.0	1,970,250	25.0
Arsys Innotech	1,801,857	14.8	0	0	1,801,857	14.8
GCH Systems	56,226	0.7	0	0	56,226	0.7
會宇多媒體(股)公司	440,830	1.5	661,244	2.2	1,102,074	3.7
台灣期貨交易所(股)公司	10,000,000	5.0	0	0	10,000,000	5.0
商合行(股)公司	795,895	1.8	0	0	795,895	1.8
泰視科技(股)公司	1,933,343	6.4	2,206,949	7.4	4,140,292	13.8
新世紀資通(股)公司	42,400,000	0.9	40,000,000	0.8	82,400,000	1.7
友富投資(股)公司	7,200,000	10.0	0	0	7,200,000	10.0
泰藝電子(股)公司	926,227	1.5	926,227	1.5	1,852,454	3.0
波若威科技(股)公司	500,000	0.6	1,000,000	1.2	1,500,000	1.8
誠宇創業投資(股)公司	1,000,000	0.5	0	0	1,000,000	0.5
遠通電收(股)公司	25,000,000	10.0	10,550,000	4.2	35,550,000	14.2

註：係公司之長期投資。

肆、募資情形

一、資本及股份

(一)股本來源

1.股份種類

單位：新台幣元；股 96年4月15日

年月	發行價格	核定股本		實收股本		備註		
		股數	金額	股數	金額	股本來源	以現金以外之財產抵充股款者	其他
86/01	10	6,500,000	65,000,000	1,625,000	16,250,000	創立股本	-	-
86/03	10	6,500,000	65,000,000	3,000,000	30,000,000	現金增資 13,750,000 元	-	-
87/05	10	6,500,000	65,000,000	4,000,000	40,000,000	現金增資 10,000,000 元	-	-
87/09	10	13,000,000	130,000,000	8,300,000	83,000,000	現金增資 40,000,000 元 盈餘轉增資 3,000,000 元	-	-
88/06	10	26,000,000	260,000,000	16,268,000	162,680,000	資本公積轉增資 79,680,000 元	-	-
88/11	10	26,000,000	260,000,000	24,268,000	242,680,000	現金增資 80,000,000 元	-	註 1
89/06	10	34,000,000	340,000,000	28,020,750	280,207,500	盈餘、資本公積暨員工紅利轉增資 37,527,500 元	-	註 2
90/12	10	34,000,000	340,000,000	32,464,527	324,645,270	合併換發新股 44,437,770 元	-	註 3
91/11	10	46,000,000	460,000,000	37,231,018	372,310,180	盈餘暨員工紅利轉增資 47,664,910 元	-	註 4
92/07	10	61,500,000	615,000,000	49,900,324	499,003,240	盈餘、資本公積暨員工紅利轉增資 126,693,060 元	-	註 5
93/09	10	90,000,000	900,000,000	60,050,324	600,503,240	股份轉換發行新股 101,500,000 元	-	註 6
93/09	10	90,000,000	900,000,000	68,876,733	688,767,330	盈餘、資本公積暨員工紅利轉增資 88,264,090 元	-	註 7
94/09	10	90,000,000	900,000,000	78,486,325	784,863,250	盈餘、資本公積暨員工紅利轉增資 96,095,920 元	-	註 8
95/08	10	90,000,000	900,000,000	83,230,641	832,306,410	盈餘、資本公積暨員工紅利轉增資 47,443,160 元	-	註 9
96/01	10	400,000,000	4,000,000,000	319,910,782	3,199,107,820	合併增資 2,366,801,410 元	-	註 10

肆、募資情形

- 註 1：88 年 11 月 18 日(八八)台財證(一)字第 98107 號函。
 註 2：89 年 5 月 9 日(八九)台財證(一)字第 38041 號函。
 註 3：90 年 10 月 31 日(九〇)台財證(一)字第 164429 號函。
 註 4：91 年 10 月 4 日台財證一字第 0910154188 號函。
 註 5：92 年 5 月 23 日台財證一字第 0920122927 號函。
 註 6：93 年 5 月 26 日台財證一字第 0930122292 號函。
 註 7：93 年 7 月 8 日證期一字第 0930130370 號函。
 註 8：94 年 6 月 15 日金管證一字第 0940124032 號函。
 註 9：95 年 7 月 6 日金管證一字第 0950128940 號函。
 註 10：95 年 11 月 30 日金管證一字第 0950156115 號函。

2. 股份種類

96 年 4 月 15 日

股份種類	核定股本			備註
	流通在外股份(註)	未發行股份	合計	
普通股	319,910,782	80,089,218	400,000,000	無

註：該股票屬上櫃公司股票。

3. 發行人經核准以總括申報制度募集發行有價證券之相關資訊：無。

(二) 股東結構

96 年 4 月 15 日

股東結構 數量	政府機構	金融機構	其他法人	個人	外國機構 及外人	合計
人數	4	2	102	63,900	86	64,094
持有股數	3,488	240,838	47,913,819	264,304,496	7,448,141	319,910,782
持股比例(%)	-	0.08	14.98	82.61	2.33	100.00

肆、募資情形

(三)股權分散情形

1.普通股

每股面額十元 96年4月15日

持股分級	股東人數	持有股數	持股比例(%)
1 至 999	38,152	13,549,016	4.24
1,000 至 5,000	19,793	43,588,462	13.63
5,001 至 10,000	3,192	23,800,436	7.44
10,001 至 15,000	1,011	12,425,421	3.88
15,001 至 20,000	585	10,543,285	3.30
20,001 至 30,000	495	12,462,832	3.90
30,001 至 50,000	405	15,792,430	4.93
50,001 至 100,000	236	16,824,253	5.26
100,001 至 200,000	115	16,439,261	5.14
200,001 至 400,000	55	15,130,882	4.73
400,001 至 600,000	15	7,575,937	2.37
600,001 至 800,000	10	7,352,699	2.30
800,001 至 1,000,000	6	5,353,826	1.67
1,000,001 以上	24	119,072,042	37.21
合計	64,094	319,910,782	100.00

2.特別股：無

(四)主要股東名單(持有股份百分之五以上股東名單)

96年4月15日

股份 主要股東名稱	持有股數	持股比例(%)
黃宗仁	23,061,944	7.21
漢茂投資展業(股)公司	21,206,309	6.63
合計	44,268,253	13.84

肆、募資情形

(五)最近二年度每股市價、淨值、盈餘及股利資料

單位：新台幣元

項 目		年 度		九十四年	九十五年	當年度截至 96年3月31日 (註7)
		九十四年	九十五年			
每股 市價 (註1)	最 高	調 整 前		43.10	41.60	37.80
		調 整 後		42.60	41.60	-
	最 低	調 整 前		32.10	26.25	31.05
		調 整 後		29.30	24.29	-
	平 均	調 整 前		36.08	31.23	34.21
		調 整 後		31.00	29.51	-
每股 淨值 (註2)	分 配 前			35.43	38.94	45.49
	分 配 後			33.02	-	-
每股 盈餘	加 權 平 均 股 數			78,486,325 股	83,230,641 股	295,112,793 股
	每 股 盈 餘 (註3)	調 整 前		4.04	3.68	0.97
		調 整 後		3.81	-	-
每股 股利	現 金 股 利			2.00	1.00	-
	追 溯 調 整 之 現 金 股 利 (註1)			-	-	-
	無 償 配 股	盈 餘 配 股		0.25	-	-
		資 本 公 積 配 股		0.25	-	-
	累 積 未 付 股 利			-	-	-
投資 報酬 分析	本 益 比 (註4)			8.95	7.58	-
	本 利 比 (註5)			48.20	15.62	-
	現 金 股 利 殖 利 率 (註6)			2.07%	6.40%	-

註1：列示各年度普通股最高及最低市價，並按各年度成交值與成交量計算各年度平均市價。以盈餘或資本公積轉增資配股時，揭露按發放之股數追溯調整之市價及現金股利資訊。

註2：係以年底已發行之股數為準並依據次年度股東會決議分配之情形填列；95年度盈餘分配案業經本公司董事會通過，惟尚待股東會決議。

註3：因無償配股等情形而須追溯調整者，應列示調整前及調整後之每股盈餘。

註4：本益比＝當年度每股平均收盤價／每股盈餘。94年平均收盤價為36.08元，95年平均收盤價為31.23元。

註5：本利比＝當年度每股平均收盤價／每股現金股利。

註6：現金股利殖利率＝每股現金股利／當年度每股平均收盤價。

註7：每股淨值、每股盈餘應填列截至年報刊印日止最近一季經會計師查核(核閱)之資料；其餘欄位應填列截至年報刊印日止之當年度資料。

肆、募資情形

(六)公司股利政策及執行狀況

1.公司章程所定之股利政策

本公司配合整體環境及產業成長特性，並配合公司長期財務規劃，以求永續經營、穩定經營發展，股利政策係採用剩餘股利政策，主要係依據本公司未來之資本預算規劃來衡量年度之資金需求，然後先以保留盈餘融通所需之資金後，剩餘之盈餘才以股利之方式分派之。分派步驟如下：

(1)決定最佳之資本預算。

(2)決定滿足(1)項資本預算所需融通資金。


(3)決定所需融通之資金多少由保留盈餘予以支應(餘可採現金增資或公司債等方式支應)。

(4)剩餘之盈餘視營運需要保留適當額度後，得以股利之方式分配予股東。

故本公司股息股利之發放以現金或股票方式為之，現金股利以不高於當年度發放股利總額之百分之五十為原則，惟仍得視公司目前及未來之投資環境、資金需求、國內外競爭狀況及資本預算等因素，並兼顧股東利益、平衡股利及公司長期財務規劃等考量，每年依法由董事會擬具股息股利之分派方式或相關方案，並提報股東會討論及議決之。

肆、募資情形

2. 本次股東會擬議股利分配情形



單位：新台幣元

項目	金額		備註
	小計	合計	
期初餘額		628,824,887	1. 章程所訂盈餘分派次序及比率： 本公司年度決算所得盈餘，除依法提繳所得稅外，應先彌補以往年度虧損，另就其餘額提百分之十為法定盈餘公積金，依法令規定提列特別盈餘公積金，次依所餘分派：(1)股息不高於一分。(2)決算年度之盈餘除提繳所得稅、彌補以往年度虧損後，扣除法定盈餘公積金及特別盈餘公積金後之餘額提撥百分之十為員工紅利、百分之二為董事監察人酬勞金。嗣餘盈餘依股東會決議保留或分派之。員工分配股票紅利之對象，得包括符合一定條件之從屬公司員工。 2. 擬議配發員工股票紅利之股數：0股，及其 (1)占盈餘轉增資之比例：0%； (2)占本年度轉增資總股數之比例：0% 3. 擬議配發員工紅利及董監事酬勞後之設算每股盈餘：新台幣3.18元。
加：本年度稅後淨利	306,124,127		
特別盈餘公積迴轉	70,929,182		
本期可供分配盈餘		1,005,878,196	
分配項目：			
提列法定盈餘公積	(30,612,412)		
股東股息－股票	0		
－現金(每股1元)	(319,910,782)		
董監事酬勞(2%)	(6,928,817)		
員工紅利－股票	0		
－現金	(34,644,089)		
合計分配數		(392,096,100)	
期末未分配盈餘		613,782,096	

3. 預期股利政策將有重大變動情形：本公司預期股利政策未有重大變動。

肆、募資情形

(七)本次無償配股對公司營業績效、每股盈餘及股東投資報酬率之影響：

因未有無償配股之提案，故不適用。

年 度		96 年度 (預估)
項 目		
期初實收資本額(仟元)		3,199,108
本年度配股配息情形	每股現金股利(元)	1
	盈餘轉增資每股配股數	-
	資本公積轉增資每股配股數	-
營運績效變化情形	營業利益	不 適 用
	營業利益較去年同期增(減)比率	
	稅後純益	
	稅後純益較去年同期增(減)比率	
	每股盈餘	
	每股盈餘較去年同期增(減)比率	
	年投資平均報酬率(年平均本益比倒數)	
擬制性每股盈餘及 本益比	若盈餘轉增資全數改配 放現金股利	擬制每股盈餘
		擬制年平均投資報酬率
	若未辦理資本公積轉增 資	擬制每股盈餘
		擬制年平均投資報酬率
	若未辦理資本公積且盈 餘轉增資改以現金股利 發放	擬制每股盈餘
		擬制年平均投資報酬率

(八)員工分紅及董監酬勞

1. 公司章程所載員工分紅及董監酬勞之有關資訊：

本公司年度決算所得盈餘，除依法提繳所得稅外，應先彌補以往年度虧損，另就其餘額提百分之十為法定盈餘公積金，依法令規定提列特別盈餘公積金，次依所餘分派：(1)股息不高於一分。(2)決算年度之盈餘除

肆、募資情形

提繳所得稅、彌補以往年度虧損後，扣除法定盈餘公積金及特別盈餘公積金後之餘額提撥百分之十為員工紅利、百分之二為董事監察人酬勞金。嗣餘盈餘依股東會決議保留或分派之。員工分配股票紅利之對象，得包括符合一定條件之從屬公司員工。

2. 董事會通過之擬議配發員工分紅及董事、監察人酬勞等資訊：

(1) 配發員工現金紅利及董事、監察人酬勞金額：

本公司 96 年 3 月 19 日董事會決議通過預計分派 95 年度盈餘，擬議配發之員工現金紅利 34,644 仟元，董事、監察人酬勞計 6,929 仟元。

(2) 擬議配發員工紅利及董事、監察人酬勞後之設算每股盈餘：

擬議配發員工紅利及董事、監察人酬勞後之設算每股盈餘為新台幣 3.18 元。

3. 上年度盈餘用以配發員工紅利及董事、監察人酬勞之情形：

(1) 配發員工現金紅利、股票紅利及董事、監察人酬勞金額：

本公司於 95 年 6 月 15 日由股東常會通過 94 年度盈餘分配案中，配發員工現金紅利 25,286 仟元暨員工股票紅利 8,200 仟元，董事、監察人酬勞計 6,697 仟元。

(2) 擬議配發員工紅利及董事、監察人酬勞後之設算每股盈餘：

擬議配發員工紅利及董事、監察人酬勞後之設算每股盈餘為新台幣 3.53 元。

(3) 實際配發員工紅利及董事、監察人酬勞與原擬議配發之差異情形：無。

(九) 公司買回本公司股份情形：無

二、公司債之辦理情形：無

三、特別股之辦理情形：無

四、海外存託憑證之辦理情形：無

肆、募資情形

五、員工認股權憑證之辦理情形：

(一)員工認股權憑證辦理情形

96年4月15日

員工認股權憑證種類	第一次員工認股權憑證							
主管機關核准日期	94年6月22日							
發行日期	94年8月30日	95年5月16日						
發行單位數	1,500單位	1,500單位						
發行得認購股數占已發行股份總數比率	0.47%	0.47%						
認股存續期間	5年	5年						
履約方式	發行新股	發行新股						
限制認股期間及比率(%)	認股權人自被授予員工認股權憑證屆滿二年後可依下列認股權憑證授予期間及比例行使認股權。 <table border="1"> <thead> <tr> <th>認股權憑證授予期間(累計)</th> <th>可行使認股權比例(累計)</th> </tr> </thead> <tbody> <tr> <td>屆滿2年</td> <td>60%</td> </tr> <tr> <td>屆滿3年</td> <td>100%</td> </tr> </tbody> </table>		認股權憑證授予期間(累計)	可行使認股權比例(累計)	屆滿2年	60%	屆滿3年	100%
認股權憑證授予期間(累計)	可行使認股權比例(累計)							
屆滿2年	60%							
屆滿3年	100%							
已執行取得股數	-	-						
已執行認股金額	-	-						
未執行認股數量	1,500單位	1,500單位						
未執行認股者其每股認購價格	28.9元	28.1元						
未執行認股數量占已發行股份總數比率(%)	0.47%	0.47%						
對股東權益影響	本認股權憑證於發行日屆滿二年後，分三年執行，對原股東權益逐年稀釋，故其稀釋效果尚屬有限。 本認股權憑證於發行日屆滿二年後，分三年執行，對原股東權益逐年稀釋，故其稀釋效果尚屬有限。							

肆、募資情形

(二)取得員工認股權憑證之經理人及取得認股權憑證可認股數前十大且得認購金額達新台幣三千萬元以上員工之姓名、取得及認購情形：

1.第一次員工認股權憑證(94年8月30日發行)：

96年4月15日

	職稱	姓名	取得認股數量	取得認股數量占已發行股份總數比率	已執行				未執行			
					已執行認股數量	已執行認股價格	已執行認股金額	已執行認股數量占已發行股份總數比率	未執行認股數量	未執行認股價格	未執行認股金額	未執行認股數量占已發行股份總數比率
經理人	營運長	林隆奮	615 仟股	0.19%	0	28.9元	0	0	615 仟股	28.9元	17,774 仟元	0.19%
	群總經理	任景村										
	群總經理	呂克毅										
	資深副總	蘇國林										
	資深副總	鄭登元										
	資深副總	鄭一玲										
	資深副總	林克武										
	副總經理	郭納亮										
	副總經理	陳蘊輝										
	助理副總	陳國禎										

肆、募資情形

2.第一次員工認股權憑證(95年6月16日發行)：

96年4月15日

	職稱	姓名	取得認股數量	取得認股數量占已發行股份總數比率	已執行				未執行			
					已執行認股數量	已執行認股價格	已執行認股金額	已執行認股數量占已發行股份總數比率	未執行認股數量	未執行認股價格	未執行認股金額	未執行認股數量占已發行股份總數比率
經理人	營運長	林隆奮	615 仟股	0.19%	0	28.1元	0	0	615 仟股	28.1元	17,282 仟元	0.19%
	群總經理	任景村										
	群總經理	呂克毅										
	資深副總	蘇國林										
	資深副總	鄭登元										
	資深副總	鄭一玲										
	資深副總	林克武										
	副總經理	郭納亮										
	副總經理	陳繡輝										
	助理副總	陳國禎										

六、併購或受讓他公司股份發行新股者之辦理情形：

(一)最近年度截至年報刊印日止已完成併購或受讓他公司股份發行新股者：

本公司與精業股份有限公司(精業公司)合併發行新股後之主辦證券承銷商元大京華證券股份有限公司，最近一季所出具之評估意見如下：

合併基準日：96年1月1日

合併後對公司業務之影響：精誠公司及精業公司皆係資訊軟體產業，為整合雙方的競爭優勢與核心能力，以「知識產品、科技服務及系統整合」三大營運主軸，成為亞太地區 IT 服務業的領導品牌之廠商，在現有基礎上持續為客戶提供更全面的整體服務，進而讓業務持續成長。

合併後對公司財務之影響：公司合併後其 96 年第一季自結之營業收入為 1,938,449 仟元，較 95 年同期之營業收入成長 116.5%，顯示該公司藉合併擴展其營運規模及提昇經營績效等效益正逐步顯現中。

合併後對公司股東權益之影響：公司合併後藉由更完整之產品線、營業規模的擴充及資源的整合，對營收及獲利及淨值皆有正面之幫助，同時對股東權益亦有正面之影響。

合併之預計效益是否顯現：公司合併後藉由業務的整合及技術經驗的分享，提升產品在市場上的競爭力。對合併後公司財務、業務及股東權益方面皆有正面的效益，合併之預期效益已逐步顯現。

(二)最近年度及截至年報刊印日止已經董事會通過之併購或受讓他公司股份發行新股者：無。

七、資金運用計畫執行情形：無。

伍、營運概況

一、業務內容：

(一)業務範圍

1.主要內容：

- (1)F113050 電腦及事務性機器設備批發業。
- (2)F118010 資訊軟體批發業。
- (3)F113070 電信器材批發業。
- (4)F113020 電器批發業。
- (5)F113110 電池批發業。
- (6)F119010 電子材料批發業。
- (7)E605010 電腦設備安裝業。
- (8)JA02010 電器及電子產品修理業。
- (9)J399010 軟體出版業。
- (10)IG02010 研究發展服務業。
- (11)I599990 其他設計業。
- (12)JZ99050 仲介服務業。
- (13)F113030 精密儀器批發業。
- (14)E603050 自動控制設備工程業。
- (15)F401010 國際貿易業。
- (16)I301010 資訊軟體服務業。
- (17)I301020 資料處理服務業。
- (18)I301030 電子資訊供應服務業。
- (19)F213030 電腦及事務性機器設備零售業。
- (20)F218010 資訊軟體零售業。
- (21)F209060 文教、樂器、育樂用品零售業。
- (22)G902011 第二類電信事業。
- (23)E701010 通信工程業。
- (24)F213060 電信器材零售業。
- (25)F399040 無店面零售業。
- (26)F601010 智慧財產權業。
- (27)IE01010 電信業務門號代辦業。
- (28)I103060 管理顧問業。
- (29)JE01010 租賃業。
- (30)I401010 一般廣告服務業。
- (31)IZ99990 其他工商服務業(接受事業機構委託收費，日常生活所需陸上運輸事業客票之代售)。
- (32)J304010 圖書出版業。
- (33)F401021 電信管制射頻器材輸入業。

伍、營運概況

- (34)J303010 雜誌(期刊)出版業。
- (35)J305010 有聲出版業。
- (36)J201031 短期補習班業。
- (37)I501010 產品設計業。
- (38)I199990 其他顧問服務業。
- (39)CC01101 電信管制射頻器材製造業。
- (40)F108031 醫療器材批發業。
- (41)F208031 醫療器材零售業。
- (42)CC01110 電腦及其週邊設備製造業。
- (43)CC01120 資料儲存媒體製造及複製業。
- (44)CC01060 有線通信機械器材製造業。
- (45)CC01030 電器及視聽電子產品製造業。
- (46)CC01080 電子零組件製造業。
- (47)CB01010 機械設備製造業。
- (48)C701010 印刷業。
- (49)C703010 印刷品裝訂及加工業。
- (50)F113010 機械批發業。
- (51)I213010 網路認證服務業。
- (52)EZ05010 儀器、儀表安裝工程業。
- (53)E701030 電信管制射頻器材裝設工程業。
- (54)E601010 電器承裝業。
- (55)除許可業務外，得經營法令非禁止或限制之業務。

2.營業比重：

本公司營業收入分二大類各項所占比例大致如下：

- (1)電腦軟硬體銷售收入淨額占營業收入比重 69%。
- (2)勞務收入占營業收入比重 31%。

3.目前商品名稱及服務項目：

精誠資訊股份有限公司為台灣資訊服務產業的領導廠商，專注於企業經營創新(Business know-how & Innovation)及其相關服務，提供的資訊服務包括「代理經銷」、「實施服務」、「自有品牌」三大經營領域；業務範疇遍及金融機構、電信事業、製造業與配銷業等垂直行業應用、跨行業應用與 IT 基礎建設等，內部組織架構包括「金融服務」、「科技服務」、「新事業服務」及「海外市場業務」等單位，以期領導鞏固台灣市場、核心能力發展至中港市場，並將服務價值延伸至亞太區域。

精誠公司視客戶的成功為本身成功的要素，秉持高度專業與熱忱，持續為客戶提供全方位的解決方案與最好的服務，創新顧客價值。

伍、營運概況

精誠公司目前商品名稱及服務項目如下：

(1)金融服務事業群：全方位提供證、期、權、債、票、匯、前中後台、有線無線、國內外等多元金融產品與解決方案。

主要產品(服務)	功能說明
世紀贏家系列	以專線或ADSL提供券商與個人金融報價、財經新聞、50餘種技術分析、成交回報等即時資訊，包含MIDST、Window版eMIDST等不同功能版本。
富貴贏家系列	fMIDST，以Internet提供一般個人最新與最多元之證券即時資訊。
證券營業廳系列產品	在全省證券營業廳，以LED、電視牆、跑馬燈等提供報價系統，並以刷卡機、語音等方式提供成交回報或語音查詢。
精誠理財精靈	SysGenie，經GPRS及3G無線傳輸與雙網傳輸平台，以JAVA/EVC開發，載具為手機無線、PDA，供用戶行動金融即時報價、立即下單交易等服務。
國際金融理財行家系列	提供國際金融即時資訊報價工作站，內容涵蓋國際股市、國際外匯、國際期貨、利率、總經、基金、即時新聞等。
電子商務系列產品	證券、期貨、選擇權、債票券等電子交易系統，含報價、下單及帳務功能。 1.Web：eBroker3.0(國內證券)、eBroker2000(國內期貨)、SGTP(國內外期權)。 2.AP：Hanaro(國內證期權專業操盤)、GPM(國內外期權)。
證券期貨交易及帳務系統	證券商完善的交易帳務資訊系統，包含自營、自辦、代辦、QFII、FIX、興櫃、申購，為交易與帳務整合之證券商營運核心系統。
eKey	憑證簽驗章系統，為投資人網路交易時之必備管控。
fBroker 系統	投信、投顧法人電子下單代操系統，內含四大基金及委託人風險控管功能。
CBPA可轉債	可轉債評價分析系統，協助證券商及投資機構對可轉債商品進行鑑價分析。
ABS產品	債票券前中後台交易及其他衍生性金融商品之授權、建置及顧問服務。
分行端末系統	開發配合銀行核心系統之金融分行或支局平台與端末週邊系統，從規劃、導入、建置、到維護，提供專業之全流程整合服務。
軟體派送系統	提供客戶彈性、快速、安全的軟體派送、管控與版本更新之管理軟體。
系統軟體代理	代理知名品牌BMC、Oracle與Sungard之IT營運、財富管理、商業智慧及銀行財務交易產品。如：ITSM、PeopleSoft、Cognos、Front Arena等。
郵匯局委外服務	提供郵匯局金融相關建置實施及諮詢顧問服務。
硬體安裝維修	伺服器、PC及週邊、收銀機、刷卡機、條碼機等硬體之安裝、遷移、檢測、零件更換、系統回復、資料移轉、備援、保養、諮詢、駐點、資產管理。
DMS	Desktop租賃、銷售、安裝、保固、維運及資產管理。
Call Center	Help Desk服務。
機房配線工程	光纖網路配線、機房施工、高架地板鋪設、電力規劃、UPS及環境監控、機房消防及門禁管制等設備架設、網路配線。
網際網路服務	提供ISP相關業務，如專線、撥接、主機代管等。

伍、營運概況

(2)科技服務事業群：全方位提供企業客戶 IT 專業增值服務，從 IT 基礎建設到應用程式面的增值建置與各項產品、資訊管理系統規劃導入以及專業教育訓練課程等。

主要產品(服務)	功能說明
IT系統與服務管理	以ITIL(IT Infrastructure Library)最佳實務所佈署之IT服務管理機制，為企業導入適切的系統、資料庫、網管、存儲、資安與應用軟體之管理工具，提供效能優化與流程改善，提升服務品質並降低總體擁有成本。
伺服器整合與高可用性	規劃與整合企業大量且各自獨立之伺服器，將運算資源虛擬化並予以動態調整為單一且高運算效能之專業服務。
資訊安全解決方案	<p>1.外部安全(Perimeter Security Solution)：防護客戶資訊安全，包括Check Point Firewall / VPN / UTM 防火牆、eLock WebAlarm網站防護、NetContinuum Web Application Firewall網站安全閘道器、McAfee IntruShield入侵防禦。</p> <p>2.內部安全(Internal Security Solution)：防護客戶內部網路主機與個人端資訊安全，包括CP Secure Content Security Gateway防毒牆、Check Point Integrity個人端防護、Check Point InterSpect內部入侵防禦。</p> <p>3.內容安全(Content Security Solution)：防護客戶上網、文件與eMail安全，包括WebSense Enterprise URL應用程式過濾與個人端防護、CP Secure Content Security Gateway防毒牆、TrustView文件控管、中華數位SoftNext SpamSQR垃圾郵件管理。</p> <p>4.遠端存取安全(Remote Access Security Solution)：防護客戶在外存取內部資源安全，包括Aventail SSL VPN Gateway、Check Point Connectra SSL VPN、NOKIA IPSec VPN、Authenex A-Key雙因素認證、Check Point Integrity個人端點防護。</p> <p>5.無線網路安全(Wireless Security Solution)：提供7x24無線網路入侵防禦及協助監控無線網路效能，包括AirDefense Enterprise無線網路入侵防禦、Authenex A-Key雙因素認證、Check Point Integrity個人端防護。</p> <p>6.風險稽核管理(Audit & Risk Management Solution)：檢測與稽核客戶潛在的資安漏洞，並紀錄所有問題以利追蹤與改善修復，包括Tufin SecureTrack防火牆政策稽核、IPLocks資料庫稽核掃描與管理、McAfee Foundstone弱點稽核管理系統、SPI Dynamics WebInspect網站稽核掃描與管理。</p>
備份復原歸檔	規劃與建置企業符合法規之資料保存、備份復原與歸檔。
存儲整合管理	規劃與建置企業之資料儲存區域網路(SAN)及網路儲存裝置(NAS)。
異地備援與災難復原	運用專屬或公眾廣域網路，規劃與建置將企業之資料與應用系統複製到異地端，以防止商務營運中斷之風險。
IBM大型主機之網路連線整合	Communication Integrated Services 提供IBM大型主機SNA網路連線之軟硬體設備，應用在ATM連線與TCP/IP網路整合多樣化之網路通訊解決方案。

伍、營運概況

產品代理、銷售、技術支援與諮詢顧問服務	系統資料庫、應用伺服器、相關軟體、網站績效與數位行銷分析、商業智慧客戶端OLAP分析之代理、銷售、技術支援與諮詢等顧問服務；系統資料庫與ERP顧問委外業務、網站規劃、設計、建置與視覺創意設計服務。
售後專業服務	MA & Professional Services 提供企業IT基礎架構之維護服務；或依據客戶營運需求之服務等級合約(Service Level Agreement)。
商用軟體授權與技術服務	提供企業客戶商用軟體之大量授權合約服務及採購規劃服務，包含微軟全系列 Select/EA、趨勢、賽門鐵克、卡巴斯基、Adobe、Macromedia、CorelDraw、友立...專業美工設計軟體、Autodesk的專業電腦繪圖軟體、CA及Veritas備份軟體、報表軟體Crystal Report，並提供含微軟Server級產品之升級建置，企業資訊安全SMS 2003及ISA 2004等各項專案技術服務。
全方位專業資訊教育訓練	提供超過206種以上全方位專業資訊教育訓練課程，符合不同階段提升專業實力的學習需求，含：Microsoft、SUN、Cisco、Red Hat、Oracle、Trend、Business Objects、BEA、Rational、Novell、Adobe、Autodesk、(ISC)2等課程。

(3)新事業服務事業群：投入具有創新、創意的新一代資訊服務為發展重點，範疇遍及金融機構、電信事業、製造業與配銷業等垂直行業應用、跨行業應用與 IT 基礎建設。

主要產品(服務)	功能說明
DigiCasting系統加值應用與維運服務	<ol style="list-style-type: none"> 1.系統加值應用：依客戶需求提出加值系統資源整合方案，結合國際網路跨洲界廣域派送訊息及營運管理，並提供高規格機房設備及網路環境。 2.維運服務：從系統建構到委外營運依需規劃整體解決方案，並提供系統管理及監控的加值委外維運服務。 3.營運及顧問諮詢：以專業深耕經驗，加值諮詢顧問，延伸頻道商業價值，並策劃異業聯盟方案，與客戶共同經營頻道，共享雙贏。 4.加值內容服務：包含內容管理(支援多種檔案格式及顯示方式)、內容派送(中央控管統一或分區派送即時訊息給特定對象)、內容製作(專業級頻道版面設計服務，打造整體頻道品牌形象)。 5.Widget：依不同行業屬性，設計專屬視窗，突顯品牌科技行銷效益，可直接在目標顧客桌面建立 Internet Marketing Channel，同時可配合客戶登入 VIP 系統，經營顧客關係系統(CRM)及紅利積分管理系統。
電信經銷與媒體整合服務	<ol style="list-style-type: none"> 1.遠傳、和信、台灣大哥大、威寶電信門號代理、和信預付儲值卡。 2.行動電話 2G、3G 手機。 3.國道電子收費系統，系統運作包括車型辨識模組、車道扣款模組、車道執法模組、資料比對及儲存模組。
代理BEA產品	代理BEA產品暨相關顧問及售後服務，含商業智慧產品建置暨相關服務。
智慧卡系統規劃與應用	對金融機構、大型連鎖企業、零售企業、交通業實體與虛擬通路，應用： <ol style="list-style-type: none"> 1.EMV 銷售點服務端末設備：VEGA9000、VEGA7000、VEGA6000 系列，提供金融機構或零售業者處理卡片交易。

伍、營運概況

	<p>2. 端末設備維運服務(EDC Operations Management Service)提供收單機構管理端末設備服務及設備相關資訊內容。</p> <p>3. 晶片卡加值解決方案服務(Smart Card Value Added Solution Service)提供客戶全功能銷售點端末設備及金融卡、信用卡、智慧卡之承製與系統方案。</p> <p>4. 忠誠紅利應用服務(Loyalty Program Management Solution)提供多樣化紅利積點、回饋、現金折抵、異業結盟等功能，使行銷策略彈性多樣化。</p> <p>5. 晶片卡系統整合應用服務(Card Value Added Networks Service)提供金融機構、大型連鎖企業發行或聯盟推行的智慧卡會員行銷應用服務。</p> <p>6. 晶片卡虛擬通路交易安全機制(ePOS Payment Solution)提供晶片信用卡在虛擬交易環境中達到等同於實體刷卡之 EMV 安全交易功能。</p>
Oracle JDEdwards 代理	在台唯一授權，提供Oracle JDE E1解決方案、JDE系統相關IT整合方案暨服務。
ERP系統整合服務	<p>針對企業效能提昇與決策平台建構需求，提供「系統整合」服務：</p> <p>1. 擁有 PMP、CMMI、CPIM 等多證照且經驗熟稔的專業 ERP 顧問群，深入在地化的即時專業服務，尤其熟悉製造業（金屬/金屬加工/工具機/螺絲業）、電信產業與通路產業。</p> <p>2. 提供供應鏈管理及協同平台規劃與建置。</p> <p>3. 提供客戶關係管理系統整合應用。</p>
RFID資料整合應用服務	提供ERP系統與Barcode，RFID資料整合應用服務，協助製造業、通路行業客戶將Barcode應用在庫存管理、原料採購、生產與出貨之全流程整合。
資料處理整合服務	<p>1. 有價證券列印：提供客戶股票、債券、股利支票列印服務。</p> <p>2. 股務系統及相關通知表單列印及郵簡處理：提供客戶開會通知書、會議記錄、除息、除權通知書等資料列印、維護處理與遞送服務。</p> <p>3. 帳單、大量報表列印：信用卡、基金及證券、電信業之帳單處理與列印。</p> <p>4. 彩色表單列印：提供個人化、彩色化列印，滿足客戶差異化服務之需求。</p> <p>5. 電子帳單、表單 e 化：提供信用卡、電信帳單及股務表單 e 化服務。</p>

4. 計劃開發之新商品及服務：

為能提供客戶最高品質資訊服務與產業垂直解決方案，精誠公司不斷增加研發投資，發展專業與熱忱兼具的一流研發團隊。民國九十五年，精誠公司收購了松慧商業智慧(Business Intelligence, BI)團隊，結合 BI 的專業顧問與產品跨足商業智慧軟體服務市場，此外，我們也強化與主要合作夥伴 MAN Financial(全球第一大衍生性商品經紀商)的合作，研發國際期貨、選擇權報價及交易等服務功能，推出 SGTP(Web 版)與 GPM(AP 版)兩套電子交易系統，使精誠公司在複雜、快速劇烈變化與充滿挑戰的知識經濟時代裡，能提供最好的技術能力和設計解決方案來確保顧客的成功。

伍、營運概況

精誠公司計畫開發及代理之新商品(服務)如下：

新產品	功能說明
OMPlatform	金融系統建構開放式之完整解決方案，包含了 3 個平台和 1 個交易引擎，已獲得經濟部工業局為期二年的旗艦計畫的認同與協助： 1.金融資訊平台(OM-Content Platform)：快速遞送各金融行情與分析資訊。 2.電子交易平台(OM-eTrading Platform)：彈性支援各下單與資訊整合回復。 3.交易系統引擎(OM-Trading Engine)：滿足分秒必爭的下單指令與風控。 4.帳務處理平台(OM-BackOffice Platform)：支援客製金融服務與業務規模。
精誠金融網WIFP	提供台股、基金、債券、匯率、國際金融等報價與相關資訊，內容豐富性、操作便利性、功能多樣性。
Hanaro國外交易系統	引自韓國Doori公司之Hanaro交易系統，提供一般投資人及專業操盤人士使用，具客戶數多、交易量大、下單速度快及國外商品交易之功能。
SOPA系統	發展新系統以汰換證券商老舊帳務系統，並解決民國100年系統時序問題。
SGTP證券子系統	革新國內證券網路交易功能，以汰換目前國內證券商老舊的網路交易系統。
期貨2.5代系統	因應未來交易量及可交易商品量增加趨勢，新系統強調整體交易效能之提升。
SGTP港股子系統	提供港股交易功能。
Call Center	Video Call Center、IP Call Center。
股務系統	因應市場趨勢所研發之新版股務系統，強化現有系統的效率。
新衍生性金融商品開發	1.開發期交所新增之衍生性金融商品。 2.第2代RTMC成交回報及洗價系統。 3.無實體票券系統。 4.財務及投資風險管理系統。 5.Windsor高附加價值的專業服務產品。 6.雙率定存管理系統。
高效能整合平台	1.新一代網路F1 net平台。 2.非接觸式卡片應用模組化(RF Contactless AP module)。 3.端末設備應用軟體模組化(POS Terminal AP module)。 4.遠端端末設備管理系統(TMS Service)。 5.SmartPhone Data Sync機制。
網站優化服務	研發網站績效、經營諮詢、數位行銷分析與商業智慧系統平台之技術支援。
開發TechForum知識庫系統	應用Portal技術，開發TechForum知識管理系統；建立網上知識交流社群，做為技術人員技術交流、問題解答及網上學習之環境。
專案協同開發平台	利用微軟VSTS的Team Foundation System功能，建置專案協同開發平台，提供專案建構管理、測試作業及專案Portal。
Web Application快速開發架構	遵循J2EE/.NET標準規範，研發新.NET/JAVA跨平台、穩固、安全的Multi-Tiers的Web Application快速開發架構。

伍、營運概況

微軟MBS CRM	取得認證資格，成立專屬的服務團隊，提供微軟MBS CRM銷售、建置、導入及顧問諮詢等技術專案型加值服務。
IT基礎架構優化服務	研發符合客戶 ON-Demand 之彈性化 IT 基礎架構，以高效率效能為訴求，協助客戶降低管理成本且兼顧安全性。

(二)產業概況

1.精誠公司持續表現優異

精誠公司自成立以來，即努力進行長程的策略規劃，憑著領先的技術及堅強的客戶夥伴關係，不論景氣起伏，我們都能與時俱進地拓展商務，維持穩健的獲利與成長。民國九十五年，精誠公司在面對復甦緩慢的景氣及競爭者挑戰的情況下，仍締造卓越表現，持續在專業的資訊科技應用服務領域保持領先地位。

2.產業發展趨勢

隨著知識經濟與科技的進展，知識和技術密集的資訊服務業勢必成為此波全球經濟發展的主軸之一。據 Gartner Dataquest 資料顯示，全球資訊產業發展趨勢，在市場景氣復甦及企業電子化整合需求的帶動下，2007 年全球資訊市場規模將達 7,277.56 億美元；而台灣市場規模也將達 58 億美元，未來四年產業的市場需求量將朝正向發展，其中以「IT Management」、「Process Management」以及「Software Maintenance & Support」最有成長空間。

趨勢所及，行政院在「挑戰 2008—國家發展重點計畫」中將「資訊服務業」納入產業高值化計畫中四大新興重點服務業之一，經濟部工業局及技術處也積極推動多項輔導計畫，協助台灣資訊服務業朝專業分工、邁向國際、掌握核心、服務擴散等高附加價值的面向發展，以促進資訊服務產業的升級為目標。

近期資訊化系統均以企業經營創新技巧(Business know-how & Innovation)為重點，將各項日新月異的先進資訊技術充分應用在創新改良企業經營體制，使企業展現新活力。資策會市場情報中心(MIC)所做的調查顯示，2006 年台灣資訊服務業市場規模達新台幣 1,778.94 億元，較 2005 年成長 6.6%；2007 年達新台幣 1,907.6 億元，將較 2006 年成長 7.2%。整體而言，台灣產業環境受 GDP 緩步成長、產業結構及整體政經環境轉變、企業整併及持續改善自身營運體質的交錯影響，台灣資訊市場規模持續微幅成長。因技術能力與行業領域專業知識的提昇、長期經營的客戶關係、價格優勢等原因，使本土業者在台灣市場的比重持續增加。

網路無疆域、零時差的衝擊下，先進的資訊化系統仍為各產業必備的最新競爭利器，故全球廠商無不持續擴展資訊科技應用的相關投資。隨著各企業的科技應用逐年增加，也為資訊產業帶來更多的商機。資策會市場情報中心(MIC)所做的調查顯示，2006 年全球資訊科技應用投資呈現穩定成長，服務業市場規模達美元 28,176.65 億元，較 2005 年成長 4.8%；2007 年估計將可達美元 29,392.7 億元，較 2006 年成長 4.3%。先進的資訊化系統仍為各產業最新競爭利器，故全球廠商無不持續擴展軟體投資。

3.產業市場分析

(1)金融服務事業群：

①網路科技的衝擊

台灣金融業資訊應用的發展歷程可分為4個階段，1970年代資訊應用的焦點在交易系統，主要是存、放款業務；1980年代則以交易風險的管控為銀行管理的重點，特別是個人信用卡的信用評等；1990年

伍、營運概況

代金融市場的多樣性與交易量大增，各行庫與證券商紛紛以作業流程效率化及Y2K系統更換等經營效益提升之資訊應用系統為主。時序至今，隨著網路應用的風起雲湧，「金融服務事業群」的腳步，也將跟著大環境的變化，求新求變。以整體金融產業環境而言，預估2006~2010年台灣金融服務將快速以Internet Web取代傳統通路，發展出以網路族群為核心的新服務，整個資訊應用的重點也將環繞在Internet上。傳統的金融業者必須倚重全方位的IT solution provider，重新定義產業的遊戲規則，整合新舊系統的機制及擴充多樣化的新功能，以商品與服務創新的優勢迎戰金融產業新世紀的來臨。

②衍生性金融商品的蓬勃發展

國內期交所推動衍生性金融商品不遺餘力，至今已上市11種商品，含5種股價指數期貨、3種股價指數選擇權、股票選擇權及2種利率期貨；並配合開放外資以非避險目的及境外外資以綜合帳戶從事我國期貨交易，以提昇期貨市場商品及交易對象之廣度。由交易量每年持續成長的情況觀之，顯見台灣期貨市場正處於成長期，蘊含無窮商機。去年台灣期交所的交易量在世界交易所排名第18名，其中台指選擇權更是全世界交易量第三大的股價指數選擇權商品。

③國際金融體系大型化、全球化的趨勢

政府逐步放寬金融管制，且於一日千里的資訊科技推波助瀾之下，不僅使銀行、證券及保險等之產業疆界日趨模糊，甚至融合；也使金融產業跟隨客戶腳步建立海外服務據點以及提供國外金融商品交易之需求倍增。開放與激烈競爭的環境下，使金融產業對資訊科技應用的需求及依賴度提高，預計在全球景氣溫和復甦下，金融產業將以火車頭之姿，跨足中港台，放眼全球財富管理，搭配證券商者全方位多元化理財服務，帶動資訊服務內容產業的蓬勃發展，形成共存共榮的價值鏈。

(2)科技服務事業群：

①系統整合及專業顧問導向的資安市場

資訊安全強調保障資訊的機密性、完整性與可用性。在政府積極投入資訊安全佈建的政策帶動下，2006年我國資安市場的規模達新台幣111億元(資策會MIC市場報告)，較2005年成長12.3%，預估至2008年資安市場規模將挑戰新台幣145億元。

鑑於產業外移及金融改革等不確定環境因素的變動下，2005年資安市場的成長力道不若以往，但隨著企業需求由IT安全轉往管理安全發展的趨勢，預計將可帶動資安服務市場另一波高成長力的商機。另外，隨著駭客行為轉變、混合式攻擊手法層出不窮，非單一產品服務應用、單一途徑防護即可防禦，產品市場因而延伸出多功能及多管道擴展的議題，故因應此種趨勢下，整合式產品形式、個人端點安全防護議題將持續加溫。

②中小企業逆勢成長的軟體授權市場

台灣軟體授權市場日漸成熟與飽和，同時面臨高科技代工廠西移的因素影響，市場缺乏成長動能。2006年初立法院刪減25%微軟產品預算及政府組織改造將持續進行，將影響2007年對政府市場的銷售。另

伍、營運概況

外，製造業仍持續西進，將造成軟體授權比例大陸越佔越高。而企業界方興未艾的合併案，也導致人員與PC數量雙雙降低。然而佔台灣企業總數98%的中小企業業績逆勢成長，市場商機大。再配合微軟新產品Vista & Office 2007上市，所帶來的軟硬體換機潮與升級需求大增，將大幅增加客戶升級建置案之需求。

③客製化的資訊教育市場

知識教育的定位，已由提供個人進修輔導考取認證為主，轉而為同步發展個人進修及企業用戶的市場；業者需擁有充沛的師資資源及完整的產品線，將個人進修的資訊人員分門別類，並依據工作屬性規劃學習路徑，使其循序漸進學習最新技術；而企業用戶則依據行業特性，為其量身訂作、提供客製化的實務需求，讓企業在資訊人才養成及實務應用上皆有解決方案。精誠公司除軟體教育訓練、認證業務之外，也增辦CISSP等高階資安課程和CPMP專案管理課程，豐富教學領域，使精誠公司之服務範圍從軟體代理、設計開發、顧問服務到教育訓練、專業認證等，給予客戶一次購足的服務，為業界最具聲譽、以服務為導向，並能提供客戶最大整體利益的領導者。

(3)新事業服務事業群：

①異地研發生產、協同合作經營模式下的資訊服務

由於全球化競爭的趨勢，製造業朝向異地研發生產、協同合作的新型態經營模式。台灣的跨國製造業紛紛進行垂直整合、集中目標客戶群、同時分散市場以提升利潤，專注成本管理與成本差異化。在IT架構建置及客戶流程整合上，則向多國別與不同事業群間整合。顧問的服務與發展重點，也漸以協助企業區域間流程整合與商業整合為中心。

②成長迅速的軟體委外服務市場

歐洲IT服務支出預測報告(European IT Services Spending Forecast)顯示，軟體委外市場將是未來五年內成長最為快速的企業IT服務支出項目，其中主要的委外項目為企業流程委外(Business Process Outsourcing, BPO)、基礎建設委外以及專案委外。至於委外方式則以軟體管理(Application management)支出成長幅度最高，平均年複合成長率將達10.9%，其次依序為軟體維護(Application Maintenance, CAGR = 10.7%)及軟體代管(Application Hosting, CAGR = 6.7%)。

來自麥肯錫顧問公司所做的調查估計全球到2010年以前，委外業務的規模將達1,100億美元，其中半數以上業務將由印度業者承接(約佔全球軟體委外市場的43%)。值得一提的是軟體維護目前已是重要的企業軟體委外支出項目，預期2006年將佔企業總資訊委外支出的52%。

③結合高科技的分眾行銷趨勢

傳媒應用科技的發展已使全球行銷市場趨勢由大眾傳播走向分眾傳播，如何以最低的成本達到與目標群對話，是全球企業積極思考的課題。精誠公司自有品牌「DigiCasting」是分眾頻道概念的整合式數位媒體管理軟體系統。提供領先業界的資訊系統整合技術，可廣泛應用於各行各業的業者於特定人潮

伍、營運概況

聚集處，於指定時間將特定訊息，傳遞至特定族群，產生面對面(face-to-face)及Last-mile impact的最佳行銷效果。也可依照不同行業屬性，設計專屬視窗，突顯品牌科技行銷效益，化被動為主動，與客戶的生活緊密連接在一起，培養顧客忠誠度，使業者從中獲取更多的行銷效益。

④應用日趨廣泛的智慧卡

全球網路越來越普及，大量的網路交易已發生在現代人每日的商務交易與日常生活中。依據行政院金融監督管理委員會及財金資訊股份有限公司資料顯示，截至95年底，全國已換發晶片金融卡的數量已達4,350萬張，信用卡發卡數量已達3,832萬張，國內信用卡特約商店端末機支援晶片信用卡的數量已達176,356台，佔所有端末機的90%以上。此外，7-11便利商店成功推出i-Cash卡後，也使得國內智慧儲值卡之應用於去年度達到第一波高峰。由此看見，國內智慧卡於金融服務、零售與忠誠市場之應用及發展仍方興未艾。

而使用者對網路購物最不满意或不放心的原因，前三項依序為無法親自檢視商品、交易不夠安全，以及個人資料隱私權問題，故發展更具安全性、便利性的線上交易安全機制。如身分識別應用模式…等，也更顯得日益重要。

4.產業上、中、下游之關聯性

在整體資訊產業中，精誠公司為台灣最大軟體服務公司，以 Software + Service + Solution 滿足不同業者需要，期許在不同的金融業者、電信業者、通路業者、製造業及其他有需求的客戶群 e 化發展的過程中，成為知識經濟中最具領導品牌之產業價值所在，提供客戶系統之規劃、安裝、教育訓練及技術支援等服務。上游包括微軟、HP、Oracle、Serena、BMC 等資訊軟硬體提供商或代理商，下游則多為金融銀行用戶、電信和通路業者、製造業者等。

5.競爭情形

精誠公司的產品線非常廣，代理及自行研發的產品兼具，因此每個產品線都有其他競爭廠商的產品，在市場上的競爭實屬激烈，惟廣度與深度並含的堅強產品線也成就精誠公司於資訊服務業界無可取代的領導地位。

精誠公司是業界最具聲譽的技術領導者，以服務為導向，核心優勢為資源的整合運用，提供客戶整體最大的利益。精誠公司的願景是成為區域級 IT 服務的領導廠商：運用在金融與科技領域的兩大核心能力，全力朝向「在兩年內成為中、港、台領導的金融資訊服務公司與區域級的 IT 前三大首選增值通路公司」的目標邁進。

惟台灣金融業在政府積極推動二次金改政策與巴塞爾協定的規範要求下，整併資訊系統與風險管控委外的需求強勁，然而市場競爭者眾，價格混亂，品質良莠不齊，公司規模與優質資訊服務將是金融業委外廠商評選的重要因素，合併後的精誠公司將更佔有此競爭優勢。

國內資訊服務市場因市場的飽和與競爭，已經無法讓資訊服務業者能有大幅成長的可能性，惟有大型化、國際化，跨出本地市場，才是台灣資訊服務產業迎向成功的策略位移，精誠公司也透過戰略規劃及組織能力的提升，加碼發展投資大陸及東南亞市場，布局延伸亞太重點區域業務，以期與中國、印度等國際級 IT 服務廠商競逐國際舞台。

伍、營運概況

(三)技術及研發概況

本公司 95 年度及截至年報刊印日止投入之研發費用：

單位：新台幣仟元

項目	年度	
	95年度	96年度截至3月31日止
研究發展費用	62,798	56,026

本公司之技術及研發主要以結合業界商業應用為主，重要成果包括：

新產品	功能說明
精誠理財精靈PDA版	以PDA為載具，提供興櫃及熱門排行顯示等資訊揭露及功能服務，提供行動通訊的便利性。
Java Quote II	和全球最大的期貨上手公司(MAN Financial)合作，開發國內外期權報價行情系統，使台灣投資者擁有透過網路直接下委託單到國外期貨交易所之功能。
GPM證券子系統	因應證券、期貨、選擇權等金融商品整合在一起的市場趨勢，研發GPM國內外證期權報價暨交易系統，為一具多市場交易之系統。
WEB-TMS平台及AP下載機制	創新刷卡機資料格式的判讀與產生方式，利用web設定產生刷卡機使用的參數檔，便於操作；並完成EDC TMS參數Auto下載與EDC AP Auto下載。
EPOS	利用讀卡機抓取EMV晶片卡資料，配合交易流程進行交易。
OmegaMoney	提供財務金融交易平台(version 2.0)。
Traceability System	Systemex RFID Platform RFID Middleware/Reader/Mobile。
EPC Network Service	RFID Application/Solution Patrol System。

(四)長、短期業務發展計畫

1.金融服務事業群：

(1)短期發展計畫

①深耕台灣

持續深耕既有的客戶群，從中發掘新種業務需求，開拓新市場。

②創新研發

著重於新一代金融資訊平台開發，以專業的Domain Know-how推出搭配國際金融資訊內容的產品，建構完整的國際金融產品線，以加強服務廣度與提升精誠公司產品附加價值。

③行動平台

將目前的證券解決方案整合至行動商務應用平台上，讓投資人可以利用不同的終端設備取得豐富資訊，成為國內最大金融資訊內容提供者。

④代理尚未進入台灣市場的相關軟體。

伍、營運概況

(2)長期發展計畫

①鞏固台灣

因應法令變更與金融新商品的問世，加速研發更便捷的交易平台，提供客戶完善與即時的金融數位內容與堅強的顧問團隊，培養客戶的偏好，創造並擴大市場的需求。

②發展證券電子交易

證券電子交易佔整體交易量仍低，有極大的成長空間。因應交易所通訊協定的改變，開發突破交易速度瓶頸的產品，並擴大運用至各種端末設備，將可啟動另一波金融資訊服務的商機。

(3)海外市場發展計畫

複製台灣成功經驗，躍馬中原。大陸證券交易市場的發展自 1990 年底開始，隨著上海、深圳證券交易所陸續開張而啟動其序幕，時至 2006 年，全球證券市場發展的大贏家，當屬中國大陸無疑。完成股權分置和 G 股改革後的中國證券市場已經進入嶄新的發展階段。麥肯錫在近期的一份報告指出：在未來的 20 多年內，隨著投資的減緩和收入的增加，中國的消費在 GDP 中所佔的比率將從目前的 37% 增加到 2015 年的 41%，並將在 2025 年達到 45%。這將大大刺激中國國內製造業的高速繁榮，也帶動金融資訊科技應用的強勁需求。

精誠公司已先行於北京及上海設點，複製台灣經驗，成立北京精業勝龍全國性的金融網，發展大陸市場，而今金融服務事業群更將植基於此基礎上，協同大陸佈局的軟體授權、資安服務及 IT 教育訓練等事業體，開拓新據點，並進行新種金融產品之開發，增加可銷售之產品線，同步做深度與廣度的營業規模擴張，擴大市佔率，以提升海外營收的比重。

2.科技服務事業群：

(1)短期發展計畫

①整合產品線

積極整合部門代理與經銷之產品線，加值包裝專業與顧問服務產品化，配合市場行銷，深耕客戶、交叉銷售，擴大市佔率。

②完善顧問諮詢與技術支援體系

建立完善的諮詢與支援服務體系，增加維護或顧問服務委外合約之簽訂，提高售後服務收入，並藉此創造客戶再次採購的商機。

③創新及差異化行銷

結合各國際知名品牌共同行銷，以名牌通路、加值服務等增加產品線之廣度、深度以及組合彈性，提供客戶一次購足(One-Stop-Shopping)即時性與便利性。

伍、營運概況

④產品區隔的目標市場

擁有內容安全、身份辨識及內部安全等特色，發展管理議題與整合形式安全產品，以滿足規格完備的大型企業市場及中小型企業市場的不同需求。

⑤拓展市佔率

以中大企業客戶為拓展市佔率的目標，加大銷售額及戰線，EPG製造業New Account的開發及原廠人脈的加強及維繫，一年內成為全國最大商用軟體授權服務商與微軟第一名的LAR(大型合約經銷夥伴)。

(2)長期發展計畫

①建構無法模仿的競爭優勢

核心能力再精益求精，運用多元化策略活動系統，以及有效率的組織流程系統化，成為無法模仿的競爭模式。

②建立軟體服務不可取代的第一品牌

全面品質化，持續提升客戶滿意度，滿足超越顧客需求，創造顧客價值與精誠價值。

③深耕經銷夥伴的關係

以Solution Provider的角色持續提升對客戶之服務品質，以鞏固與下游經銷商及系統整合商之間的合作關係，成為其不可取代之優質事業夥伴，建立專業分工、群體銷售之合作模式，共同經營及分享e化服務之商機。

④資訊人才之培育與養成

持續培訓專業技術認證人員，提升整體之技術能力，以提供客戶整體技術支援及完善售後服務，並藉由該增值服務之不可替代性，以保持未來競爭力。

(3)海外市場發展計畫

①佈局大陸及東南亞

大陸市場因中國一級城市持續成長，且帶動二級城市發展，人民財富急速累積，而硬盤/磁帶的容量、傳輸速度4G/10G、法令及ISO20000/ISO27001衍生IT管理規範化的新需求以及民營中小企業的發展加大SMB市場需求，可預期企業對資安/storage/軟體授權服務等資本支出會大幅提升。而東南亞市場則因政府鼓勵企業電腦化，金融、電信、服務產業的資訊服務需求持續成長，尤以越南市場，因獲World Bank推行ICT plan資金援助，正在大力建設IT基礎與教育訓練，以及台商對越南的投資日趨龐大，成長可期。

因應整體大陸及東南亞地區的佈局，精誠公司於香港、上海、北京、蘇州、深圳、成都、泰國、新加坡等陸續依策略計畫增設據點，已建立經銷通路遍佈亞太各國，擁有跨產業指標性的客戶群，且與原

伍、營運概況

廠關係良好，有優秀的技術團隊支援，精誠公司為擁有整體解決方案、能提供客戶加值教育訓練與專業服務的領導廠商。

精誠公司所代理的品牌均為該領域第一品牌，我們持續深耕既有的中國聯通、中國移動、黑龍江移動、專利局、農業銀行、建設銀行、東城市政府等客戶，並透過品牌代理快速建立海外營運基礎與知名度，結合Symantec、Sun與其它相關軟體供應商的合作與引進台灣精誠的產品，提供差異化的產品與服務，區隔市場與競爭者，強化與經銷夥伴的關係，以擴大商機，提高公司的知名度與市佔率。

3.新事業服務事業群：

(1)短期發展計畫

①深耕 ePayment

持續深耕全功能的ePayment解決方案及端末設備部署，擴展銷售點端末設備的不同領域應用及市場佔有率，並與主要收單行建立合作關係，並申請晶片卡虛擬通路交易安全機制(ePOS)台灣及大陸地區的技術專利。

②拓展智慧卡的運用

延伸智慧卡於金融業應用之技術及經驗，拓展以零售、交通…等產業為目標客戶群的智慧卡加值應用服務。並縮短端末設備應用軟體開發之時程及強化端末設備與外接設備整合能力，以提升產品競爭力。

③奠定「DigiCasting」於產業中之營運地位

持續深耕各產業客戶之綜效應用與加值服務，協同其他事業部門在各應用系統上，發展更多商機與技術，帶來更多利益。

④雙贏的 IT 委外服務專案

提供BEA應用程式平台、商業智慧、資訊安全、智慧型網路設備、儲存設備網路、資料備份保護方案等系統整合及IT委外服務多項專業服務。協助企業以最大投資效益(ROI)、最低擁有成本(TCO)，建構完整企業電子化系統與資訊基礎架構及管理機制。

⑤深耕電信產業及高科技製造業

延伸現有軟體開發專案經驗，包裝公司內部既有產品及專案經驗成為可複製的服務，擴大電信業佔有率以及服務覆蓋率，並擴展ERP II相關的軟體開發委外服務。

(2)長期發展計畫

①研發新一代多功能端末設備，以因應日趨多元化及多樣化的交易環境及支付工具。

②以 Card VANS 為基礎，提供金融機構或大型企業智慧卡相關應用系統之委外服務(例如：旅行商業同業

伍、營運概況

公會全國聯合會專案)。

- ③與合作夥伴組成艦隊，並透過政府的力量將台灣最佳晶片卡應用經驗(Best of Taiwan)輸出至海外地區(香港、大陸及泰國)。
- ④開拓油品市場之自助加油設備應用。
- ⑤開發其他整合通訊新業務型態之機會。

(3)海外發展計畫

嶄新的精誠資訊結合原精誠與精業的競爭優勢與核心能力，2007年新增「新事業服務」的組織架構，以投入具有創新、創意的新一代資訊服務為發展重點。新事業服務的海外佈局結合金融服務及科技服務兩大事業群之海外據點為出發，並於天津設立研發中心，積極進行核心自有產品軟體研發及策略性併購整合活動，加速海外版圖擴張，已成功在銀行產業建立頻道，市佔率雖然不高，但在產業應用上是先趨者，為其他各競爭廠商效法學習的指標。

二、市場及產銷概況：

(一)市場分析

1.商品銷售地區及比率

銷售地區	國內	國外	合計
銷售比率	98%	2%	100%

2.市場未來之供需狀況與成長性

精誠公司的成功來自堅實的技术創新與兩岸三地多點的服務據點，全公司更專注於提昇營運效率，不斷精進的研發成果以及對客戶服務的專注與堅持，始終能維持同業最高的市佔率並贏得高度的客戶滿意。2006年營收及獲利表現上仍維持一定水準，優於國內資訊軟體服務業。以下就各事業群說明其未來成長性：

(1)金融服務事業群

由垂直產業來看，金融服務業、電信加值服務業及商業服務業對於資訊科技應用投資的態度最為積極。推究其原因，金融服務與電信加值服務業由於電子化服務之不斷推陳出新，相對於資訊系統、IT運算能力、商業智慧(BI)之資本支出亦較高。而國內證券期貨商繼續整併，形成大者恆大之趨勢，同時國外商品交易需求不斷增加，包含港股、HKFE、國際外匯、國際指數、LME期貨、台灣債票券、LIBOR、SIBOR，使證券期貨交易仍有成長空間。

- ①國際金融完整的前中後台產品線

伍、營運概況

本公司專注經營國內外證、期、權、票、債十多年歷史，為一提供國內多家證券商、期貨商、票債券商交易帳務管理系統的資深資訊服務業者，近年來針對新型、衍生性及資產證券化等金融商品投入大量研發資源，以專業Domain Know-how推出多項下單產品，再搭配精誠國際金融即時資訊系統，台灣期貨交易所之國際版推出美元計價期貨商品、開放外資非避險及綜合帳戶等，建構國際金融完整的前中後台產品線，為最符合現今金融客戶需求的證、期、權、票、債交易管理系統解決方案，引領台灣期市更國際化。

②開發與代理國際知名軟體

精誠代理許多國際知名軟體如資料庫、資安產品，並設計開發出期貨、選擇權、外匯、債票券、財務等國際金融前中後台應用，而去年積極發展的科技與金融專業諮詢顧問服務也表現亮麗，整體而言，本公司在國內網路軟體水平代理及垂直產業經營領域上占有極重要之地位。

③國際期貨電子交易平台

精誠公司與MAN Financial合作推出國際期貨電子交易平台則是一項創舉，以往客戶的國外下單皆須透過期貨商端為之，時效及便利性嚴重影響市場的普及。精誠公司推出國際期貨電子交易平台後，國內投資人可在家隨時瞭解國際期貨的波動，立即做出買賣的決定，促進市場活絡。

④利率及匯率雙核心產品的發展

研發利率及匯率雙核心產品構面之金融相關系統的資訊廠商最大挑戰，就在於市場的不斷創新和瞬息萬變，只有真正具有金融知識及資訊科技兩項專長的廠商，方能因應世代變遷，不斷提供客戶最好的產品和服務。精誠公司握有利率及匯率雙領域之知識專長，佐以多年科技經驗，在基礎金融商品上具有絕對優勢，近期更致力研發熱門的結構性商品，從評價模式到帳務管理，一應俱全，滿足客戶一次購足的需求。

(2)科技服務事業群：

2006年全球資訊安全軟體市場規模估計可達82.4億美元，隨資安事件持續蔓延與法令規範效應浮現下，企業IT支出將持續增加對資安投資的比重，驅動全球資安軟體市場穩健成長，市場規模預期將以10.1%之複合年平均成長率(CAGR)於2010年挑戰120億美元(資料來源：Gartner)。而Vista、軟體服務化、虛擬化的軟體市場上，在Vista和Office的升級版本上市之後產業市場機會增加，也帶動換機潮，2007年軟體商務模式營業額成長率應可從去年的11%躍升為13%至15%。台灣資訊服務支出，未來5年的年複合成長率(CAGR)約7.7%，低於亞太區(不含日本)的10.3%。

①持續代理國外知名產品及服務

精誠公司長年深耕軟體市場，擁有專屬專業技術顧問團隊及豐富的軟體授權規劃服務經驗，在政府、金融業、高科技製造業及傳統產業、中小企業…等，均獲得客戶一致性的肯定，成功地扮演客戶軟體

伍、營運概況

需求之諮詢及採購窗口，與客戶維持緊密合作關係；也與原廠合作關係緊密良好，可運用原廠資源，提昇業務銷售能力。並整合原廠重要行銷活動，有效提昇曝光率，提高知名度。

②整合資安解決方案

精誠公司累積超過九年的豐富資訊安全技術與實戰經驗，擁有完整的解決方案及多重產品線與技術支援團隊。不斷地加強資訊安全團隊的整合能力，且擁有「SOC」資訊安全監控中心，協助用戶保全競爭力、提高生產力，並隨時隨地保持資訊系統的最高安全性與穩定性。

③掌握 IT 教育先進趨勢

精誠「恆逸資訊教育訓練中心」以提供技術應用層次、開發應用層次及國際認證課程為主，非一般軟體操作課程之訓練。精誠公司隨時掌握市場最新技術，契合當下企業及專業人才需求，加上師資及環境設備不斷的投入，奠定培育中高階專業技術人員的基礎；亦已成功在市場上建立知名度與市場佔有率，為IT教育訓練市場的牛耳。精誠公司運用現有優勢，持續掌握未來技術發展潮流，搶先掌握先機，不斷提高競爭門檻，以創造未來的競爭優勢。

(3)新事業服務事業群

擁有業界最先進的IT技術是我們能夠繼續保持領先地位的主要因素之一，精誠公司致力於客戶夥伴關係，提供創新的服務與先進的IT專業增值服務，包含從IT基礎建設需求到應用程式面的加值建置服務與各項產品、資訊管理系統規劃導入以及專業教育訓練課程等。精誠公司不斷精進研發成果以及對客戶服務的專注與堅持，提供最佳的Technology Distribution and Services。

①軟體委外的蓬勃發展

歐洲IT服務支出預測報告(European IT Services Spending Forecast)顯示，軟體委外市場將是未來五年內成長最為快速的企業IT服務支出項目，其中主要的委外項目為企業流程委外(Business Process Outsourcing, BPO)、基礎建設委外以及專案委外。至於委外方式則以軟體管理(Application management)支出成長幅度最高，平均年複合成長率將達10.9%，其次依序為軟體維護(Application Maintainance, CAGR = 10.7%)及軟體代管(Application Hosting, CAGR = 6.7%)。值得一提的是，軟體維護目前已是重要的企業軟體委外支出項目，預期2006年將佔企業總資訊委外支出的52%。

②分眾、分點、即時與互動的訊息傳播趨勢

根據尼爾森媒體研究最新的廣告量監測調查顯示，2006年上半年五大媒體廣告量達新台幣251.5億元，較去年同期240億元微幅成長5%，成長最大的貢獻來自於戶外媒體以23%的速度急遽成長。當液晶螢幕、顯示器在生活中無所不在，提供「分眾及分點的訊息傳播」、「即時性」、「互動性」的溝通方式，可為企業創造新商業價值，因應此趨勢，精誠公司的DigiCasting有方法、有系統的控管方式，在未來的市場上的獲利與成長不可限量。

伍、營運概況

③帳單印表市場

帳單印表市場是結合上游的紙張印刷，再以電腦大量列印個人資料後，經由後續處理、加工送交郵局投遞至個人手上，完成帳單處理的程序。國內市場的帶動是受到金融(證券、銀行、投信)及電信市場開放及政府鼓勵優良企業股票公開發行的兩項因素。目前此業務已處於市場成熟期。

④方興未艾的網購市場

全球網路越來越普及，大量的網路交易已發生在現代人每日的商務交易與日常生活中，台灣網路環境的成熟度在全世界名列前茅，網路普及率在亞太地區也僅次於日本、韓國，隨著客戶使用網路銀行的比例逐年上升，網路安全問題也成為使用者最關心的議題。發展更具安全性、便利性的線上交易安全機制，如身分識別應用模式…等，也更顯得日益重要；另外根據資策會2006年調查顯示，52.9%的電子商店並未受到卡債風暴而呈現營運下滑，16.5%的電子商店且有正向成長，因此網路購物仍是長期看好的市場。截至95年底，全國已換發晶片金融卡的數量已達4,350萬張，國際信用卡組織大力推動EMV卡轉換，也將加速晶片信用卡之發行。

⑤卡片接受點的普及化

卡片接受點逐漸拓展至小額支付市場，如交通、便利商店等；晶片卡結合快速交易方式的興起帶動新的收單市場外，零售業及收單機構之支付應用技術需求及整合服務需求亦隨之提高，多功能晶片智慧卡之應用將日趨蓬勃發展。

3.市場佔有率

- (1)全省證券營業廳、VIP Room、營業員區、主管區之報價系統，目前全國證券商服務據點，採用本公司產品者超過 1,000 家以上，市場使用率達 90%以上。
- (2)證券商與期貨商客戶，以專線或 LAN 聯結方式的報價系統，如證券新世紀贏家、期貨理財工作站等系列。市場佔有率在全國證券商超過 90%以上，且國內 23 家專業期貨商的市佔率亦達到 100%。
- (3)銀行與企業客戶，完整之證期權債票匯等國際金融資訊，是銀行及企業資金調度與投資上不可或缺的理財工具，因此在銀行及企業之市場佔有率亦是業界第一。
- (4)ABS(票債券交易管理系統)為本公司開發的自有產品，完全依據政府法令及市場特性規劃，並可彈性因應主管機關規定及新種業務增加，乃專為金融客戶研發的債/票券業務交易作業系統，已獲得 30 家以上金融客戶的肯定，為目前國內市場佔有率最高之產品。
- (5)證期權的電子商務系統及交易帳務系統，市佔率達到 40%以上，是業界主要系統廠商。

4.競爭利基及發展遠景之有利、不利因素與因應對策

建立顧客忠誠度是維持高市場佔有率的基礎，在此真正的夥伴關係中，精誠與客戶能各自發揮所長，共創

伍、營運概況

雙贏的局面。精誠公司經多年來的積極投入與努力，已經在國內累積相當多的經驗與實力，而值此精誠與精業合併的承先啓後的新階段，精誠公司的員工無不致力於創新思考與策略規劃，達成新精誠成為區域級領導地位的 IT 服務廠商的遠景，以下是本公司所提供的服務之競爭利基：

(1)金融服務事業群

a.有利因素

- ①證券業的最大系統供應商，提供完整專業的研發、企劃、技術、客服及業務團隊，開發多元性產品，滿足產業成長需求。
- ②擁有台灣三大交易所合法、豐富的即時資訊，掌握關鍵性技術，多年來累積金融報價、交易、帳務、電子商務及售後維護服務的多項解決方案，長期與各大金控系統配合，並研發與代理世界知名軟體系統，在國內證券市場居於領導品牌地位。
- ③提供水平代理及垂直產業應用系統方案，具備企業 e 化與 M 化加值服務的整合廠商。
- ④擁有完整之行銷、業務及開發人員，公司營運佈局朝顧問服務發展，產品銷售與教育訓練相輔優勢，符合未來市場趨勢。
- ⑤財務健全，有利公司投資、併購之長遠規劃。
- ⑥研發能力強，能提供國外商品交易的商品 SGTP 與 GPM，含港股、國外期貨等；解決證券商老舊系統 100 年時序問題之 ABCO 與 SOPA 系統；可網路下單的 SGTP 平台等。
- ⑦擁有國外最多國際資訊源，CME、CBOT、SGX、TOCOM、NYMEX、LIFFE、HKFE、COMEX 等。
- ⑧隨著政策之開放，國外商品之交易將會逐漸成長，衍生成新的商機。
- ⑨產品穩定性高、功能齊全、操作人性化，且具有專屬封閉式網路，系統穩定，保密性佳，獲得客戶長期性的使用。
- ⑩全省具有 7x24 小時維運機房，工作人員多數具有 15 年以上經驗，且多有電信士、資深機房技師資格。

b.不利因素

- ①市場競爭激烈化、產品差異縮小。
- ②台灣內需市場漸趨飽和。
- ③全球市場景氣跡象才初回溫。
- ④科技不斷創新，資訊人才不足，且養成不易。
- ⑤國內證券市場發行公司緩慢減少，將影響股市交易量，相對影響證券商採買資訊系統的預算。

伍、營運概況

c. 因應措施

① 拓展海外市場

國內的資訊服務市場已無法讓資訊服務業者有大幅度的成長，惟有大型化、國際化，跨出本地市場，才是台灣資訊服務產業迎向成功的策略位移。隨精誠經營機制的國際化佈局，未來成長策略佈局，主要是發展中國市場以及延伸東南亞，將台灣已具有核心能力及規模的「金融服務」與「科技服務」兩大資源與業務擴大延伸與亞太及國際接軌。

② 加強研發，符合迅速變化的市場需求

結合產業需求與法令規範，推出選擇權、票債券交易、遠端無線查詢等後台作業系統，研發跨平台即時報價系統新種金融商品等，以創造差異化來滿足個別客戶的需求，並獲取較高之利潤。

③ 發展國際化商品

因國際化商品交易時代之來臨，著重於在各式不同商品交易平台之開發與應用，讓投資人可以對國內外的證期權債票券等不同產品做投資操盤，擴大新市場商機。

④ 積極代理新產品

持續推動資料庫與企業網路安全加值服務，提昇資料庫產品代理及顧問層次，爭取更大型系統支援軟體的代理，提供企業資訊安全稽核或資訊安全保險。並持續取得新的亞太地區代理權，如Cognos、世界級BI解決方案等優秀產品加入營運，將為企業導入最佳的商業智慧(BI)為核心基礎的解決方案，提供企業更完整的經營績效管理平台。

⑤ 客製化、差異化金融商品及服務

本公司於證券、期貨市場雖已具龍頭地位，未來仍將持續研發客製化、差異化之金融商品及服務，成為國內最大的金融Content提供者。

(2) 科技服務事業群

a. 有利因素

- ① 精誠為全國最大的資訊服務廠商，客戶數多且基礎穩固，客戶忠誠度及滿意度均高。
- ② 產品種類齊全，靈活的價格機制。
- ③ 與原廠、代理商關係佳，深受原廠肯定，市場知名度高。
- ④ 擁有微軟合作夥伴 LAR 中最強 Presales 的能力，技術人力亦充足。
- ⑤ 安全的網路須符合 ISO 27001/BS7799 的嚴密規範，帶動相關資安產業的發展。
- ⑥ 資訊安全委外服務及監控的成本效益已漸被市場接受。

b. 不利因素

伍、營運概況

- ①經濟環境不佳，業績成長不易，也面臨產業外移，客戶外移西進日增，客戶預算縮減。
- ②資訊預算佔國家總預算比例過低，未達國際水準且偏重硬體。同時政府預算縮減，96 年度中央各機關資訊預算刪減 20%，委辦費統刪 18%。所有政府單位總預算，以乘數效應計算，今年台灣將損失近 260 億元商機。
- ③原廠價格主導性強，毛利漸低。
- ④競爭者眾多且良莠不齊，惡性搶客戶，市場混亂。
- ⑤政府尚未積極主導與落實資訊安全相關的規範與政策。

c. 因應措施

- ①將在原有基礎上新增及擴充具整合綜效產品，持續代理經銷新產品線，以保持完整的產品線提供下游客戶一次購足之需求，提升專業服務與專業加值。
- ②結合原廠與金融、政府等垂直服務的部門做共同行銷。
- ③創造客戶價值，滿足客戶需求，與客戶建立良好且長期服務關係，取得客戶最高的忠誠度與滿意度。
- ④持續提昇軟體加值與顧問加值服務，提供客戶量身訂製之產品解決方案，協助客戶改善流程、節省成本，提升營運績效。
- ⑤中小企業市場大而零散，資訊解決方案金額相對小很多，因此將針對「價格」與「便利性」，提供中小企業客戶完整產品與服務。
- ⑥人才是資訊業的重要資產，建立專業的服務團隊及優秀的執行人才，以「產業專業」、「領域專業」獲得客戶青睞。

(3) 新事業服務事業群：

a. 有利因素

- ①成功開發「DigiCasting 數位分眾媒體平台」與「DigiCasting Widget」
精誠公司為資訊服務領導廠商，成功開發「DigiCasting 數位分眾媒體平台」與「DigiCasting Widget」，提供企業客戶全方位的頻道建置服務。且 DigiCasting 是無國界、無區域限制的產品，隨著寬頻網路的成熟應用，DigiCasting 的商業用途大有其發展性。運用精誠公司既有的優勢，鎖定亞太地區推廣業務。
- ②運用軟體開發與整合以及專案管理之核心專長，能為企業客戶量身打造符合需求、整合企業資源，以達到提高企業營運效能之有效溝通管道。
- ③開發建置並維護 ERP 或相關核心系統，再以此延伸至 IT 基礎建設服務，拓展商機。

伍、營運概況

④ 堅強的諮詢輔導團隊

精誠公司擁有豐富的技術人力資源及具各產業Domain know-how的專業顧問資源，人才特質皆具備 JDE ERP 5至10年以上經驗，及產業實際系統導入，如機械產業、通路等經驗，有客戶成功案例為見證。

為精進人才素質，精誠公司於2005年獲得CMMI能力成熟度整合模式Level 3評鑑，並在台灣及大陸皆擁有專屬軟體開發團隊，專案經理多數擁有PMP國際專案管理師國際證照，可提供給客戶整體IT整合服務，擁有豐富的委外服務實務經驗與成功案例。

⑤ 第一家通過 ISO9001 認證，具有嚴謹的作業體系及堅強的技術團隊。93 年 11 月通過 BS7799 認證，並於 95 年 11 月升級為 ISO27001：2005 版，對於客戶資料有更安全與嚴密的保護

⑥ 具有專屬管制浮水印證券紙。

⑦ 擁有自行研發並取得專利的帳單查詢補印系統及電子帳單發送機制，提供給客戶更多的加值服務。

⑧ 擁有超過十年以上智慧卡相關領域之應用技術與經驗

擁有卡片及刷卡機應用研發核心技術能力，具有軟體開發與產品化能力之管理人才。且與國內多種卡片系統均有合作上線經驗，可短時間內配合收單機構整合不同型態之業務需求。為財金公司唯一同時認證具有卡片產製、EMV信用卡端末認證、晶片金融卡端末認證、安全模組控管機制之廠商，為最佳之端末機供應商。

b. 不利因素

① 由於新興的亞太市場幅員廣大且發展迅速，各地區法令規章不同，以致「DigiCasting 數位分眾媒體平台」在推展上有其困難度。

② 智慧卡市場日趨蓬勃發展之際，已吸引多家廠商競相投入智慧卡相關領域之開發與研究，未來市場競爭將更趨激烈。

③ 客戶及消費者對智慧卡應用之要求亦朝多元化、多樣化發展，對不斷提升現有技術及快速產品化之能力將是一大挑戰。

④ 軟體委外市場競爭者陸續加入，價格競爭逐漸顯現。

⑤ 因主管機關推動有價證券集中保管政策，導致有價證券印量會持續逐年遞減；另由於 e 化帳單的趨勢，預期未來傳統的書面通知信件將透過電子郵件傳送，且受金融業的雙卡效應及消金的未來走向，預計帳單列印量將會受影響。

c. 因應措施

① 積極尋求異業聯盟機會，並且進行廣域或區域性的頻道營運合作是最有利的因應對策。

② 整合智慧卡之經驗及技術，積極推動「Card VANS」，在智慧卡產業價值鏈加速向上位移。

伍、營運概況

- ③提升端末設備整合能力及模組化應用程式快速反應市場需求。
- ④整合國內軟體委外市場實務經驗，拓展國外市場配合導入產業經驗，包裝快速導入方法，縮短導入行程。
- ⑤開發完成新產品帳單、股務相關表單 e 化系統，提供客戶更為完整的服務內容。
- ⑥整合帳單與消費市場的通路，提供金融業及電信業的行銷促銷方案，創造新的業務領域，提供客戶分眾行銷的需求，以客戶的 VIP、專案族群為起點，分階段導入，逐漸的全面改為彩印及個人化帳單，將帳單由原先的繳費通知，轉換成強勢的媒體通路。

(二)主要產品之重要用途

1.金融服務事業群

主要產品及服務項目	重要用途或功能
金融行情報價系統	金融資訊報價、技術分析、即時新聞、基本分析、籌碼分析、多種平台之開發應用(電視牆、跑馬燈、Set-Top-Box、手機)。
即時金融資訊(金融網、基本分析資料庫)	提供即時股市、匯市、財經新聞、上市上櫃公司資料等資訊，為國內重要財經網站。
網際網路服務(Sysnet)	提供ISP相關業務，如專線、撥接、主機代管等業務。
SGTP	提供投資人國內外期貨、選擇權等金融商品的網路型態交易，包括報價、下單及個人帳務功能。
GPM	提供投資人國內外期貨、選擇權等金融商品的AP型態電子交易，包括報價、下單及個人帳務功能。
BOS	期貨商帳務系統。
期貨2.5代系統	提供大陸期貨商使用的帳務系統。
eBroker系列	提供投資人證期權等金融商品的電子交易，包括報價、下單及個人帳務功能。
fBroker	1.多券商、多合約、多基金的交易繞單及風險控管。 2.投信投顧的B2B電子化交易機制，提供證期、組合式基金等多商品。
ABS產品	包括債票券前中後台交易及其他衍生性金融商品之授權、建置實施及相關諮詢顧問服務。
分行端末系統	配合銀行核心主機系統開發金融機構分行或支局平台或及端末週邊系統，從規劃、導入、建置、到維護服務等，提供全方位的專業系統整合服務包括：Branch Banking System 等。
系統軟體代理	以 IT 營運管理軟體市場、財富管理市場、商業智慧服務及銀行財務交易系統為主，代理全球知名品牌 BMC、Oracle & Sungard 之產品工具。包括：ITSM、PeopleSoft、Cognos 等。
軟體派送服務	提供客戶彈性、快速、安全的軟體派送與控管套裝軟體。
郵匯局委外服務	提供郵匯局金融相關建置實施及諮詢顧問服務。

伍、營運概況

2. 科技服務事業群

主要產品及服務項目	重要用途或功能
外部安全解決方案(Perimeter Security Solution)	解決客戶資訊安全90%以上的外部重點安全疑慮，成為客戶對外的第一道防線。
內部安全解決方案(Internal Security Solution)	解決客戶內部網路主機與個人端資訊安全問題。
內容安全解決方案(Content Security Solution)	解決客戶對於上網安控管理、文件安控管理與電子郵件安全問題。
遠端存取解決方案(Remote Access Security Solution)	解決客戶在外存取內部資源等解決方案。
無線網路安全解決方案(Wireless Security Solution)	提供7x24無線網路入侵防禦功能以及協助監控與管理無線網路效能。
風險稽核管理解決方案(Audit & Risk Management Solution)	解決客戶檢測與稽核潛在的資訊安全風險與漏洞，並紀錄所有風險問題以利追蹤與改善修復。
IT系統與服務管理	以ITIL(IT Infrastructure Library)最佳實務所佈署之IT服務管理機制，為企業導入適切的系統、資料庫、網管、存儲、資安與應用軟體之管理工具，提供效能優化與流程改善，提升服務品質並降低總體擁有成本。
伺服器整合與高可用性	規劃與整合企業大量且各自獨立之伺服器，將運算資源虛擬化並予以動態調整為單一旦高運算效能之專業服務。
商用軟體授權與技術服務	提供企業客戶商用軟體之大量授權合約服務及採購規劃服務，包含微軟全系列Select/EA、趨勢、賽門鐵克、卡巴斯基、Adobe、Macromedia、CorelDraw、友立...專業美工設計軟體、Autodesk的專業電腦繪圖軟體、CA及Veritas備份軟體、報表軟體Crystal Report，並提供含微軟Server級產品之升級建置，企業資訊安全SMS 2003及ISA 2004等各項專案技術服務。
全方位專業資訊教育訓練	提供超過206種以上全方位專業資訊教育訓練課程，符合不同階段提升專業實力的學習需求，含Microsoft、SUN、Cisco、Red Hat、Oracle、Trend、Business Objects、BEA、Rational、Novell、Adobe、Autodesk、(ISC)2等課程。

伍、營運概況

3.新事業服務事業群

主要產品及服務項目	重要用途或功能
DigiCasting	是企業頻道的建置者(the Enterprise Media Network Enabler)，依照客戶需求以客製化方式整合企業資源，讓企業擁有一個真正有效溝通的媒體平台。
DigiCasting Widget	可依照不同行業屬性，設計專屬視窗，突顯品牌科技行銷效益，透過DigiCasting Widget直接在目標顧客(Target customer)桌面上建立新的Internet Marketing Channel，可推送企業介紹、產品廣告、企業觀念、企業活動、產品促銷資訊。同時可配合客戶登入VIP系統後，經營顧客關係系統(CRM)及紅利積分管理系統…等。
EMV銷售點服務端末設備	提供金融機構或零售業者安裝於卡片接受點，以處理卡片交易。
端末設備維運服務	提供收單機構管理端末設備服務及設備相關資訊內容。
晶片卡系統整合應用服務	提供金融機構、大型連鎖企業發行或聯盟推行的智慧卡會員行銷應用服務，包括：忠誠紅利系統、分期付款系統、儲值卡系統極端末設備管理、帳務系統等主要功能。
晶片卡加值解決方案服務	全功能銷售點端末設備的提供及金融卡、信用卡、智慧卡之卡片承製與系統提供之整體解決方案。
忠誠紅利應用服務	提供客戶多樣化的紅利積點、積點回饋、現金折抵、異業結盟等功能，以彈性的活動組合達成企業多樣化的行銷策略。
資料處理服務	提供客戶實體表單列印，如信用卡帳單、電信帳單、股務表單等。
ERP系統整合服務	針對企業效能提昇與決策平台建構需求，提供「系統整合」服務。 1.擁有PMP、CMMI、CPIM等多證照且經驗豐富的專業ERP顧問群，深入在地化的即時專業服務，尤其熟悉製造業(金屬/金屬加工/工具機/螺絲業)、電信產業與通路產業。 2.提供供應鏈管理及協同平台規劃與建置。 3.提供客戶關係管理系統整合應用。
電信經銷與媒體整合服務	1.遠傳、和信、台灣大哥大、威寶電信門號代理、和信預付儲值卡。 2.行動電話2G、3G手機。 3.國道電子收費系統，系統運作包括車型辨識模組、車道扣款模組、車道執法模組、資料比對及儲存模組。
RFID資料整合應用服務	提供ERP系統與Barcode，RFID資料整合應用服務，協助製造業、通路行業客戶將Barcode應用在庫存管理、原料採購、生產與出貨之流程整合。

(三)主要原料之供應狀況：不適用。

(四)最近二年度任一年度中曾占進(銷)貨總額百分之十以上之客戶名稱及其進(銷)貨金額與比例：

1.主要銷貨客戶名單：本公司最近二年度銷貨尚無其收入占銷貨總額百分之十以上之客戶。

伍、營運概況

2.主要進貨客戶名單：

單位：新台幣仟元

年度別 廠商名稱	94年度			95年度		
	金額	占全年度進貨 淨額比例(%)	與發行人關係	金額	占全年度進貨 淨額比例(%)	與發行人關係
A公司	542,104	23	無	604,033	33	無
B公司	563,665	24	無	547,592	30	無
C公司	-	-	-	343,427	19	無

最近二年度主要供應廠商增減變動原因：

- (1)95年度因微軟軟體銷售成長致增加C公司進貨金額。
- (2)94年度因合併恆逸資訊(股)公司，增加A公司進貨金額。

(五)最近二年度生產量值：本公司為資訊服務業，不適用本項。

伍、營運概況

(六)最近二年度銷售量值：

單位：新台幣仟元

主要商品	九十四年度		九十五年度	
	內銷	外銷	內銷	外銷
銷貨收入淨額	2,295,153	61,279	2,339,444	71,292
勞務收入	990,392	-	1,068,672	-
其他營業收入	59,989	-	-	-
合計	3,406,813		3,479,408	

註：本公司係屬專業資訊服務業，依訂單需要規劃排程設計，並無自有生產線，故無銷量資料。

三、從業員工：

年度		94年度	95年度	截至96年3月31日
員 工 人 數	銷售人員	244	273	328
	技術人員	168	227	758
	軟體人員	96	79	249
	行政人員	72	82	283
	合計	580	661	1,618
平均年齡(歲)		32	33	33
平均年資(年)		3年3個月	3年5個月	4年1個月
學 歷 分 布 比 率 %	博士	0.35%	0.30%	0.19%
	碩士	9.17%	9.08%	8.59%
	大專	84.26%	84.42%	84.43%
	高中	6.05%	6.20%	6.67%
	高中以下	0.17%	0.00%	0.12%

註：截至 96 年 3 月 31 日人員增加主要係因與精業合併。

四、環保支出資訊：

本公司主要從事系統整合、電腦軟體、硬體及相關設備之銷售等服務，非工廠型態，因此無環境污染之情形產生。

伍、營運概況

五、勞資關係：

(一)公司各項員工福利措施、進修、訓練、退休制度與其實施情形，及勞資間之協議與各項員工權益維護措施情形：

「創新績效、誠信獲利、創造客戶價值」為新企業價值觀，為公司、客戶及個人創造最高的價值。秉持著「誠信」基本核心價值觀，重視對客戶的承諾，並不斷力求「創新」。我們擁有豐沛的客戶資源，以高「績效」的團隊運作模式將公司各項產品進行整合並進行交叉銷售，主動提供給客戶加值服務，持續滿足客戶的不同需求，以創造客戶最大忠誠度，進而為公司及客戶帶來最大的「獲利」！

本公司積極推動下列各項工作：

- 1.落實教育訓練及職涯發展體系以提昇專業知能，讓全體員工都有多元化的學習與發展機會。
- 2.建立完善的績效管理及薪酬制度，讓全體員工各就各位、連結個人與組織的績效目標，並且根據績效貢獻給予報酬，達到高績效高報酬的文化，共創股東、公司與員工三贏的成果。
- 3.建立有效招募及人才遴選機制，達到適才適所的目的。
- 4.建立健全管理規章制度，以合法、合理、合情之方式，適時修訂現行之規章制度。
- 5.建立暢通溝通管道，達成員工充分了解經營管理理念及經營方向，也讓員工意見充分表達，作為改善的參考。
- 6.加強福利措施，成立職工福利委員會，辦理各項活動，如聚餐、旅遊、社團等文康活動，改善工作環境與生活品質。
 - (1)提供三節、生日禮券、婚、喪、生育等各項補助。
 - (2)設有員工餐廳休閒咖啡吧，提供多樣餐飲選擇與休憩之處。
 - (3)公司設有停車場，供全體同仁申請使用。
 - (4)提供免費交通車，方便同仁上下班。
 - (5)設有羽球館、健身房、撞球室，增進員工身心健康。
 - (6)鼓勵同仁成立社團並補助社團經費。
 - (7)享有集團產品優惠價格採購。
 - (8)定期舉辦旅遊活動，提供旅遊補助，豐富同仁休閒生活。
 - (9)年終聚餐。
 - (10)除法定勞健保外，另提供員工團體保險，由公司負擔團保保費。
- 7.本公司退休制度悉依勞基法規定辦理，並依勞工退休準備金提撥及管理辦法按月提撥準備金，專戶存儲於中央信託局，並依法成立勞工退休準備金監督委員會，以監督該基金之運用。退休辦法亦比照勞動基準法與勞工退休金條例之規定實施辦理。新制勞工退休金條利於 94 年 7 月 1 日正式實施，本公司遵照政府法定規定，協助員工在新舊的勞工退休制度中做最佳的選擇，以保障員工的權益。
- 8.妥善處理同仁之各項建議，建立良性的共識，促進勞資合作。因此，本公司無勞資糾紛之情事。

和諧的勞資關係為企業發展的基石，本公司勞資關係歷年來均處於和諧、穩定、共榮之關係，公司除致力提昇員工福利、待遇及工作環境外，並維持勞資溝通管道暢通，經由全體同仁共同努力，發揮個人的專才，使同仁及公司同步成長，共同攜手邁向更美好的未來。

(二)最近年度及截至年報刊印日止，因勞資糾紛所遭受之損失及未來可能發生之估計金額與因應措施：無。

伍、營運概況

六、重要契約：

(一)供銷契約：無。

(二)技術合作契約：

契約性質	當事人	契約起訖日期	主要內容	限制條款
合作開發契約	Doori Information & Communications Inc.	93年12月1日至98年11月30日	合作開發證券資訊產品，並取得大中華地區之銷售權。	無

(三)工程契約：無。

(四)長期借款契約：無。

(五)其他重要契約：

契約性質	當事人	契約起訖日期	主要內容	限制條款
委任契約	Wipro Ltd.	93年11月1日至98年10月31日	Wipro 委任本公司於台灣地區提供特定服務予其客戶	自契約生效至終止後五年期間內之保密義務
協銷夥伴行銷協議書	Check Point Software Technologies Ltd.	95年10月11日至96年10月10日	軟體代理	無
協銷夥伴行銷協議書	McAfee Ireland Ltd.	95年8月21日至96年8月20日	軟體代理	無
協銷夥伴行銷協議書	AirDefense, Inc.	96年1月1日至96年12月31日	軟體代理	無
協銷夥伴行銷協議書	Nokia Corporation	96年1月1日至96年12月31日	軟體代理	無
協銷夥伴行銷協議書	IP Locks	95年9月1日至96年8月31日	軟體代理	無
協銷夥伴行銷協議書	WebTrends	96年1月1日至96年12月31日	軟體代理	無
協銷夥伴行銷協議書	昇陽電腦台灣分公司	96年1月1日至96年12月31日	軟體代理	無
協銷夥伴行銷協議書	Congos Pte. Ltd	95年10月1日至97年2月28日	軟體代理	無

陸、財務概況

一、最近五年度簡明資產負債表、損益表及會計師查核意見：

(一)簡明資產負債表：

單位：新台幣仟元

年 度 項 目	最近五年度財務資料(註 1)						
	91年	92年	93年	94年	95年	96年 第一季	
流動資產	1,246,068	1,015,083	1,067,084	2,087,003	1,874,603	4,208,452	
基金及投資	1,149,976	1,351,061	1,843,576	1,516,535	1,949,185	8,769,888	
固定資產	46,503	49,491	53,878	191,826	198,382	1,903,893	
無形資產	-	-	-	37,177	37,177	39,107	
其他資產	45,225	97,672	82,882	156,956	93,051	540,261	
資產總額	2,487,772	2,513,307	3,047,420	3,989,497	4,152,398	15,461,601	
流動負債	分配前	574,564	429,103	532,887	1,202,515	908,447	1,941,782
	分配後	638,651	554,846	599,374	1,391,471	-	-
其他負債	5,045	4,595	5,582	6,502	3,126	96,068	
負債總額	分配前	579,609	433,698	538,469	1,209,017	911,573	2,037,850
	分配後	643,696	559,441	604,956	1,397,973	-	-
股本	372,310	499,003	688,767	784,863	832,307	3,199,108	
資本公積	1,001,202	885,729	1,049,780	986,783	951,525	9,529,718	
保留盈餘	分配前	531,341	727,260	890,884	1,079,753	1,169,099	1,449,205
	分配後	377,792	563,095	762,739	862,975	-	-
金融商品未實現損益	-	-	-	-	364,452	43,891	
累積換算調整數	3,310	[32,383]	[120,480]	[70,929]	[76,558]	36,197	
未實現重估價值	-	-	-	-	-	56	
庫藏股票	-	-	-	-	-	[834,424]	
股東權益 總額(註 2)	分配前	1,908,163	2,079,609	2,508,951	2,780,480	3,240,825	13,423,751
	分配後	1,844,076	1,953,866	2,442,464	2,591,524	-	-

註 1：上列各年度財務資料均經會計師查核簽證、核閱且依次年度股東會決議之情形填列。

註 2：民國九十五年度之盈餘分派案尚待股東會決議分配。

陸、財務概況

(二)簡明損益表：

單位：新台幣仟元

年 度 項 目	最近五年度財務資料(註 1)					
	91 年	92 年	93 年	94 年	95 年	96 年 第一季
營 業 收 入	1,148,688	1,444,284	1,757,764	3,406,813	3,479,408	1,897,940
營 業 毛 利	345,407	420,442	572,871	921,977	936,965	584,005
營 業 損 益	66,539	107,252	94,506	201,545	160,711	79,012
營 業 外 收 入	423,321	287,764	368,160	246,684	199,962	242,789
營 業 外 支 出	68,540	24,220	125,852	106,711	17,828	25,414
稅 前 損 益	421,320	370,796	336,814	341,518	342,845	296,387
稅 後 損 益	428,922	349,468	327,789	317,014	306,124	287,512
基本每股盈餘(註 2)	11.52	7.00	5.16	4.04	3.68	0.97
追溯調整後每股盈餘 (註 3)	6.08	5.00	4.26	3.81	-	-

註 1：上列各年度(季)財務資料均經會計師查核簽證(核閱)。

註 2：按各年度發行在外之加權平均股數計算。

註 3：按追溯調整後之股數計算。

(三)年度簽證會計師姓名及查核意見：

年 度 項 目	簽證會計師姓名	查帳報告意見
九十一年度	勤業會計師事務所 鄺 蘋、王金山	無保留意見
九十二年度	勤業眾信會計師事務所 許 秀明、王金山	無保留意見
九十三年度	勤業眾信會計師事務所 許 秀明、鄺 蘋	修正式無保留意見
九十四年度	勤業眾信會計師事務所 許 秀明、鄺 蘋	無保留意見
九十五年度	勤業眾信會計師事務所 許 秀明、王小蕙	修正式無保留意見
九十六年第一季	勤業眾信會計師事務所 鄺 蘋、林淑婉	保留式核閱報告

陸、財務概況

二、最近五年度財務分析：

分析項目		最近五年度財務分析(註 1)						
		91年	92年	93年	94年	95年	96年 第一季	
財務結構	負債占資產比率(%)	23	17	18	30	22	13	
	長期資金占固定資產比率(%)	4,103	4,202	4,657	1,449	1,634	705	
償債能力	流動比率(%)	217	237	200	172	206	217	
	速動比率(%)	149	173	139	138	176	161	
	利息保障倍數	-	-	366	58	75	1,290	
經營能力	應收款項週轉率(次)	3.08	3.47	4.23	5.51	4.25	6.51	
	平均收現日數	119	105	86	66	86	56	
	存貨週轉率(次)	6.88	5.99	5.15	7.52	7.95	8.54	
	應付款項週轉率(次)	2.42	2.81	3.57	4.52	4.15	4.87	
	平均銷貨日數	53	61	71	49	46	43	
	固定資產週轉率(次)	24.77	30.09	34.01	27.73	17.83	1.81	
	總資產週轉率(次)	0.52	0.58	0.63	0.97	0.85	0.19	
獲利能力	資產報酬率(%)	19	14	12	9	8	3	
	股東權益報酬率(%)	24	18	14	12	10	3	
	占實收 資本比率(%)	營業利益	18	21	14	26	19	2
		稅前純益	113	74	49	44	41	9
	純益率(%)	37	24	19	9	9	15	
	每股盈餘(元)(註 2)	11.52	7.00	5.16	4.04	3.68	0.97	
	追溯調整後每股盈餘(元)(註 3)	6.08	5.00	4.26	3.81	-	-	
現金流量	現金流量比率(%)	16	17	-	20	8	-	
	現金流量允當比率(%)	23	25	20	42	36	26	
	現金再投資比率(%)	3	1	-	6	-	-	
槓桿度	營運槓桿度	5.13	3.90	6.43	4.68	5.86	7.48	
	財務槓桿度	1.00	1.00	1.01	1.03	1.03	1.00	

陸、財務概況

最近二年度各項財務比率變動原因：(若增減變動未達 20%者可免分析)

1. 負債占資產比率減少 27%：主要係九十五年度負債減少 25%，另總資產增加 4%所致。
2. 流動比率增加 20%：主要係九十五年度流動負債減少 25%較流動資產減少 10%高。
3. 速動比率增加 28%：主要係九十五年度流動負債減少 25%較流動資產減除存貨及預付款項減少 6%高。
4. 利息保障倍數增加 29%：主要係九十五年度利息費用支出減少 23%所致。
5. 應收款項週轉率降低 23%：主要係九十五年度平均應收帳款較九十四年度高(九十五年底應收帳款較九十三年度增加 91%)。
6. 固定資產週轉率減少 36%：主要係九十五及九十四年度平均固定資產較九十四及九十三年度增加 59%所致。
7. 現金流量比率降低 60%：主要係九十五年度營業活動淨現金流入較低，故使現金流量允當比率偏低。
8. 營運槓桿度增加 25%：主要係九十五年度營業利益較九十四年度減少 20%所致。

註 1：上列各年度(季)財務資料均經會計師查核簽證(核閱)。

註 2：按各年度發行在外之加權平均股數計算。

註 3：按追溯調整後之股數計算。

註 4：計算公式接次頁。

陸、財務概況

1. 財務結構

(1) 負債占資產比率 = 負債總額 / 資產總額。

(2) 長期資金占固定資產比率 = (股東權益淨額 + 長期負債) / 固定資產淨額。

2. 償債能力

(1) 流動比率 = 流動資產 / 流動負債。

(2) 速動比率 = (流動資產 - 存貨 - 預付費用) / 流動負債。

(3) 利息保障倍數 = 所得稅及利息費用前純益 / 本期利息支出。

3. 經營能力

(1) 應收款項(包括應收帳款與因營業而產生之應收票據)週轉率 = 銷貨淨額 / 各期平均應收款項(包括應收帳款與因營業而產生之應收票據)餘額。

(2) 平均收現日數 = 365 / 應收款項週轉率。

(3) 存貨週轉率 = 銷貨成本 / 平均存貨額。

(4) 應付款項(包括應付帳款與因營業而產生之應付票據)週轉率 = 銷貨成本 / 各期平均應付款項(包括應付帳款與因營業而產生之應付票據)餘額。

(5) 平均銷貨日數 = 365 / 存貨週轉率。

(6) 固定資產週轉率 = 銷貨淨額 / 固定資產淨額。

(7) 總資產週轉率 = 銷貨淨額 / 資產總額。

4. 獲利能力

(1) 資產報酬率 = [稅後損益 + 利息費用 × (1 - 稅率)] / 平均資產總額。

(2) 股東權益報酬率 = 稅後損益 / 平均股東權益淨額。

(3) 純益率 = 稅後損益 / 銷貨淨額。

(4) 每股盈餘 = (稅後淨利 - 特別股股利) / 加權平均已發行股數。

5. 現金流量

(1) 現金流量比率 = 營業活動淨現金流量 / 流動負債。

(2) 淨現金流量允當比率 = 最近五年度營業活動淨現金流量 / 最近五年度(資本支出 + 存貨增加額 + 現金股利)。

(3) 現金再投資比率 = (營業活動淨現金流量 - 現金股利) / (固定資產毛額 + 長期投資 + 其他資產 + 營運資金)。

6. 槓桿度

(1) 營運槓桿度 = (營業收入淨額 - 變動營業成本及費用) / 營業利益。

(2) 財務槓桿度 = 營業利益 / (營業利益 - 利息費用)。

三、最近年度財務報告之監察人審查報告書

精誠資訊股份有限公司監察人審查報告書

茲 准

本公司董事會造送民國九十五年營業報告書、財務報表暨會計師查核報告及盈餘分派之議案等，經由本監察人等查核完竣，認為尚無不符，爰依公司法第二一九條之規定報請 鑒察。

此上

本公司九十六年股東常會

監察人：黃義熊



監察人：林治民



監察人：蔡念祖



中 華 民 國 九 十 六 年 三 月 三 十 日

四、最近年度財務報表暨會計師查核報告

股票代碼：6214

精誠資訊股份有限公司

財 務 報 告

民國九十五年度

(內附會計師查核報告)

地址：台北市羅斯福路二段一〇〇號十七樓

電話：(〇二) 二三六八六一七一

會計師查核報告

精誠資訊股份有限公司 公鑒：

精誠資訊股份有限公司民國九十五年及九十四年十二月三十一日之資產負債表，暨民國九十五年及九十四年一月一日至十二月三十一日之損益表、股東權益變動表及現金流量表，業經本會計師查核竣事。上開財務報表之編製係管理階層之責任，本會計師之責任則為根據查核結果對上開財務報表表示意見。

本會計師係依照會計師查核簽證財務報表規則及一般公認審計準則規劃並執行查核工作，以合理確信財務報表有無重大不實表達。此項查核工作包括以抽查方式獲取財務報表所列金額及所揭露事項之查核證據、評估管理階層編製財務報表所採用之會計原則及所作之重大會計估計，暨評估財務報表整體之表達。本會計師相信此項查核工作可對所表示之意見提供合理之依據。


依本會計師之意見，第一段所述財務報表在所有重大方面，係依照證券發行人財務報告編製準則、商業會計法及商業會計處理準則中與財務會計準則相關之規定暨一般公認會計原則編製，足以允當表達精誠資訊股份有限公司民國九十五年及九十四年十二月三十一日之財務狀況，暨民國九十五年及九十四年一月一日至十二月三十一日之經營成果與現金流量。

如財務報表附註三所述，精誠資訊股份有限公司自九十五年一月一日起採用新發布之財務會計準則公報第三十四號「金融商品之會計處理準則」及第三十六號「金融商品之表達與揭露」，以及其他相關公報配合新修訂之條文。是項會計變動，使精誠資訊股份有限公司民國九十五年一月一日之備供出售金融資產—流動增加 474 仟元、採權益法之長期股權投資增加 578,137 仟元及股東權益其他調整項目—金融商品未實現利益增加 578,611 仟元。

精誠資訊股份有限公司已編製民國九十五年度合併財務報表，並經本會計師出具修正式無保留意見之查核報告在案，備供參考。

勤業眾信會計師事務所

會計師 許 秀 明



許秀明

會計師 王 小 蕙



王小蕙

財政部證券暨期貨管理委員會核准文號
台財證六字第 0920123784 號

財政部證券暨期貨管理委員會核准文號
台財證六字第 0920123784 號

中 華 民 國 九 十 六 年 三 月 二 日



民國九十五年十二月三十一日

單位：除每股面額為新台幣元外，餘係新台幣仟元

代碼	資產	九十五年十二月三十一日		九十四年十二月三十一日		代碼	負債及股東權益	九十五年十二月三十一日		九十四年十二月三十一日	
		金額	%	金額	%			金額	%	金額	%
	資產						負債				
	流動資產						流動負債				
1100	現金(附註四)	\$ 72,612	2	\$ 51,482	1	2100	短期借款(附註十三及二十二)	\$ 140,000	3	\$ 262,840	7
1310	公平價值變動列入損益之金融資產—流動(附註二及五)	177,853	4	-	-	2110	應付短期票券(附註十四)	59,884	1	-	-
1320	備供出售金融資產—流動(附註二、三及六)	474,746	11	777,292	19	2120	應付票據	116,066	3	2,168	-
1120	應收票據	93,329	2	67,468	2	2140	應付帳款	297,403	7	638,736	16
1140	應收帳款—淨額(附註二及七)	652,115	16	707,080	18	2150	應付關係人款項(附註二十二)	19,995	1	10,831	-
1150	應收關係人款項(附註二十二)	69,366	2	48,945	2	2160	應付所得稅(附註二及十七)	24,246	1	10,347	-
1160	其他應收款	21,975	1	10,114	1	2170	應付費用	130,904	3	172,246	4
1190	其他金融資產	214	-	243	-	2298	預收款項	85,734	2	87,306	2
1210	存貨(附註二及八)	227,326	5	338,590	8	21XX	其他流動負債(附註十)	34,215	1	18,041	-
1260	預付款項	19,101	-	18,662	-		流動負債合計	908,447	22	1,202,515	30
1286	遞延所得稅資產(附註二及十七)	22,835	1	21,150	1	2810	應計退休金負債(附註二及十五)	3,126	-	6,502	-
1291	受限制資產(附註二十三)	13,835	1	19,499	1	2XXX	負債合計	911,573	22	1,209,017	30
1298	其他流動資產	29,316	1	26,528	1						
11XX	流動資產合計	1,874,603	45	2,087,003	52	3110	股東權益(附註二、三及十六)	832,307	20	784,863	20
1421	長期投資(附註二、三、九及十)	1,920,196	46	1,486,476	37		股本				
1480	採權益法之長期股權投資	28,989	1	30,059	1		78,486 仟股				
14XX	以成本衡量之金融資產—非流動	1,949,185	47	1,516,535	38		應募發行溢價	875,408	21	895,029	22
	長期投資合計						庫藏股票交易	25,702	1	25,702	1
1501	土地	37,261	1	37,261	1		長期股權投資	50,415	2	66,062	2
1521	房屋及建築	34,109	1	34,109	1		資本公積合計	951,525	23	986,793	25
1544	電腦設備	177,377	4	153,511	4		保留盈餘	163,221	4	131,520	3
1551	運輸設備	5,884	-	3,188	-		法定盈餘公積	70,929	2	120,480	3
1631	租賃改良	104,484	3	94,580	2		特別盈餘公積	934,949	22	827,733	21
1681	雜項設備	36,351	1	35,208	1		未分配盈餘	1,169,099	28	1,079,753	27
15X1	成本合計	395,466	10	357,857	9		股東權益其他項目	(76,558)	(2)	(70,929)	(2)
15X9	減：累積折舊	197,084	5	166,357	4		累積換算調整數	364,452	9	(70,929)	(2)
1672	預付設備款	198,382	5	191,826	5		金融商品之未實現損益	287,894	7	(2,780,480)	(70)
15XX	固定資產淨額						股東權益其他項目合計	3,240,825	78	2,780,480	70
1760	無形資產	37,177	1	37,177	1		負債及股東權益總計	\$ 4,152,298	100	\$ 3,989,497	100
17XX	商譽(附註二及十二)	37,177	1	37,177	1						
	無形資產合計										
1800	其他資產	6,677	-	7,485	-						
	出租設備—減累積折舊九十五年12,090仟元，九十四年12,686仟元後之淨額(附註二)	53,132	1	102,519	3						
1820	存出保證金(附註二十四)	27,119	1	27,769	1						
1830	遞延費用(附註二及十八)	895	-	1,840	-						
1840	長期應收款項	4,728	-	16,843	-						
1860	遞延所得稅資產(附註二及十七)	500	-	500	-						
1880	其他資產—其他	93,051	2	156,956	4						
18XX	其他資產合計										
1XXX	資產總計	\$ 4,152,298	100	\$ 3,989,497	100						

後附之附註係本財務報表之一部分。
信會會計師事務所民國九十六年三月二日查核報告

董事長：



經理人：



會計主管：





民國九十五年及九十四年一月一日至十二月三十一日

單位：除每股盈餘為新台幣元
外，餘係新台幣仟元

代碼	九 十 五 年 度			九 十 四 年 度		
	金 額	%		金 額	%	
營業收入（附註一、二及二十二）						
4110	銷貨收入	\$2,430,887	70	\$2,377,357	70	
4170	減：銷貨退回及折讓	<u>20,151</u>	<u>1</u>	<u>20,925</u>	<u>1</u>	
4100	銷貨收入合計	2,410,736	69	2,356,432	69	
4600	勞務收入淨額	1,068,672	31	990,392	29	
4881	停車場收入	<u>-</u>	<u>-</u>	<u>59,989</u>	<u>2</u>	
4000	營業收入淨額	<u>3,479,408</u>	<u>100</u>	<u>3,406,813</u>	<u>100</u>	
營業成本（附註一、十八及二十二）						
5110	銷貨成本	1,961,554	56	1,995,424	59	
5600	勞務成本	580,889	17	473,621	14	
5800	停車場成本	<u>-</u>	<u>-</u>	<u>15,791</u>	<u>-</u>	
5000	營業成本合計	<u>2,542,443</u>	<u>73</u>	<u>2,484,836</u>	<u>73</u>	
5910	營業毛利	<u>936,965</u>	<u>27</u>	<u>921,977</u>	<u>27</u>	
營業費用（附註十五、十八及二十二）						
6100	推銷費用	609,614	17	545,919	16	
6200	管理費用	103,842	3	113,130	3	
6300	研究發展費用	<u>62,798</u>	<u>2</u>	<u>61,383</u>	<u>2</u>	
6000	營業費用合計	<u>776,254</u>	<u>22</u>	<u>720,432</u>	<u>21</u>	
6900	營業淨利	<u>160,711</u>	<u>5</u>	<u>201,545</u>	<u>6</u>	
營業外收入及利益						
7110	利息收入	1,389	-	1,170	-	
7121	權益法認列之投資收益					
	一淨額(附註二及十)	170,872	5	233,482	7	

（接次頁）

(承前頁)

代碼		九 十 五 年 度		九 十 四 年 度	
		金 額	%	金 額	%
7122	股利收入	\$ 3,747	-	\$ 1,775	-
7140	處分投資利益	5,683	-	9,311	-
7160	兌換利益—淨額(附註二)	8,259	-	-	-
7480	什項收入(附註二十二)	<u>10,012</u>	<u>1</u>	<u>946</u>	<u>-</u>
7100	營業外收入及利益合計	<u>199,962</u>	<u>6</u>	<u>246,684</u>	<u>7</u>
	營業外費用及損失				
7510	利息費用(附註二十二)	4,633	1	5,991	-
7522	減損損失(附註二及九)	544	-	924	-
7530	處分固定資產、出租資產及遞延費用損失	2,975	-	16,502	1
7540	處分長期股權投資損失	-	-	7,596	-
7560	兌換損失—淨額(附註二)	-	-	10,840	-
7570	存貨跌價及呆滯損失	2,505	-	16,414	1
7640	金融資產評價損失—淨額(附註二及五)	2,794	-	-	-
7880	什項支出(附註十九)	<u>4,377</u>	<u>-</u>	<u>48,444</u>	<u>1</u>
7500	營業外費用及損失合計	<u>17,828</u>	<u>1</u>	<u>106,711</u>	<u>3</u>
7900	稅前利益	342,845	10	341,518	10
8110	所得稅費用(附註二及十七)	<u>36,721</u>	<u>1</u>	<u>24,504</u>	<u>1</u>
9600	本期淨利	<u>\$ 306,124</u>	<u>9</u>	<u>\$ 317,014</u>	<u>9</u>
代碼		稅 前 稅 後	稅 前 稅 後	稅 前 稅 後	稅 前 稅 後
9750	基本每股盈餘				
	基本每股盈餘(附註二十)	<u>\$ 4.12</u>	<u>\$ 3.68</u>	<u>\$ 4.10</u>	<u>\$ 3.81</u>

後附之附註係本財務報表之一部分。

(請參閱勤業眾信會計師事務所民國九十六年三月二日查核報告)

董事長：




經理人：



會計主管：





民國九十五年及

十二月三十一日

單位：除每股現金股利為新台幣
元外，餘係新台幣仟元

	本		資本公積 (附註一、二及十六)		保留盈餘公積		盈餘公積 (附註三)		及		十		六		計		累積換算調整數		金融資產未實現		股東權益合計		
九十四年一月一日餘額	\$ 688,767		\$ 1,049,780	\$ 98,740	\$ 32,384	\$ 759,760	\$ 890,884																\$ 2,508,951
九十三年度盈餘指標及分配	-		-	32,780	-	(32,780)	-	-	-	-	-	-	-	-	-	-	-	-	-	-	-	-	-
法定盈餘公積	-		-	-	88,096	(88,096)	-	-	-	-	-	-	-	-	-	-	-	-	-	-	-	-	-
特別盈餘公積	-		-	-	-	-	-	-	-	-	-	-	-	-	-	-	-	-	-	-	-	-	-
現金股利—每股 0.75 元	-		-	-	-	(51,658)	(51,658)	(51,658)	(51,658)	(51,658)	(51,658)	(51,658)	(51,658)	(51,658)	(51,658)	(51,658)	(51,658)	(51,658)	(51,658)	(51,658)	(51,658)	(51,658)	(51,658)
股票股利—7.5%	51,658		-	-	-	(51,658)	(51,658)	(51,658)	(51,658)	(51,658)	(51,658)	(51,658)	(51,658)	(51,658)	(51,658)	(51,658)	(51,658)	(51,658)	(51,658)	(51,658)	(51,658)	(51,658)	(51,658)
董監事酬勞	-		-	-	-	(4,138)	(4,138)	(4,138)	(4,138)	(4,138)	(4,138)	(4,138)	(4,138)	(4,138)	(4,138)	(4,138)	(4,138)	(4,138)	(4,138)	(4,138)	(4,138)	(4,138)	(4,138)
員工紅利 (其中 10,000 仟元轉增資)	10,000		-	-	-	(20,691)	(20,691)	(20,691)	(20,691)	(20,691)	(20,691)	(20,691)	(20,691)	(20,691)	(20,691)	(20,691)	(20,691)	(20,691)	(20,691)	(20,691)	(20,691)	(20,691)	(20,691)
資本公積轉增資—5%	34,438		(34,438)	-	-	-	-	-	-	-	-	-	-	-	-	-	-	-	-	-	-	-	-
按持股比例認列被投資公司減少之資本公積	-		(28,549)	-	-	-	-	-	-	-	-	-	-	-	-	-	-	-	-	-	-	-	(28,549)
累積換算調整數之變動	-		-	-	-	-	-	-	-	-	-	-	-	-	-	-	-	-	-	-	-	-	49,551
九十四年度淨利	-		-	-	-	317,014	317,014	317,014	317,014	317,014	317,014	317,014	317,014	317,014	317,014	317,014	317,014	317,014	317,014	317,014	317,014	317,014	317,014
九十四年十二月三十一日餘額	784,863		986,793	131,520	120,480	827,753	1,079,753																2,780,480
首次適用財務會計準則公報第三十四號所產生之影響數	-		-	-	-	-	-	-	-	-	-	-	-	-	-	-	-	-	-	-	-	-	578,611
九十四年度盈餘指標及分配	-		-	-	(49,551)	49,551	-	-	-	-	-	-	-	-	-	-	-	-	-	-	-	-	-
特別盈餘公積迴轉	-		-	31,701	-	(31,701)	-	-	-	-	-	-	-	-	-	-	-	-	-	-	-	-	-
法定盈餘公積	-		-	-	-	(156,974)	(156,974)	(156,974)	(156,974)	(156,974)	(156,974)	(156,974)	(156,974)	(156,974)	(156,974)	(156,974)	(156,974)	(156,974)	(156,974)	(156,974)	(156,974)	(156,974)	(156,974)
現金股利—每股 2.0 元	-		-	-	-	(19,622)	(19,622)	(19,622)	(19,622)	(19,622)	(19,622)	(19,622)	(19,622)	(19,622)	(19,622)	(19,622)	(19,622)	(19,622)	(19,622)	(19,622)	(19,622)	(19,622)	(19,622)
股票股利—2.5%	19,622		-	-	-	(6,697)	(6,697)	(6,697)	(6,697)	(6,697)	(6,697)	(6,697)	(6,697)	(6,697)	(6,697)	(6,697)	(6,697)	(6,697)	(6,697)	(6,697)	(6,697)	(6,697)	(6,697)
董監事酬勞	-		-	-	-	(33,485)	(33,485)	(33,485)	(33,485)	(33,485)	(33,485)	(33,485)	(33,485)	(33,485)	(33,485)	(33,485)	(33,485)	(33,485)	(33,485)	(33,485)	(33,485)	(33,485)	(33,485)
員工紅利 (其中 8,200 仟元轉增資)	8,200		-	-	-	-	-	-	-	-	-	-	-	-	-	-	-	-	-	-	-	-	-
備供出售金融資產未實現損益之變動數	-		-	-	-	-	-	-	-	-	-	-	-	-	-	-	-	-	-	-	-	-	(214,159)
資本公積轉增資—2.5%	19,622		(19,622)	-	-	-	-	-	-	-	-	-	-	-	-	-	-	-	-	-	-	-	-
按持股比例認列被投資公司減少之資本公積	-		(15,646)	-	-	-	-	-	-	-	-	-	-	-	-	-	-	-	-	-	-	-	(15,646)
累積換算調整數之變動	-		-	-	-	-	-	-	-	-	-	-	-	-	-	-	-	-	-	-	-	-	(5,629)
九十五年淨利	-		-	-	-	306,124	306,124	306,124	306,124	306,124	306,124	306,124	306,124	306,124	306,124	306,124	306,124	306,124	306,124	306,124	306,124	306,124	306,124
九十五年十二月三十一日餘額	\$ 832,307		\$ 951,525	\$ 163,221	\$ 70,929	\$ 934,949	\$ 1,169,099																\$ 3,240,825

後附之附註係本財務報表之一部分。
會計師事務所民國九十六年三月二日查核報告)




董事長：



經理人：



會計主管：



民國九十五年及九十四年一月一日至十二月三十一日

單位：新台幣仟元

	九十五年	九十四年
營業活動之現金流量		
本期淨利	\$ 306,124	\$ 317,014
調整項目		
折舊費用	49,836	47,766
各項攤銷	10,733	20,979
呆帳損失	15,795	907
存貨跌價損失	2,505	16,414
處分備供出售金融資產利益	(5,683)	(9,311)
處分長期股權投資損失	-	7,596
減損損失	544	746
權益法認列之投資收益	(170,872)	(233,482)
其他投資利得	-	(1,269)
處分固定資產及出租資產損失	2,970	5,168
金融商品評價淨損	2,794	-
遞延費用報廢損失	5	11,334
遞延所得稅	10,430	13,895
營業資產及負債之淨變動		
應收票據	(25,861)	16,960
應收帳款	39,120	(95,269)
應收關係人款項	(20,421)	(31,026)
其他應收款	(11,861)	12,372
其他金融資產	29	272
存貨	97,066	(54,300)
預付款項	(439)	77,035
受限制資產	5,664	17,908
其他流動資產	(2,788)	11,337
長期應收款項	945	(1,840)
應付票據	113,898	(92,209)
應付帳款	(341,333)	255,734
應付關係人款項	9,164	(6,401)
應付所得稅	13,899	(3,183)
應付費用	(41,342)	43,793

(接次頁)

(承前頁)

	九十五年 度	九十四年 度
預收款項	(\$ 1,572)	(\$ 97,949)
其他流動負債	16,011	(19,299)
應計退休金負債	(3,376)	(1,333)
營業活動之淨現金流入(流出)	<u>71,984</u>	<u>230,359</u>
投資活動之現金流量		
交易目的金融資產	(180,627)	-
合併子公司取得現金	-	100,217
購買備供出售金融資產	(2,111,396)	(3,899,131)
處分備供出售金融資產價款	2,504,816	3,560,549
增加採權益法之長期股權投資	(6,000)	(23,236)
處分採權益法之長期股權投資	-	180
長期股權投資減資收回股款	1,827	17,469
購置固定資產及出租資產	(51,070)	(52,545)
出售固定資產及出租資產價款	696	3,250
預付設備款(增加)減少	326	(1,217)
遞延費用增加	(6,901)	(19,446)
存出保證金(增加)減少	<u>49,387</u>	<u>(40,225)</u>
投資活動之淨現金流入(流出)	<u>201,058</u>	<u>(354,135)</u>
融資活動之現金流量		
短期借款增加(減少)	(122,840)	112,840
應付短期票據增加	59,884	-
發放現金股利	(156,974)	(51,658)
發放董監事酬勞	(6,697)	(4,138)
發放員工現金紅利	<u>(25,285)</u>	<u>(10,691)</u>
融資活動之淨現金流入(流出)	<u>(251,912)</u>	<u>46,353</u>
本年淨增加(減少)	21,130	(77,423)
年初現金餘額	<u>51,482</u>	<u>128,905</u>
年底現金餘額	<u>\$ 72,612</u>	<u>\$ 51,482</u>
現金流量資訊之補充揭露		
本年支付利息	<u>\$ 5,252</u>	<u>\$ 5,995</u>
本年支付所得稅	<u>\$ 12,391</u>	<u>\$ 13,695</u>

恆逸資訊優隆資訊

本公司以九十四年一月一日及六月一日
為基準日，分別吸收合併百分之百持
有之子公司恆逸資訊股份有限公司及
優隆資訊科技股份有限公司，合併基
準日各該公司資產負債之公平價值列
示如下：

現金	\$ 75,826	\$ 24,391
短期投資	99,031	135,320
應收票據及帳款淨額	274,070	28,342
存貨	71,008	27,843
預付費用及其他流動資產	68,346	20,006
長期股權投資	31,747	-
固定資產淨額	75,441	38,905
其他資產淨額	62,255	12,656
應付票據及帳款	(252,675)	(11,025)
應付費用及其他流動負債	(131,441)	(81,077)
其他負債	(402)	(1,852)
取得之淨資產	<u>373,206</u>	<u>193,509</u>
因合併產生商譽	<u>22,980</u>	<u>22,269</u>
因合併而註銷持有被投資公司股份之帳 面價值	<u>\$ 396,186</u>	<u>\$ 215,778</u>

後附之附註係本財務報表之一部分。

(請參閱勤業眾信會計師事務所民國九十六年三月二日查核報告)

董事長：



經理人：



會計主管：



精誠資訊股份有限公司

財務報表附註

民國九十五及九十四年度

(除另予註明者外，金額係以新台幣仟元為單位)

一、公司沿革及營業

本公司係依據公司法及其他有關法令之規定，於八十六年一月七日設立。主要從事於電腦軟體及相關設備之租賃及銷售、增值網路傳輸及資訊安全、資料庫維護及諮詢等服務。

本公司之股票自九十一年四月十日起於財團法人中華民國證券櫃檯買賣中心興櫃股票掛牌，其後於九十二年一月六日起於財團法人中華民國證券櫃檯買賣中心掛牌。

本公司以九十四年一月一日為合併基準日，採吸收合併方式合併恆逸資訊股份有限公司（以下簡稱恆逸公司），並以本公司為存續公司，自九十四年一月一日起恆逸公司之經營成果納入本公司。該合併案業經相關主管機關核准並已完成變更登記。恆逸公司之一切權利義務及債權債務，悉由本公司概括承受。

恆逸公司係八十五年九月設立，主要從事電腦軟體之代理及銷售、資訊軟體使用之教育訓練及電子資訊供應等業務。本公司及恆逸公司於九十三年四月十四日分別經股東臨時會通過換股，按本公司普通股 0.406 股換發恆逸公司普通股一股。本案業經財政部證券暨期貨管理委員會九十三年五月二十六日函核准。本公司以九十三年六月二十五日為股份轉換基準日，共計發行普通股新股 10,150 仟股，取得恆逸公司全部已發行普通股 25,000 仟股，並將取得之恆逸公司股票以公平價值 357,000 仟元入帳，其與發行新股帳面價值 101,500 仟元之差額 255,500 仟元列為資本公積—股票發行溢價項下（附註十六）。

本公司另以九十四年六月一日為合併基準日，採吸收合併方式合併優隆資訊科技股份有限公司（以下簡稱優隆公司），並以本公司為存續公司，自九十四年六月一日起優隆公司之經營成果納入本公司。該

合併案業經相關主管機關核准並已完成變更登記。優隆公司之一切權利義務及債權債務，悉由本公司概括承受。

優隆公司係七十八年四月設立，主要從事電腦儀器之買賣、出租及電腦軟體硬體設計、代理、研究開發、生產、製造、銷售及技術諮詢顧問服務等業務。本公司董事會於九十三年七月十六日通過以每股19.7元購併優隆公司，累積共支付價款216,700仟元，取得優隆公司全部流通在外股權。

假設本公司於九十四年初即吸收合併恆逸公司及優隆公司，其九十四年度之合併經營結果之擬制性資訊列示如下：

	<u>九十四年度</u>
營業收入淨額	\$ 3,450,322
稅前利益	<u>\$ 343,893</u>
本期淨利	<u>\$ 318,706</u>
基本每股盈餘(元)	
按加權平均流通在外股數	
九十四年度 78,486 仟股	
計算	<u>\$ 4.06</u>

本公司參與桃園縣公有路邊收費停車場九十四年九月至九十六年八月委託經營管理權之標案。九十四年七月二十六日決標結果係由他公司得標。本公司依與桃園縣政府之協議，經營停車場至九十四年八月底止。

本公司基於集團資源整合，提升營運經濟規模及競爭力，於九十五年六月十五日經股東會決議通過本公司與精業股份有限公司（精業公司）合併。合併後以本公司為存續公司，按消滅公司精業公司普通股股票3.0105股換發本公司普通股股票1股，精業公司之一切權利及義務，均由本公司概括承受。上述股東會決議，業經行政院金融監督管理委員會於九十五年九月二十日同意申報生效。本公司因合併增資發行普通股為252,108,954股，並於九十五年九月二十五日之董事會訂立九十六年一月一日為合併暨增資發行新股基準日。

截至九十五及九十四年底止，本公司員工人數分別為661人及580人。

二、重要會計政策之彙總說明

本財務報表係依照證券發行人財務報告編製準則、商業會計法、商業會計處理準則及一般公認會計原則編製。依照前述準則、法令及原則編製財務報表時，本公司對於備抵呆帳、存貨跌價損失、減損損失、固定資產及出租資產折舊、資產減損、退休金、所得稅及未決訟案等之提列，必須使用合理之估計金額，因估計通常係在不確定情況下作成之判斷，因此可能與將來實際結果有所差異。

合 併

本公司合併之會計處理係依據財務會計準則公報第二十五號「企業合併－購買法之會計處理」規定處理。若合併發行之權益證券，其市價不能代表消滅公司淨資產之公平價值時，應評估所取得淨資產之公平價值。該淨資產之公平價值減除因合併而發行權益證券之面值及其他相關成本後，淨額列為資本公積。

資產與負債區分流動與非流動之標準

流動資產包括現金、主要為交易目的而持有之資產，以及預期於資產負債表日後十二個月內變現或耗用之資產；固定資產、無形資產及其他不屬於流動資產之資產為非流動資產。流動負債包括主要為交易目的而發生之負債，及須於資產負債表日後十二個月內清償之負債，負債不屬於流動負債者為非流動負債。

公平價值變動列入損益之金融商品

公平價值變動列入損益之金融商品包括交易目的之金融資產。原始認列時，係以公平價值衡量，交易成本列為當期費用，續後評價時，以公平價值衡量且公平價值變動認列為當期損益。投資後所收到之現金股利（含投資年度收到者）列為當期收益。依慣例交易購買或出售金融資產時，採用交易日會計處理。

公平價值之基礎：上市（櫃）證券係資產負債表日之收盤價。

備供出售金融資產

備供出售金融資產於原始認列時，以公平價值衡量，並加計取得或發行之交易成本；後續評價以公平價值衡量，且其價值變動列為股

東權益調整項目，累積之利益或損失於金融資產除列時，列入當期損益。依慣例交易購買或出售金融資產時，採用交易日會計處理。

公平價值之基礎：上市（櫃）證券係資產負債表日之收盤價，開放型基金受益憑證係資產負債日之淨資產價值。

現金股利於除息日認列收益，但依據投資前淨利宣告之部分，係自投資成本減除。股票股利不列為投資收益，僅註記股數增加，並按增加後之總股數重新計算每股成本。

若有減損之客觀證據，則認列減損損失。若後續期間減損金額減少，備供出售權益商品之減損減少金額認列為股東權益調整項目；備供出售債務商品之減損減少金額若明顯與認列減損後發生之事件有關，則予以迴轉並認列為當期損益。

收入認列及應收帳款、備抵呆帳

本公司係於貨物之所有權及顯著風險移轉予客戶時認列銷貨收入，因其獲利過程大部分已完成，且已實現或可實現。

勞務收入於勞務提供完成時認列；若應於一特定期間履行者視性質按合約期間平均攤銷，或各自依其適當之完工百分比按期認列收入。會計期間結束時就其累積已認列合約利益減除前期已認列之累積合約利益後，作為本期合約利益。期末合約估計總成本超過合約總收入時，即依總合約估計合約損失列為當期損失，並列於營業成本項下。

公有路邊停車場收入係採應計基礎按停車時數認列收入。

營業收入係按本公司與買方所協議交易對價（考量商業折扣及數量折扣後）之公平價值衡量；惟營業收入之對價為一年期以內之應收款時，其公平價值與到期值差異不大且交易量頻繁，則不按設算利率計算公平價值。

備抵呆帳係按應收款項收回可能性評估提列。本公司係依據對客戶之應收帳款帳齡分析、信用評等及經濟環境等因素，定期評估應收帳款之收回可能性。

存 貨

存貨係按月加權平均成本與市價（淨變現價值）孰低計價。呆滯存貨則予以提列備抵跌價損失。

以成本衡量之金融資產

無法可靠衡量公平價值之權益商品投資，包括未上市（櫃）股票等，以原始認列之成本衡量。股利之會計處理，與備供出售金融資產相似。若有減損之客觀證據，則認列減損損失，此減損金額不予迴轉。

採權益法之長期股權投資

本公司對被投資公司持有表決權股份達百分之二十以上或具有重大影響力者，採用權益法評價。

長期股權投資按權益法計價者，係以投資成本加（或減）按股權比例認列被投資公司之純益（或純損）及累積換算調整數計算。被投資公司發生純益（或純損）時，認列投資收益（或損失）；發放現金股利時則作為投資減項。被投資公司認列金融商品未實現損益時，則依當年度之持股比例調整認列，作為股東權益之調整項目，同時調整採權益法之長期股權投資帳面金額。

取得股權或首次採用權益法時，投資成本與股權淨值間之差額，按五年平均攤銷。惟自九十五年一月一日起，依新修訂財務會計準則公報之規定，改為先將投資成本予以分析處理，投資成本超過可辨認淨資產公平價值部分列為商譽。商譽不予攤銷，但每年定期進行減損測試，且發生特定事項或環境改變顯示商譽可能發生減損時，亦進行減損測試。若可辨認淨資產公平價值超過投資成本，則其差額就各非流動資產（非採權益法評價之金融資產、待處分資產、遞延所得稅資產及預付退休金或其他退休給付除外）公平價值等比例減少之，仍有差額時列為非常損益。自九十五年一月一日起，其以前取得之採權益法長期股權投資，尚未攤銷之餘額屬投資成本超過所取得股權淨值者，比照商譽處理，不再攤銷；原投資成本與股權淨值間之差額屬遞延貸項部分，依剩餘攤銷年限繼續攤銷。

被投資公司發行新股時，若未按持股比例認購，致使投資比例發生變動，並因而使投資之股權淨值發生增減時，其增減數調整資本公積及長期投資；前項調整如應借記資本公積，而長期投資所產生之資本公積餘額不足時，其差額借記保留盈餘。

於資產負債表日評估是否有減損跡象，若有客觀證據顯示業已減損，就其減損部分認列損失；對僅具重大影響力而未具控制能力之長期股權投資，係以其個別投資帳面價值為基礎，予以評估。

本公司對於已達控制能力之子公司，若因認列其虧損致使對該子公司之長期投資及墊款帳面餘額為負數時，除子公司之其他股東有義務並能夠提出額外資金承擔其損失者外，本公司全額吸收超過該子公司股東原有權益之損失金額，若該子公司日後獲利，則該利益先歸屬至本公司，直至原多承擔之損失完全回復為止。

出售長期股權投資股權時，應以售價與該投資帳面價值之差額，作為長期投資處分損益，帳上如有因長期投資產生之資本公積餘額時，應按出售比例轉列當年度收益。

以換股方式收購其他公司時，以所取得較客觀明確之淨資產之公平價值入帳。

本公司與按權益法評價之被投資公司間順流交易所產生之未實現利益，若對被投資公司具有控制能力，則未實現損益應予全部銷除，餘則以期末持股比例予以銷除。本公司與按權益法評價之被投資公司間逆流交易所產生之未實現利益，皆按投資公司之約當持股比例予以銷除。

固定資產

固定資產以成本減累積折舊計價。重大之更新及改良作為資本支出；修理及維護支出則作為當期費用。

倘固定資產以其相關可回收金額衡量帳面價值有重大減損時，就其減損部分認列損失。嗣後若固定資產可回收金額增加時，將減損損失之迴轉認列為利益，惟固定資產於減損損失迴轉後之帳面價值，不得超過該項資產在未認列減損損失之情況下，減除應提列折舊後之帳面價值。

折舊採用平均法依下列耐用年限計提：房屋及建築，三十年至五十五年；電腦設備，二年至八年；運輸設備，二年至五年；租賃改良，二年至八年；雜項設備，二年至八年。耐用年限屆滿仍繼續使用之固定資產，則就其殘值按重行估計可使用年數繼續提列折舊。

固定資產出售或報廢時，其相關成本及累積折舊均自帳上減除。處分固定資產之利益或損失，依其性質列為當期之營業外收入或費用。

出租資產及租金收入

屬營業租賃之出租電腦設備係按成本減累積折舊計價。折舊係按三年以直線法計提。每期收取之租金列為當期收入。處分出租電腦設備時，其相關成本及累積折舊均自帳上予以減除，所發生之損益列為當期損益。

倘出租資產以其相關可回收金額衡量帳面價值有重大減損時，就其減損部分認列損失。嗣後若出租資產可回收金額增加時，將減損損失之迴轉認列為利益，惟出租資產於減損損失迴轉後之帳面價值，不得超過該項資產在未認列減損損失之情況下，減除應提列折舊後之帳面價值。

無形資產

係併購恆逸公司及優隆公司所產生之商譽，每年定期進行減損測試，採用直線法按五年攤銷，惟自九十五年一月一日起，依新修訂財務準則公報之規定，不再攤銷。倘以其相關可回收金額衡量帳面價值有重大減損時，就其減損部分認列損失，且其減損損失不得迴轉。

遞延費用

電話線路及電腦軟體成本採直線法按三至五年平均攤銷。

員工認股權

發行酬勞性員工認股權憑證，其給與日或修正日於九十三年一月一日（含）以後者，開始適用財團法人中華民國會計研究發展基金會解釋函相關規定，本公司並選擇採用內含價值法處理，酬勞成本於符合認股權計畫所規定之員工服務年限內逐期認列為費用。

員工退休金

屬確定給付退休辦法之退休金係按精算結果認列；屬確定提撥退休辦法之退休金，係於員工提供服務之期間，將應提撥之退休基金數額認列為當期費用。

所得稅

所得稅係採跨期間之分攤。可減除暫時性差異、未使用投資抵減之所得稅影響數認列為遞延所得稅資產，並評估其可實現性，認列備抵評價金額；應課稅暫時性差異之所得稅影響數則認列為遞延所得稅負債。遞延所得稅資產或負債依其相關資產或負債之分類劃分為流動或非流動項目，無相關之資產或負債者，依預期回轉期間之長短劃分為流動或非流動項目。

因購置機器設備、研究發展及人才培訓所產生之所得稅抵減，採當期認列法處理。

以前年度應付所得稅之調整，列入當期所得稅。

依所得稅法規定計算之未分配盈餘加徵百分之十所得稅，列為股東會決議年度之所得稅費用。

外幣交易及外幣財務報表之換算

非衍生性商品之外幣交易所產生之各項外幣資產、負債、收入或費用，按交易日之即期匯率折算新台幣金額入帳。

資產負債表日之外幣貨幣性資產或負債，按該日即期匯率予以調整，兌換差額列為當期損益。

資產負債表日之外幣非貨幣性資產或負債（例如權益商品），依公平價值衡量者，按該日即期匯率調整，所產生之兌換差額，屬公平價值變動認列為股東權益調整項目者，列為股東權益調整項目。以成本衡量者，則按交易日之歷史匯率衡量。

外幣長期投資按權益法計價者，以被投資公司之外幣財務報表換算後所得之股東權益做為依據，兌換差額列入累積換算調整數，作為股東權益之調整項目。

前述即期匯率係以主要往來銀行之中價為評價基礎。

科目重分類

本公司為配合九十五年度財務報表之表達，而將九十四年度財務報表若干科目予以重分類。

三、會計變動之理由及影響

本公司自九十五年一月一日起，採用新發布之財務會計準則公報第三十四號「金融商品之會計處理準則」及第三十六號「金融商品之表達與揭露」，以及各號公報配合新修訂之條文。

(一) 首次適用新發布及修訂財務會計準則公報之影響數

首次適用前述新公報及相關公報修訂條文時，本公司將金融資產及金融負債予以適當分類。備供出售金融商品以公平價值衡量，其原始帳列金額之調整，列為股東權益調整項目。

首次適用上述公報之影響數彙總如下：

	列為股東權益 調整項目
備供出售金融資產	\$ 474
採權益法之長期股權投資	<u>578,137</u>
合計	<u>\$578,611</u>

以上會計變動，對九十五年度本期淨利及稅後每股盈餘均無影響。

(二) 適用新發布及修訂財務會計準則公報之科目重分類

本公司依財團法人中華民國會計研究發展基金會（九四）基秘字第○一六號函之規定，於九十五年度首次適用財務會計準則公報第三十四號所編製之比較財務報表中，將九十四年度財務報表應依九十五年度所使用之會計科目進行重分類，但不予重編；當同類科目之評價方法不同時，於附註敘明。且因實務上困難，未列示以前年度之擬制資料。

本公司對於金融商品之評價方法，九十四與九十五年度採用不同之會計政策者，說明如下：

1. 短期投資

短期投資具公開市場、隨時可以出售變現，且不以控制被投資公司或與其建立密切業務關係為目的之證券，採成本與市價孰低法評價，跌價損失列入當期損益。投資上市（櫃）證券係以會計年度最末一個月之平均收盤價為市價之基礎。

2. 長期投資

長期持有被投資公司有表決權股份未達百分之二十且不具重大影響力者，如被投資公司為上市（櫃）公司，按成本與市價孰低評價，未實現投資損失列為股東權益之減項。

配合本公司自九十五年一月一日採用新發布及修訂之財務會計準則公報，九十四年度財務報表予以重分類如下：

	九十四年 十二月三十一日 (重分類前)	九十四年 十二月三十一日 (重分類後)
<u>資產負債表</u>		
短期投資	\$777,292	\$ -
備供出售金融資產—流動	-	777,292
採成本法之長期投資	30,059	-
以成本衡量之金融資產—非 流動	-	30,059

本公司自九十五年一月一日起，採用新修訂之財務會計準則公報第一號「財務會計觀念架構及財務報表之編製」、第五號「採權益法之長期股權投資會計處理準則」及第二十五號「企業合併—購買法之會計處理」。前述公報之修訂，主要包括商譽不再攤銷，以及長期股權投資之投資成本與股權淨值間之差額，應予以分析處理，屬商譽者，續後進行減損測試而不得攤銷該商譽等。採用新修訂條文對九十五年度本期淨利增加 7,614 仟元，但不產生會計原則變動累積影響數，稅後每股盈餘增加 0.09 元。

四 現 金

	九十五年 十二月三十一日	九十四年 十二月三十一日
庫存現金	\$ 215	\$ 1,291
銀行支票及活期存款	72,397	46,299
定期存款，九十四年 1.645%-1.92%	-	3,892
	<u>\$ 72,612</u>	<u>\$ 51,482</u>

五 公平價值變動列入損益之金融資產－流動

	九 十 五 年 十二月三十一日	九 十 四 年 十二月三十一日
<u>交易目的之金融資產</u>		
國內上櫃公司股票	<u>\$177,833</u>	<u>\$ -</u>

於九十五年度，交易目的之金融資產產生之評價淨損為 2,794 仟元。

六 備供出售金融資產－流動

	九 十 五 年 十二月三十一日	九 十 四 年 十二月三十一日
國內上市（櫃）股票	\$418,823	\$ 9,671
受益憑證	<u>55,923</u>	<u>767,799</u>
	474,746	777,470
減：備抵跌價損失	<u>-</u>	<u>178</u>
	<u>\$474,746</u>	<u>\$777,292</u>

七 應收帳款

	九 十 五 年 十二月三十一日	九 十 四 年 十二月三十一日
應收帳款	\$685,877	\$724,997
減：備抵呆帳	<u>33,762</u>	<u>17,967</u>
	<u>\$652,115</u>	<u>\$707,030</u>

八 存 貨

	九 十 五 年 十二月三十一日	九 十 四 年 十二月三十一日
商 品	\$248,831	\$357,590
減：備抵跌價損失	<u>21,505</u>	<u>19,000</u>
	<u>\$227,326</u>	<u>\$338,590</u>

九 以成本衡量之金融資產

	九 十 五 年 十二月三十一日	九 十 四 年 十二月三十一日
國內非上市（櫃）普通股	<u>\$ 28,989</u>	<u>\$ 30,059</u>

本公司所持有之上述股票投資，因無活絡市場公開報價且其公平價值無法可靠衡量，故以成本衡量。

本公司以成本衡量之金融資產，經評估其價值確已減損，且回復希望甚小者，九十五年度及九十四年度分別認列 544 仟元及 746 仟元之減損損失。

十. 採權益法之長期股權投資

	九 十 五 年		九 十 四 年	
	十二月三十一日	十二月三十一日	十二月三十一日	十二月三十一日
	帳列金額	持股%	帳列金額	持股%
非上市櫃公司				
Kimo.com (BVI) Corporation	\$1,878,989	100.0	\$1,442,706	100.0
敦網資訊股份有限公司	9,633	100.0	9,692	100.0
松慧科技有限公司	6,934	100.0	-	-
心思維股份有限公司	6,818	100.0	6,324	100.0
精創科技股份有限公司	6,489	23.1	6,469	23.1
創鑫資訊股份有限公司	4,682	100.0	4,638	100.0
育承科技創業股份有限公司	3,997	17.3	7,021	17.3
恆逸資訊股份有限公司 (新成立)	1,553	100.0	8,364	100.0
UCOM Technologies Inc.	1,101	100.0	1,262	100.0
佳恩資訊股份有限公司	(<u>163</u>)	100.0	<u>-</u>	100.0
	1,920,033		1,486,476	
加：長期投資貸餘轉列其他流動負債	<u>163</u>	100.0	<u>-</u>	100.0
	<u>\$1,920,196</u>		<u>\$1,486,476</u>	

投資成本與股權淨值間差額，係因商譽而發生者，九十五年度為 531 仟元，本期並無增減變動。

本公司之被投資公司精時科技股份有限公司於九十五年三月二十八日變更登記公司名稱為佳恩資訊股份有限公司。

本公司 100% 持有佳恩資訊股份有限公司，因繼續認列投資損失致產生長期股權貸餘，並已轉列其他流動負債，九十五年十二月底為 163 仟元。

依權益法認列之投資利益（損失）彙總如下：

	<u>九十五年</u> <u>度</u>	<u>九十四年</u> <u>度</u>
Kimo.com (BVI) Corporation	\$178,794	\$244,841
松慧科技有限公司	934	-
心思維股份有限公司	384	124
創鑫資訊股份有限公司	44	(102)
精創科技股份有限公司	20	352
UCOM Technologies Inc.	(151)	(161)
敦網資訊股份有限公司	(160)	(311)
佳恩資訊股份有限公司	(380)	-
育承科技創業股份有限公司	(1,802)	(2,885)
恆逸資訊股份有限公司（新成立）	(6,811)	(3,636)
優隆資訊科技股份有限公司（九十四年六月一日合併消滅）	-	(1,688)
UCOM Information Technology Co., Ltd.	-	(3,185)
翰誠互聯網股份有限公司	-	133
	<u>\$170,872</u>	<u>\$233,482</u>

本公司按權益法計價之長期股權投資，係依據被投資公司經會計師查核之財務報表計算投資損益。

本公司投資於育承科技股份有限公司之持股比例雖未達 20%，惟對該公司具有重大影響力，因是按權益法計價。

本公司之被投資公司翰誠互聯網股份有限公司於九十二年七月十七日經台北市政府核准解散登記在案，並於九十四年六月九日清算完結。

本公司之被投資公司 UCOM Information Technology Co., Ltd 於九十四年間向英屬維京群島政府申請解散，並於九十四年十二月清算完結。

士固定資產

	<u>九十五年</u> <u>十二月三十一日</u>	<u>九十四年</u> <u>十二月三十一日</u>
累積折舊		
房屋及建築物	\$ 3,967	\$ 3,204
電腦設備	108,665	87,458
運輸設備	1,760	1,345
租賃改良	58,301	55,131
雜項設備	24,391	19,219
	<u>\$197,084</u>	<u>\$166,357</u>

商 譽

本公司以九十四年一月一日及六月一日為基準日，分別吸收合併百分之百持有之子公司—恆逸公司及優隆公司，因合併而沖銷之長期投資帳面價值與恆逸公司及優隆公司淨資產公平價值差額列為商譽。截至九十五年十二月底止，考慮合併資產負債之公平價值後之尚未攤銷之商譽金額分別為 17,778 仟元及 19,399 仟元。

茲列示因合併恆逸公司及優隆公司而產生之商譽總帳面價值分攤及減損測試如下：

商 譽	軟 體 服 務 事 業 部	知 識 產 品 事 業 部	財 務 金 融 事 業 部	總 計
		<u>\$ 8,889</u>	<u>\$ 8,889</u>	<u>\$ 19,399</u>

為進行減損測試，已分攤商譽至軟體服務事業部、知識產品事業部及財務金融事業部等現金產生單位。分攤至上述現金產生單位之商譽帳面價值，相對於商譽總帳面價值而言均具重大性。

前列三個現金產生單位之可回收金額係依據使用價值所決定，其所使用之現金流量係依據經管理當局核定之九十六年度及九十五年度財務預算保守估列，相關折現率分別為 8.01% 及 9.52%。超過次年度之現金流量係使用 2% 之穩定成長率予以外推，此成長率係管理當局依據以前年度歷史經驗及考量國內外經濟可能發展狀況及公司內部業務規劃等因素所估計。管理當局相信該部門可回收金額所依據之關鍵假設，其任何合理之可能變動將不致使其帳面價值超過可回收金額。

使用價值計算所採用之關鍵假設如下：

現金產生單位	軟體服務事業部	知識產品事業部	財務金融事業部
商譽帳面值	8,889 仟元	8,889 仟元	19,399 仟元
使用價值計算所採用之關鍵假設			
關 鍵 假 設	決定關鍵假設數值之基礎		明 說
預算毛利率	係參考以前年度之實際毛利率		關鍵假設數值反應過去經驗，管理當局相信預算毛利率係合理可達成。
用以外推超出財務預算期間現金流量之成長率	係參考以前年度之實際成長率保守估計		關鍵假設數值反應過去經驗，管理當局相信預算成長率係合理可達成。

三、短期借款

	九 十 五 年 十二月三十一日	九 十 四 年 十二月三十一日
銀行週轉性借款：年利率 1.89%-1.95%；到期日：九十 六年二月九日至十月十八日	\$140,000	\$ -
關係人借款：年利率 3.5%；到期 日：九十五年五月十二日	-	262,840
	<u>\$140,000</u>	<u>\$262,840</u>

銀行週轉性借款有部分，係由本公司之子公司 Kimo.com (BVI) Corporation 提供美金 2,000 仟元定存單設定質押。

四、應付短期票券

	九 十 五 年 十二月三十一日	九 十 四 年 十二月三十一日
應付商業本票 萬通票券年利率 1.5%	\$ 60,000	\$ -
減：應付短期票券折價	116	-
	<u>\$ 59,884</u>	<u>\$ -</u>

以上短期票券由本公司之子公司 Kimo.com (BVI) Corporation 另提供美金 2,000 仟元定存單做為擔保。

五、員工退休金

本公司確定給付退休金辦法係自八十九年度起改按精算結果認列退休金費用，並自八十九年十一月起按薪資總額之 2% 提撥退休金基金，其後各年度陸續提高，九十四年四月起再提高為按薪資總額 3.96% 提撥退休基金，交由勞工退休基金監督委員會管理，並以該委員會名義存入中央信託局。

因本公司分別於九十四年一月一日及六月一日合併恆逸公司及優隆公司，其以原公司名義撥存退休金之中信局專戶應予合併，其中恆逸公司之退休金專戶已於九十四年六月十六日經臺北市政府勞二字第 09414824700 號核准，優隆公司之專戶合併則尚在辦理中。九十五年及九十四年十二月底之退休基金餘額分別為 52,044 仟元（包括本公司 42,641 仟元及優隆公司 9,403 仟元之退休基金餘額）及 45,204 仟元（包括本公司 36,033 仟元及優隆公司 9,171 仟元之退休基金餘額）。

九十五及九十四年度按精算結果認列之退休金費用分別為 2,306 仟元及 5,213 仟元。

「勞工退休金條例」自九十四年七月一日起施行，勞工得選擇繼續適用「勞動基準法」有關之退休金規定，或適用該條例之退休金制度並保留適用該條例前之工作年資。九十四年七月一日以後新進員工只適用「勞工退休金條例」之退休金制度。

本公司依「勞工退休金條例」訂定之員工退休辦法，係屬確定提撥退休辦法，自九十四年七月一日起依員工薪資每月 6% 提撥至個人退休金專戶。本公司九十五年度及九十四年度下半年認列之退休金成本為 19,724 仟元及 9,153 仟元。

本公司勞動基準法下確定給付退休辦法之退休金資訊說明如下：

(一) 本年度淨退休金成本為：

	九 十 五 年 十二月三十一日	九 十 四 年 十二月三十一日
服務成本	\$ 1,034	\$ 4,175
利息成本	2,008	1,600
退休基金資產預期報酬	(1,446)	(996)
攤銷數	<u>710</u>	<u>434</u>
淨退休金成本	<u>\$ 2,306</u>	<u>\$ 5,213</u>

(二) 退休基金提撥狀況與帳載應計退休金負債之調節如下：

	九 十 五 年 十二月三十一日	九 十 四 年 十二月三十一日
給付義務		
既得給付義務	\$ 12,131	\$ 4,289
非既得給付義務	<u>65,322</u>	<u>43,582</u>
累積給付義務	77,453	47,871
未來薪資增加之影響數	<u>33,012</u>	<u>25,142</u>
預計給付義務	110,465	73,013
退休基金資產公平價值	(<u>52,044</u>)	(<u>45,204</u>)
提撥狀況	58,421	27,809
未認列過渡性淨資產	479	506
退休金損失之未攤銷餘額	(<u>55,774</u>)	(<u>21,813</u>)
應計退休金負債	<u>\$ 3,126</u>	<u>\$ 6,502</u>
既得給付	<u>\$ 13,136</u>	<u>\$ 4,782</u>

(三)退休金給付義務及計算淨退休金成本之假設為：

	九 十 五 年 十二月三十一日	九 十 四 年 十二月三十一日
折 現 率	2.75%	2.75%
未來薪資水準增加率	2.5%	2.75%
退休基金資產之預期投資報酬率	2.75%	2.75%

六、股東權益

普通股

於九十五年及九十四年底，本公司額定股本分別為 4,000,000 仟元及 900,000 仟元，每股面額 10 元。九十四年底之實收股本為新台幣 784,863 仟元，分為普通股 78,486 仟股。本公司九十五年度辦理未分配盈餘 19,622 仟元、員工紅利 8,200 仟元及資本公積 19,622 仟元轉增資，故九十五年底之實收股本為 832,307 仟元，分為普通股 83,231 仟股。

員工認股權證

本公司為吸引及留任公司所需之專業人才，並提高員工對公司之向心力及歸屬感，以共同創造公司及股東之利益，經九十四年五月三日董事會議通過，擬於九十四年度一次或分次發行員工認股權憑證 3,000 單位，每單位認購普通股 1,000 股，該項員工認股權憑證發行案業經證期局九十四年六月二十二日金管證一字第 0940124276 號函申報生效在案。

本公司於九十五年五月十六日及九十四年八月三十日各發行員工認股權證 1,500 仟單位。給與對象包含本公司符合特定條件之員工。認股權證之存續期間均為五年，憑證持有人於發行屆滿二年之日起，可行使被給與之一定比例之認股權證。認股權行使價格為發行當日本公司普通股收盤價格，認股權證發行後，遇有本公司普通股股份發生變動時（辦理現金增資、盈餘轉增資、資本公積轉增資、公司合併、股票分割及辦理現金增資參與發行海外存託憑證等），認股權行使價格依規定公式予以調整。

截至九十五及九十四年度員工認股權證之相關資訊如下：

員工認股權證	九 十 五 年 度		九 十 四 年 度	
	單 位	加權平均 行使價格 (元)	單 位	加權平均 行使價格 (元)
期初流通在外	1,500	<u>\$32.65</u>	-	<u>\$ -</u>
本期發行	<u>1,500</u>	<u>\$31.85</u>	1,500	<u>\$32.65</u>
期末流通在外	<u>3,000</u>		<u>1,500</u>	
期末可行使之認股權	<u>-</u>		<u>-</u>	
本期給與之認股權加權平均 公平價值	<u>\$ 12.60</u>		<u>\$ 15.36</u>	

截至九十五年十二月三十一日止，流通在外之員工認股權證相關資訊如下：

行使價格之 範圍 (元)	流 通 在 外 單 位	加權平均 預期剩餘 存續期限 (年)	流 通 在 外 加權平均行 使價格(元)	可 行 使 單 位 (仟)	可 行 使 之 認 股 權 加 權 平 均 行 使 價 格 (元)
\$ 32.65	<u>1,500</u>	3.66	<u>\$ 32.65</u>	-	\$ -
\$ 31.85	<u>1,500</u>	4.37	<u>\$ 31.85</u>	-	\$ -

九十五年度依內含價值法計算毋須認列酬勞成本。若採用公平價值法認列前述認股權酬勞成本，其相關之方法及假設，暨財務報表之擬制淨利與每股盈餘如下：

		九 十 五 年 度
評價模式	Black-Scholes 選擇權評價模式	
假 設	無風險利率	2.13%
	預期存續期間	5 年
	預期價格波動率	51.87%
	股利率	2.26%
淨 利	報表認列之淨利	\$306,124
	擬制淨利	293,790
基本每股盈餘 (元)	每股盈餘 (元)	3.68
	擬制每股盈餘 (元)	3.53

資本公積

依照法令規定，資本公積除彌補公司虧損外，不得使用，但超過票面金額發行股票所得之溢額（包括以超過面額發行普通股、因合併

而發行股票之股本溢價及庫藏股票交易等)及受領贈與之所得產生之資本公積，得撥充資本，按股東原有股份之比例發給新股；其撥充股本，每年以一定比例為限。但依權益法計價長期股權投資認列之資本公積，不得作為任何用途。

盈餘分派及股利政策

依本公司章程規定，每年度決算如有盈餘，除依法繳納營利事業所得稅外，應先彌補以往年度虧損，另就其餘額提百分之十為法定盈餘公積金，依法令規定提列特別盈餘公積金，次依所餘分派：(1)股息不高於一分。(2)決算年度之盈餘除提繳所得稅、彌補以往年度虧損後，扣除法定盈餘公積金及特別盈餘公積金後之餘額提撥百分之十為員工紅利、百分之二為董事監察人酬勞金。嗣餘盈餘依股東會決議保留或分派之。員工分配股票紅利之對象，得包括符合一定條件之從屬公司員工。

本公司股利政策如下：

本公司配合整體環境及產業成長特性，並配合公司長期財務規劃，以求永續經營、穩定經營發展，股利政策係採用剩餘股利政策，主要係依據本公司未來之資本預算規劃來衡量年度之資金需求，然後先以保留盈餘融通所需之資金後，剩餘之盈餘才以股利之方式分派之。

分派步驟如下：

- (一)決定最佳之資本預算。
- (二)決定滿足最佳之資本預算所需融通資金。
- (三)決定所需融通之資金多少由保留盈餘予以支應，餘可採現金增資或公司債等方式支應。
- (四)剩餘之盈餘視營運需要保留適當額度後，得以股利之方式分配予股東。

本公司股息股利之發放以現金或股票方式為之，現金股利以不高於當年度發放股利總額之百分之五十為原則，惟仍得視公司目前及未來之投資環境、資金需求、國內外競爭狀況及資本預算等因素，並兼顧股東利益、平衡股利及公司長期財務規劃等考量，每年依法由董事會擬具股息股利之分派方式或相關方案，並提報股東會討論及議決之。

本公司分配盈餘時，必須依法令規定就年底結算之股東權益減項提列特別盈餘公積後，方得以分配，嗣後股東權益減項數額迴轉時，得就迴轉金額分配盈餘。

法定盈餘公積應提撥至其餘額達公司實收股本總額時為止。法定盈餘公積得用以彌補虧損；當其餘額已達實收股本 50%，在公司無盈餘時，得以其超過部分派充股息及紅利，或在公司無虧損時，得保留法定盈餘公積達實收股本 50%之半數，其餘部分得以撥充資本。

上述盈餘分配案，於翌年股東常會承認通過後，列入盈餘分配年度之財務報表內。分配未分配盈餘時，除屬非中華民國境內居住者之股東外，其餘股東可獲配按股利分配日之稅額扣抵比率計算之股東可扣抵稅額。

本公司股東常會分別於九十五年六月十五日及九十四年五月十八日決議通過九十四及九十三年度盈餘分配案如下：

	盈 餘 分 配 案		每 股 股 利 (元)	
	九十四年度	九十三年度	九十四年度	九十三年度
法定盈餘公積	\$ 31,701	\$ 32,780	\$ -	\$ -
提列(迴轉)特別盈餘公積	(49,551)	88,096	-	-
現金股息	78,487	-	1.00	-
現金股利	78,487	51,658	1.00	0.75
股票股利	19,622	51,658	0.25	0.75
員工紅利(現金股利)	25,285	10,691	-	-
員工紅利(股票股利)	8,200	10,000	-	-
董監事酬勞(現金)	6,697	4,138	-	-
	<u>\$ 198,928</u>	<u>\$ 249,021</u>	<u>\$ 2.25</u>	<u>\$ 1.50</u>

九十四年及九十三年配發員工股票紅利之股數分別為 820 仟股及 1,000 仟股，佔本公司九十四及九十三年底流通在外普通股股數之 1.04% 及 1.45%。

若上述配發員工紅利及董監酬勞係分別於九十四及九十三年度以費用列帳(員工股票紅利按面額計算)，則九十四及九十三年度稅後基本每股盈餘(分別依九十四及九十三年度加權流通在外股數計算)將由 4.04 元及 5.16 元減少為 3.53 元及 4.77 元。

另本公司股東常會於九十五年六月十五日及九十四年五月十八日決議以資本公積 19,622 仟元及 34,438 仟元轉增資。

上述盈餘及資本公積轉增資案業經行政院金融監督管理委員會證券期貨局核准申報生效。本公司董事會決議以九十五年七月二十七日及九十四年七月十一日為增資新股及分派現金股息及配股配息權利基準日。

本公司九十五年度盈餘分配議案，截至會計師查核報告出具日止，尚未經董事會通過，有關董事會通過擬議及股東會決議分配情形，請至台灣證券交易所「公開資訊觀測站」查詢。

七、所得稅

「所得基本稅額條例」自九十五年一月一日開始施行，其計算基礎係依所得稅法規定計算之課稅所得額，再加計所得稅法及其他法律所享有之租稅減免，按行政院訂定之稅率（百分之十）計算基本稅額，該基本稅額與按所得稅法規定計算之稅額相較，擇其高者，繳納當年度之所得稅，本公司已將其影響考量於當期所得稅中。

(一) 本年度所得稅費用組成如下：

	<u>九十五年</u>	<u>九十四年</u>
本年度應負擔所得稅	\$ 36,672	\$ 16,644
未分配盈餘加徵 10% 所得稅	11,870	4,304
本年度新增之投資抵減	(13,760)	(11,433)
遞延所得稅	4,045	12,385
以前年度所得稅調整	(<u>2,106</u>)	<u>2,604</u>
所得稅費用	<u>\$ 36,721</u>	<u>\$ 24,504</u>

九十五年及九十四年度應付所得稅已分別減除預付所得稅 25 仟元及 127 仟元。

(二) 本公司帳列稅前利益按法定稅率（25%）計算之所得稅與當年度應負擔所得稅之調節如下：

	<u>九十五年</u>	<u>九十四年</u>
按法定稅率（25%）計算之稅額	\$ 85,701	\$ 85,369

（接次頁）

(承前頁)

	九 十 五 年 度	九 十 四 年 度
調節項目之所得稅影響數		
永久性差異	\$ 521	(\$ 582)
暫時性差異		
備抵呆帳	4,109	46
存貨跌價損失	626	(2,710)
按權益法認列之國 外投資淨利益	(44,661)	(60,969)
遞延費用損失	(5,616)	(2,724)
兌換損益	(3,108)	2,715
長期投資損失	-	(3,732)
其 他	(900)	(769)
本年度應負擔所得稅	<u>\$ 36,672</u>	<u>\$ 16,644</u>

(三)本公司遞延所得稅資產項目如下：

	九 十 五 年 十二月三十一日	九 十 四 年 十二月三十一日
遞延所得稅資產－流動		
投資抵減	\$ 10,823	\$ 10,484
呆 帳	6,634	2,526
存貨跌價損失	5,378	4,752
未實現兌換損失	-	3,108
其 他	-	280
	<u>\$ 22,835</u>	<u>\$ 21,150</u>
遞延所得稅資產－非流動		
遞延費用	\$ 4,503	\$ 10,119
其 他	225	-
投資抵減	-	6,724
	<u>\$ 4,728</u>	<u>\$ 16,843</u>

本公司九十五年底及九十四年底用以計算遞延所得稅之稅率約為 25%。

(四)所得稅抵減相關資訊如下：

法 令 依 據	抵 減 項 目	可抵減總額	九十五年底 尚未抵減餘額	最後抵減 年 度
促進產業升級條例	機器設備	\$ 246	\$ 246	九十九年度
	研究發展支出	14,922	10,577	九十九年度
		<u>\$ 15,168</u>	<u>\$ 10,823</u>	

(五)兩稅合一相關資訊：

	九 十 五 年 十二月三十一日	九 十 四 年 十二月三十一日
可扣抵稅額帳戶餘額	<u>\$ 31,964</u>	<u>\$ 29,633</u>

九十四年度預計及九十三年度實際盈餘分配之稅額扣抵比率分別為 5.08% 及 3.58%。

依所得稅法規定，本公司分配屬於八十七年度（含）以後之盈餘時，本國股東可按股利分配日之稅額扣抵比率計算可獲配之股東可扣抵稅額。本公司預計九十四年度盈餘分配之稅額扣抵比率時，已考量應付當年度所得稅，由於實際分配予股東之可扣抵稅額，應以股利盈餘分配日之股東可扣抵稅額帳戶餘額為計算基礎，其與將來實際分配予股東時所適用之稅額扣抵比率可能會有所差異。

(六)本公司截至九十三年度之所得稅及九十二年度之未分配盈餘申報案件，業經稅捐稽徵機關核定。

六 用人、折舊及攤銷費用

	九	十	五	年	度
	屬於營業成本者		屬於營業費用者		合 計
用人費用					
薪資費用	\$	-	\$ 469,477		\$ 469,477
勞健保費用		-	30,178		30,178
退休金費用		-	22,030		22,030
其他用人費用		-	18,349		18,349
折舊費用		5,100	44,736		49,836
攤銷費用		-	10,733		10,733
		<u>\$ 5,100</u>	<u>\$ 595,503</u>		<u>\$ 600,603</u>

	九	十	四	年	度
	屬於營業成本者		屬於營業費用者		合 計
用人費用					
薪資費用	\$	-	\$ 406,764		\$ 406,764
勞健保費用		-	26,087		26,087
退休金費用		-	14,366		14,366
其他用人費用		-	24,329		24,329
折舊費用		4,891	42,875		47,766
攤銷費用		-	20,979		20,979
		<u>\$ 4,891</u>	<u>\$ 535,400</u>		<u>\$ 540,291</u>

五、什項支出

本公司於九十三年間為獲取無線通訊產品之產銷技術，與他公司簽訂授權生產、銷售及顧問合約，並已預付部分權利金及顧問費。因此產業發展快速，競爭激烈，原評估商機與原計劃之實際進展無法配合；且此投資案非本公司事業發展之主要核心，必須投入更多資金與資源，故經本公司內部討論後，決定終止此項投資計劃。

本公司已於九十四年六月二十二日與原授權公司達成協議，中止原合約，認列預付費用損失及解約損失共計 44,065 仟元，帳列什項支出。

六、每股盈餘

(單位：新台幣元)

	九十五年		九十四年	
	稅前	稅後	稅前	稅後
基本每股盈餘				
本期淨利	\$ 4.12	\$ 3.68	\$ 4.10	\$ 3.81

計算每股盈餘之分子及分母揭露如下：

	金額 (分子)		股數(分母) (仟股)	每股盈餘 (元)	
	稅前	稅後		稅前	稅後
九十五年度					
本期淨利	\$342,845	\$306,124			
基本每股盈餘					
屬於普通股股東 之本期淨利	\$342,845	\$306,124	83,231	\$ 4.12	\$ 3.68
九十四年度					
本期淨利	\$341,518	\$317,014			
基本每股盈餘					
屬於普通股股東 之本期淨利	\$341,518	\$317,014	83,231	\$ 4.10	\$ 3.81

九十四年度稅後基本每股盈餘，因追溯調整，由4.04元減少為3.81元。

二 金融商品資訊之揭露

(一) 公平價值之資訊

	九十五年十二月三十一日		九十四年十二月三十一日	
	帳面價值	公平價值	帳面價值	公平價值
<u>資 產</u>				
現金	\$ 72,612	\$ 72,612	\$ 51,482	\$ 51,482
公平價值列入損益之金融資產				
產一流動	177,833	177,833	-	-
備供出售金融資產一流動	474,746	474,746	777,292	777,292
應收票據—淨額	93,329	93,329	67,468	67,468
應收帳款—淨額	652,115	652,115	707,030	707,030
應收關係人款項	69,366	69,366	48,945	48,945
其他應收款	21,975	21,975	10,114	10,114
其他金融資產	214	214	243	243
受限制資產—流動	13,835	13,835	19,499	19,499
以成本衡量之金融資產—非				
流動	28,989	31,296	30,059	32,136
採權益法之長期股權投資	1,920,196	1,920,196	1,486,476	1,486,476
存出保證金	53,132	53,132	102,519	102,519
長期應收款項	895	895	1,840	1,840
<u>負 債</u>				
短期借款	140,000	140,000	262,840	262,840
應付短期票券	59,884	59,884	-	-
應付票據	116,066	116,066	2,168	2,168
應付帳款	297,403	297,403	638,736	638,736
應付關係人款項	19,995	19,995	10,831	10,831
應付所得稅	24,246	24,246	10,347	10,347
應付費用	130,904	130,904	172,246	172,246

本公司自九十五年一月一日採用財務會計準則公報第三十四號「金融商品之會計處理準則」，因適用新公報所產生之股東權益調整項目之相關說明請參見附註三。

(二) 本公司估計金融商品公平價值所使用之方法及假設如下：

1. 短期金融商品以其在資產負債表上之帳面價值估計其公平價值，因為此類商品到期日甚近，其帳面價值應屬估計公平價值之合理基礎。此方法應用於現金、應收票據、應收帳款、應收關係人款項、其他應收款、其他金融資產、受限制資產、短期借款、應付短期票券、應付票據、應付帳款、應付關係人款項、應付所得稅及應付費用等。

2. 公平價值變動列入損益之金融商品、備供出售金融資產如有活絡市場公開報價時，則以此市場價格為公平價值。若無市場價格可供參考時，則採用評價方法估計。本公司採用評價方法所使用之估計及假設，與市場參與者於金融商品訂價時用以作為估計及假設之資訊一致，該資訊為本公司可取得者。
3. 存出保證金因無確定之收回期間，以帳面價值為其公平價值。
4. 長期應收款項以其預期現金流量之折現值估計公平價值。折現率以本公司所能獲得類似條件（相近到期日）之長期租賃合約利率為準。
5. 以成本衡量之金融資產係對未上市上櫃之長期股權投資，其無活絡市場公開報價且實務上須以超過合理成本之金額方能取得可驗證公平價值，故以其股權淨值列示其公平價值。
6. 對未上市上櫃公司之採權益法之長期股權投資因無法取得或估計其公平價值，故以其股權淨值列示其公平價值。
7. 本公司九十五年度非以公平價值衡量且公平價值變動列入損益之金融資產，其利息收入 447 仟元。本公司九十五年度自備供出售金融資產當期直接認列為股東權益調整項目之金額為 90,874 仟元，從股東權益調整項目中扣除並列入當期損益之金額分別為 5,683 仟元。

(三) 財務風險資訊

1. 市場風險

係市場股價及基金受益憑證價格變動風險。若其上升或下降時，帳上認列公平價值變動列入損益之金融資產及備供出售金融資產之評價調整。

2. 信用風險

金融資產受到本公司之交易對方或他方未履合約之潛在影響，其影響包括本公司所從事金融商品之信用風險集中程度、組成要素、合約金額及其他應收款。本公司之往來對象均為信用良好之金融機構及公司，預期不會產生重大信用風險。

3. 流動性風險

本公司之營運資金足以支應，故未有因無法籌措資金以履行合約義務之流動性風險。本公司投資之權益商品均無活絡市場，故預期具有重大流動性風險。

三 關係人交易

(一) 關係人之名稱及關係

<u>關 係 人 名 稱</u>	<u>與 本 公 司 之 關 係</u>
精業股份有限公司 (精業)	對本公司按權益法計價之投資公司
Kimo.com (BVI) Corporation (Kimo BVI)	子公司
恆逸資訊股份有限公司 (恆逸資訊)	子公司 (於九十四年三月十七日新設立)
佳恩資訊股份有限公司 (佳恩資訊)	子公司 (原精時科技，九十五年三月二十八日更名為佳恩資訊)
創鑫資訊股份有限公司 (創鑫資訊)	子公司
敦網資訊股份有限公司 (敦網資訊)	子公司
心思維股份有限公司 (心思維)	子公司
亞欣科技股份有限公司 (亞欣科技)	子公司 (九十四年五月出售後非為關係人)
UCOM Information Technology Co., Ltd. (維京恆逸)	子公司 (已於九十四年度清算完結)
UCOM Technologies Inc. (美國 UCOM)	子公司
松慧科技有限公司 (松慧科技)	子公司
Sysware Asia (BVI) Ltd. (Sysware Asia)	Kimo BVI 之子公司
Sysware Singapore Pte. Ltd. (Sysware Singapore)	Kimo BVI 之孫公司
Sysware (Thailand) Co., Ltd. (Sysware Thailand)	Kimo BVI 之孫公司
北京精誠亞太科技有限公司 (北京精誠)	Kimo BVI 之孫公司
恆逸軟件 (上海) 有限公司 (恆逸軟件)	Kimo BVI 之孫公司
翰誠互聯網股份有限公司 (翰誠互聯網)	本公司按權益法計價之被投資公司 (已於九十四年度清算完結)
精融網路科技股份有限公司 (精融科技)	精業之子公司之轉投資公司
康和資訊系統股份有限公司 (康和資訊)	精業公司採權益法評價之轉投資公司

(二) 關係人交易

除已於其他附註揭露者外，其他關係人交易彙總如下：

	九	十	五	年	九	十	四	年
	金	額	估各該	科目%	金	額	估各該	科目%
全年度								
營業收入總額								
精業	\$ 61,000		2		\$ 92,291		3	
創鑫資訊	27,449		1		20,231		-	
Sysware Singapore	4,634		-		-		-	
精融科技	3,671		-		4,482		-	
康和資訊	1,944		-		3,235		-	
松慧科技	194		-		-		-	
佳恩資訊	107		-		55		-	
恆逸資訊	64		-		365		-	
心思維	-		-		1,088		-	
敦網資訊	-		-		454		-	
銷貨退回								
精業	(933)		-		(2,599)		-	
精融科技	-		-		(1,272)		-	
康和資訊	-		-		(336)		-	
	<u>\$ 98,130</u>		<u>3</u>		<u>\$117,994</u>		<u>3</u>	
進貨淨額								
精業	\$ 15,376		1		\$ 11,942		1	
創鑫資訊	11,266		1		8,261		-	
康和資訊	566		-		2,164		-	
佳恩資訊	43		-		-		-	
亞欣科技	-		-		2,187		-	
精融科技	-		-		524		-	
	<u>\$ 27,251</u>		<u>2</u>		<u>\$ 25,078</u>		<u>1</u>	
勞務成本								
精業	\$ 5,693		1		\$ 10,565		3	
敦網資訊	1,491		-		786		-	
創鑫資訊	158		-		1,016		-	
恆逸資訊	95		-		60		-	
心思維	-		-		38		-	
	<u>\$ 7,437</u>		<u>1</u>		<u>\$ 12,465</u>		<u>3</u>	
勞務收入								
創鑫資訊	\$ 2,255		-		\$ -		-	
敦網資訊	514		-		-		-	
心思維	15		-		-		-	
	<u>\$ 2,784</u>		<u>-</u>		<u>\$ -</u>		<u>-</u>	

(接次頁)

(承前頁)

	九 十 五 年		九 十 四 年	
	金	佔各該 科目%	金	佔各該 科目%
什項收入				
創鑫資訊	\$ 3,840	38	\$ -	-
心思維	1,029	10	-	-
恆逸資訊	945	9	-	-
敦網資訊	780	8	-	-
Sysware Asia	277	3	-	-
佳恩資訊	60	1	30	-
	<u>\$ 6,931</u>	<u>69</u>	<u>\$ 30</u>	<u>-</u>
購置固定資產(依帳面價值)				
松慧科技	\$ 663	2	\$ -	-
精業	20	-	60	-
佳恩資訊	2	-	3,525	7
	<u>\$ 685</u>	<u>2</u>	<u>\$ 3,585</u>	<u>7</u>
出售固定資產(依帳面價值)				
敦網資訊	\$ 68	10	\$ -	-
佳恩資訊	16	3	85	3
恆逸資訊	15	3	341	10
北京精誠	-	-	384	12
心思維	-	-	352	11
	<u>\$ 99</u>	<u>16</u>	<u>\$ 1,162</u>	<u>36</u>
營業費用—租金				
精業	\$ 3,322	8	\$ 2,931	8
敦網資訊	-	-	69	-
	<u>\$ 3,322</u>	<u>8</u>	<u>\$ 3,000</u>	<u>8</u>
營業費用—其他				
敦網資訊	\$ 343	-	\$ 284	-
精業	55	-	505	-
心思維	50	-	79	-
創鑫資訊	-	-	144	-
亞欣科技	-	-	10	-
	<u>\$ 448</u>	<u>-</u>	<u>\$ 1,022</u>	<u>-</u>
利息費用				
Kimo BVI	\$ 2,990	65	\$ 5,712	95

(接次頁)

(承前頁)

	九 十 五 年		九 十 四 年	
	金	佔各該 額 科目%	金	佔各該 額 科目%
年底餘額				
應收款項				
應收票據				
創鑫資訊	\$ 25,111	36	\$ 8,618	18
敦網資訊	157	-	688	1
心思維	90	-	-	-
應收款項				
精業	13,241	19	20,583	43
創鑫資訊	7,105	11	7,935	18
Sysware				
Singapore	3,221	5	-	-
精融科技	2,577	4	396	-
康和資訊	725	1	1,582	3
恆逸資訊	331	1	-	-
Sysware Asia	277	-	-	-
佳恩資訊	163	-	-	-
敦網資訊	119	-	1,095	2
心思維	93	-	270	-
上海恆逸	12	-	-	-
其他應收款				
敦網資訊	2,940	4	-	-
心思維	2,940	4	-	-
恆逸資訊	-	-	1,620	3
暫付款				
松慧科技	2,000	3	-	-
亞欣科技	-	-	576	-
代付款				
恆逸資訊	7,296	11	4,182	9
創鑫資訊	968	1	-	-
KIMO BVI	-	-	1,400	3
	<u>\$ 69,366</u>	<u>100</u>	<u>\$ 48,945</u>	<u>100</u>
應付款項				
應付帳款				
精業	\$ 8,373	42	\$ 2,752	26
創鑫資訊	1,755	9	-	-
康和資訊	111	1	-	-
佳恩資訊	15	-	-	-
其他	-	-	1,309	12

(接次頁)

(承前頁)

	九 十 五 年		九 十 四 年	
	佔各該		佔各該	
	金	額 科目%	金	額 科目%
應付費用				
精 業	\$ 2,347	12	\$ 1,492	14
敦網資訊	1,073	5	-	-
創鑫資訊	803	4	-	-
恆逸資訊	20	-	-	-
其 他	-	-	724	7
應付利息				
KIMO BVI	-	-	383	3
暫收款				
恆逸資訊	-	-	53	-
代收款				
恆逸資訊	5,460	27	2,821	26
敦網資訊	38	-	-	-
創鑫資訊	-	-	1,017	9
心 思 維	-	-	280	3
	<u>\$ 19,995</u>	<u>100</u>	<u>\$ 10,831</u>	<u>100</u>

本公司與關係人進貨或銷貨其商品規格相似者，其價格與非關係人相當。其商品規格不同者，則因商品規格多樣且提供服務亦不相同，其價格係各別訂定。對關係人之付款或收款之條件除對亞欣科技之進貨為採 50% 下單時預付，50% 交貨後 7 天即付款之方式外，餘則與非關係人相當。

本公司向精業承租辦公室及機房，期間自九十五年一月至九十七年一月二十四日止，並按市價及租賃坪數決定每月支付之租金(附註二十四)。

資金融通

本公司與關係人資金融通情形如下：

1. 應收關係人款項

	九 十 四 年		九 十 四 年		
	利 率		期 末		
關係人名稱	最高餘額	期末餘額	區 間	利息收入	應收利息
維京恆逸	<u>\$ 1,577</u>	<u>\$ -</u>	-	<u>\$ -</u>	<u>\$ -</u>

上列資金融通，均未取具擔保品。

2. 短期借款

關係人名稱	九 十		五		年		期 末 抵 押 應 付 利 息 情 形
	最 高 餘 額	日 期	期 末 餘 額	利 率	利 息 支 出	利 息 支 出	
Kimo BVI	\$ 260,760 (美金8,000 仟元)	94.5.12- 95.5.12	\$ -	3.5%	\$ 2,990	\$ -	無

關係人名稱	九 十		四		年		期 末 抵 押 應 付 利 息 情 形
	最 高 餘 額	日 期	期 末 餘 額	利 率	利 息 支 出	利 息 支 出	
Kimo BVI	\$ 262,840 (美金8,000 仟元)	94.5.12- 95.5.12	\$ 262,840 (美金8,000 仟元)	3.5%	\$ 5,712	\$ 383	無

三 質押之資產

下列資產業已質押作為履約保證及進口貨物繳交營業稅等之擔保品：

	九 十 五 年 十 二 月 三 十 一 日	九 十 四 年 十 二 月 三 十 一 日
受限制資產－質押定期存款	\$ 10,640	\$ 14,727
－銀行存款	3,195	4,772
	<u>\$ 13,835</u>	<u>\$ 19,499</u>

四 重大承諾事項及或有事項

本公司於九十五年十二月三十一日之承諾及或有事項如下：

- (一) 提供保證票據 223,557 仟元，作為向銀行簽立額度及開立信用狀之擔保。
- (二) 中華長江股份有限公司於法院提起訴訟，主張本公司未依與其簽訂之無線通訊產品買賣合約按時完成產品開發設計等工作，請求損害賠償壹仟萬元及法定利息，本公司已委聘律師處理該事件，目前法院判定一審本公司勝訴，唯對方仍繼續上訴中。
- (三) 桃園縣政府交通局因未點交之路段停車格進行收費對本公司若干人員提出詐欺告訴。目前由地檢署依法偵查中。惟依律師依現有資料評估，對於本公司資產或股東權益應無影響。
- (四) 某公司向本公司購買 Oracle 資料庫及相關軟體，因該公司主張未收到軟體之授權文件，故對本公司主張解除買賣合約，請求返還價金 16,000 仟元加計法定利息。目前於台北地方法院一審審理中。由於本案法院尚未調查關鍵證人，因此尚難預斷可能發生之結果。

(五)本公司辦公室及停車位租賃契約，分別於九十六年一月至九十九年九月間到期。本公司依約支付之保證金於九十五年十二月底計18,146仟元(帳列存出保證金)。本公司以後年度應支付之租金如下：

	<u>金</u> <u>額</u>
九十六年度	\$ 58,173
九十七年度	49,689
九十八年度	27,684
九十九年度	7,753

五、重大之期後事項

- (一)本公司於九十六年一月以九十五年十二月三十一日之每股淨值為價款計16,494仟元出售心思維股份有限公司及敦網資訊股份有限公司予該等公司之經理人。
- (二)本公司為提高證券即時報價系統之市佔率，經董事會及投資審議委員會通過，於九十六年二月取得大時科技股份有限公司50%以上之股權。

六、附註揭露事項

(一)重大交易事項及(二)轉投資事業相關資訊

- 1.資金貸與他人：請參閱附表一。
- 2.為他人背書保證：請參閱附表二。
- 3.期末持有有價證券情形：請參閱附表三。
- 4.累積買進或賣出同一有價證券之金額達新台幣一億元或實收資本額20%以上：請參閱附表四。
- 5.取得不動產之金額達新台幣一億元或實收資本額20%以上：無。
- 6.處分不動產之金額達新台幣一億元或實收資本額20%以上：無。
- 7.與關係人進、銷貨之金額達新台幣一億元或實收資本額20%以上：無。
- 8.應收關係人款項達新台幣一億元或實收資本額20%以上：無。
- 9.被投資公司名稱、所在地區....等相關資訊：請參閱附表五。

10. 從事衍生性商品交易：

(1) 衍生性商品交易

① 本公司之子公司 Kimo.BVI 依當年度計劃處分所持有之 Yahoo 股票以實現投資收益，故與金融機構訂有賣出股票選擇權合約（Covered Call），其主要目的係為設定處分 Yahoo 股票之目標價格，以達成其處分利益及賺取權利金收入。另與金融機構訂有與賣出選擇權相同條件之買入股票選擇權合約，係為抵銷賣出股票選擇權之可能損失。

② Kimo.BVI 於九十五及九十四年度分別認列權利金淨收入 69 仟美元及 125 仟美元。另九十四年度因買方執行選擇權合約，使 Kimo.BVI 之處分投資利得減少 65 仟美元。

③ 信用風險

係交易對象到期無法按約定條件履約之風險。因本公司之交易對象均為信用良好之金融機構，預期不致產生重大信用風險。

④ 市場價格風險

係市場股價變動風險。主於股價持續上升之風險，惟若因股價上升，合約執行價格亦大於該公司持有股票成本，帳上亦可認列處分投資收益。

⑤ 流動性風險、現金流量風險及未來現金需求之金額、期間、不確定性

該公司係從事賣出股票選擇權，故係收取權利金收入，到期日若買方執行該合約，因該公司擁有 Yahoo 股票，故可收取依執行價格賣出股票之價款，故該公司不致有現金流量之風險。

(三) 大陸投資資訊：請參閱附表六。

三、部門別財務資訊

(一)部門別財務資訊揭露：附表七。

- 1.本公司主要經營電腦軟硬體銷售業務、傳輸、個人電腦租賃、買賣業務及教育訓練等，附表七所列之部門別收入係指本公司對企業以外之營業收入及對企業間之銷貨與轉撥收入。本公司無部門間之銷貨及轉撥交易。
- 2.部門損益係部門收入減除部門成本及費用之餘額。所稱之部門成本及費用係指與產生部門收入有關之成本及費用。營業費用無法直接歸屬，則採相對營業收入比例分攤於各部門。但部門成本及費用不包括下列項目：
 - (1)與部門無關之公司一般費用。
 - (2)利息費用。
 - (3)依權益法評價之股權投資所認列之投資損失。
- 3.部門可辨認資產係指可直接認定屬於該部門之資產，但不包括下列各項：
 - (1)非供任何特定部門營業使用而持有之資產。
 - (2)持有上市公司股票及受益憑證之短期投資。
 - (3)依權益法評價之對外股權投資。

(二)地區別資訊：

本公司無國外營運部門。

(三)外銷收入資訊

本公司之外銷收入，未達損益表上收入 10%，故無外銷收入資訊之適用。

(四)重要客戶資訊

本公司九十五及九十四年度無收入占損益表上收入金額 10%以上之客戶，故無需揭露。

精誠資訊股份有限公司及其轉投資公司

資金貸與他人

民國九十五年十二月三十一日

附表一

單位：新台幣仟元

編號	貸出公司	貸與對象	往來科目	本期最高餘額	期末餘額	利率區間	資金貸與性質	業務往來金額	有短期融通資金必要之原因	提示列帳金額	擔保名稱	保價		品價值	對個別對象貸與金額	資資總額	貸與金額
												擔保	保價				
1	KIMO.COM (BVI) CORP.	精誠資訊股份有限公司	應收關係人款項	\$ 260,760 (US\$8,000 仟元)	\$ -	3.5%	短期融通資金	-	供母公司營運週轉	-	-	-	-	\$ 375,798 (註一)	\$ 751,596 (註二)		
2	SYSWARE COM (BVI) CORP.	恆逸軟件(上海)有限公司	應收關係人款項	19,557 (US\$600 仟元)	-	-	短期融通資金	-	供子公司營運週轉	-	-	-	-	19,827 (註三)	39,654 (註四)		

註一：有短期融通資金必要之公司或行號，個別貸與金額以不超過 KIMO BVI 公司淨值百分之二十為限。

註二：資金貸與他人之總額，不得超過 KIMO BVI 公司淨值之百分之四十為限。

註三：有短期融通資金必要之公司或行號，個別貸與金額以不超過 SYSWARE BVI 公司淨值百分之二十為限。

註四：資金貸與他人之總額，不得超過 SYSWARE BVI 公司淨值之百分之四十為限。

精誠資訊股份有限公司

為他人背書保證

民國九十五年十二月三十一日

附表二

單位：新台幣千元

編號	背書保證者 公司名稱	被 背書 保證 公司 名稱	保 證 對 象		對單一企業背書保證 之金額 (註一)	本 期 最 高 背 書 保證餘額 (註三)	期 末 背 書 保 證 餘 額 (註三)	以 財 產 擔 保 背書保證金額	累 計 背 書 保 證 金 額 佔最近期財報表 淨值之比率	背 書 保 證 最 高 限 額 (註二)
			保 關	對 象						
1	Kimo.com (BVI) Corporation	恆遠軟件(上海) 有限公司 精誠資訊股份有限 公司	關 係	精誠資訊公司之曾 孫公司 母公司	\$ 358,458	\$ 58,671 (US\$1,800 仟元) 130,380 (US\$4,000 仟元)	\$ 58,671 (US\$1,800 仟元) 130,380 (US\$4,000 仟元)	\$ - -	3% 7%	\$ 716,916 716,916

註一：對海外單一聯屬公司背書保證之金額以不超過 Kimo.com (BVI) Corporation 前一年度年底資產總額之 25% 為限。

註二：背書保證額不得超過 Kimo.com (BVI) Corporation 前一年度年底資產總額之 50% 為限。

註三：按九十五年十二月二十九日之匯率 US\$1 = NT\$32.595 換算。

精誠資訊股份有限公司及其轉投資公司

期末持有有價證券情形

民國九十五年十二月三十一日

附表三

單位：新台幣千元

持有之公司	有價證券名稱	與有價證券發行人之關係	帳列	日期	股數 / 單位數	帳面金額	額持比率(%)	市價 (註二)	本備	註
精誠資訊股份有限公司	股票	按權益法計價之被投資公司	採權益法之長期股權投資		1,000,000	\$ 1,878,989	100.0	\$ 1,878,989		
	股票	按權益法計價之被投資公司	採權益法之長期股權投資		1,000,000	9,633	100.0	9,633		
	股票	按權益法計價之被投資公司	採權益法之長期股權投資		600,000	6,934	100.0	6,934		
	股票	按權益法計價之被投資公司	採權益法之長期股權投資		500,000	6,818	100.0	6,818		
	股票	按權益法計價之被投資公司	採權益法之長期股權投資		600,000	6,489	23.1	6,489		
	股票	按權益法計價之被投資公司	採權益法之長期股權投資		500,000	4,682	100.0	4,682		
	股票	按權益法計價之被投資公司	採權益法之長期股權投資		2,470,000	3,997	17.3	3,997		
	股票	按權益法計價之被投資公司	採權益法之長期股權投資		1,200,000	1,553	100.0	1,553		
	股票	按權益法計價之被投資公司	採權益法之長期股權投資		50,000	1,101	100.0	1,101		
	股票	按權益法計價之被投資公司 (註一)	採權益法之長期股權投資		6,000,000	(163)	100.0	(163)		
	股票	按成本法計價之被投資公司	以成本衡量之金融資產—非流動		1,676,218	20,591	5.2	21,409		
	股票	按成本法計價之被投資公司	以成本衡量之金融資產—非流動		440,000	4,400	12.4	5,219		
	股票	按成本法計價之被投資公司	以成本衡量之金融資產—非流動		300,000	2,105	6.4	2,763		
	股票	按成本法計價之被投資公司	以成本衡量之金融資產—非流動		210,600	1,711	1.5	1,654		
	股票	按成本法計價之被投資公司	以成本衡量之金融資產—非流動		58,479	182	0.6	251		
	股票	按成本法計價之被投資公司	公平價值變動列入損益之金融資產—流動		6,100,604	177,833	-	177,833		
	從屬公司資訊—Kimo.com (BVI) Corporation	股票	對本公司按權益法計價之投資公司	備供出售金融資產—流動		36,933,000	411,803	-	411,803	
股票		備供出售金融資產—流動			300,000	7,020	-	7,020		
股票		備供出售金融資產—流動			3,237,731	40,175	-	40,175		
股票		備供出售金融資產—流動			732,993	10,001	-	10,001		
股票		備供出售金融資產—流動			11	4,026	-	4,026		
股票		備供出售金融資產—流動			17	518	-	518		
股票		備供出售金融資產—流動			3	1,007	-	1,007		
股票		備供出售金融資產—流動			20,000	196	-	196		
股票		按權益法計價之被投資公司	採權益法之長期股權投資		40,000	99,134	100.0	99,134		
股票		按權益法計價之被投資公司	採權益法之長期股權投資		15,000	44,768	100.0	44,768		
股票		備供出售金融資產—流動			358,818	298,707	-	298,707		
可轉換特別股		EZHly.com Holding (Cayman)	以成本衡量之金融資產—非流動		200,000	6,877	3.5	6,877		
受益憑證		CITI Institutional Liquid Reserves Ltd.	備供出售金融資產—流動		5,118,454	166,836	-	166,836		

(接次頁)

(承前頁)

持 有 之 公 司	有 價 證 券 及 名 稱	與 有 價 證 券 發 行 人 之 關 係	帳 列 科 目	期 股 數 / 單 位 數	帳 面 金 額	持 股 比 率 (%)	市 價 (註二)	備 註
從屬公司資訊 —Sysware.com (BVI) Corporation	特別股 Ambow Corporation 股票 北京精誠亞太科技有限公司	以成本衡量之金融資產—非流動 按權益法計價之被投資公司	非流動	900,000	\$ -	10.0	\$ -	
從屬公司資訊 —佳恩資訊股份有限 公司	恆遠軟件(上海)有限公司	按權益法計價之被投資公司	採權益法之長期股權投資	-	11,669 (US\$ 358 仟元) (註三)	100.0	11,669 (US\$ 358 仟元) (註三)	
從屬公司資訊 —佳恩資訊股份有限 公司	復華有利基金	備供出售金融資產—流動	流動	65,675	80,119 (US\$2,458 仟元) (註三)	100.0	80,119 (US\$2,458 仟元) (註三)	
從屬公司資訊 —一敦網資訊股份有限 公司	復華有利基金	備供出售金融資產—流動	流動	572,274	1,013	-	1,013	
從屬公司資訊 —一心思維股份有限 公司	復華有利基金 建弘全家福基金 建弘台灣基金	備供出售金融資產—流動 備供出售金融資產—流動 備供出售金融資產—流動	流動 流動 流動	403,845 30,744 215,843	5,011 5,059 3,041	- - -	5,011 5,059 3,041	
從屬公司資訊 —Sysware Asia (BVI) Ltd.	Sysware Singapore Pte Ltd. Sysware (Thailand) Co., Ltd.	按權益法計價之被投資公司 按權益法計價之被投資公司	採權益法之長期股權投資 採權益法之長期股權投資	1,500,000 156,000	24,170 10,518	100.0 100.0	24,170 10,518	

註一：原精時科技股份有限公司，九十五年三月二十八日更名為佳恩資訊股份有限公司。

註二：股票有公開市價者，係指資產負債表日之收盤價，無公開市價者，係按持股比例計算之股權淨值。受其市價係指資產負債表日該基金淨資產價值。

註三：按九十五年十二月二十九日之匯率 US\$1 = NT\$32.595 換算。

精誠資訊股份有限公司及其轉投資公司

累積買進或賣出同一有價證券之金額達新台幣一億元或實收資本額百分之二十以上

民國九十五年十二月三十一日

附表四

單位：新台幣仟元

買、賣之公司及 精誠資訊股份 有限公司	有價證券名稱	科目	交易對象	關係	期股		初買		入賣		出期		未 數金額(註三)
					數	金	數	金	數	金	數	金	
精誠資訊股份 有限公司	受益憑證	備供出售金融	-	-	9,959,698	\$ 146,000	1,355,464	\$ 20,000	11,315,162	\$ 167,144	\$ 166,000	1,144	\$ -
	群益安穩基金	資產-流動	-	-	4,755,983	55,000	13,780,943	160,000	18,536,926	215,256	215,000	256	-
	群益安信基金	資產-流動	-	-	1,304,325	15,000	15,584,422	180,000	16,888,747	195,144	195,000	144	-
	台壽保所羅門基金	備供出售金融	-	-	-	-	13,315,372	164,000	10,077,641	124,087	124,000	87	40,000
	復華有利基金	備供出售金融	-	-	8,981,369	100,000	-	-	8,981,369	100,506	100,000	506	-
	復華信天翁基金	備供出售金融	-	-	-	-	17,390,594	225,000	17,390,594	225,143	225,000	143	-
	大眾債券基金	備供出售金融	-	-	-	-	18,237,147	205,000	18,237,147	205,152	205,000	152	-
	荷銀精選基金	備供出售金融	-	-	4,846,110	55,000	4,403,447	50,000	9,249,557	105,079	105,000	79	-
	兆豐國際寶鑽基金	備供出售金融	-	-	-	-	19,415,288	210,000	19,415,288	210,144	210,000	144	-
	大眾駿馬基金	備供出售金融	-	-	-	-	4,524,013	60,000	4,466,600	125,147	125,000	147	-
	復華債券基金	備供出售金融	-	-	4,942,587	65,000	-	-	4,942,587	130,127	130,000	127	-
	荷銀台灣債券基金	備供出售金融	-	-	-	-	11,936,880	130,000	11,936,880	-	-	-	-
	精業股份有限公司	票	備供出售金融	-	-	-	-	327,717	-	-	-	-	-
從屬公司資訊 -Kimo.com (BVI)	Yahoo! Inc.	備供出售金融	-	-	480,818	25,703	-	-	122,000	119,824	6,671	113,153	358,818
	CITI Institutional Liquid Reserves, Ltd	備供出售金融	-	-	11,234,896	369,066	3,883,558	123,720	10,000,000	325,950	325,950	-	5,118,454

註一：係出售投資之成本。

註二：係依平均匯率換算得出之帳列處分投資損益，包含當期收益及匯率調整數 113,153 仟元及資本公積按出售比例轉列 15,647 仟元。

註三：不含備供出售金融資產未實現評價利益。

精誠資訊股份有限公司及其轉投資公司
被投資公司名稱、所在地區...等相關資訊

民國九十五年十二月三十一日

附表五

單位：新台幣千元

投資公司名稱	被投資公司名稱	稱所在地區	主要營業項目	原本期	投資未	資上	金額	期未	數比率(%)	持帳	有被投資公司本期	本公司	本期	認列之	備註
				本	期	期	期	期	末	帳	額	益	損	益	
				\$	\$	\$	\$	\$		\$	\$	\$	\$	\$	
控制公司資訊	Kimo.com (BVI) Corporation	英屬維京群島	財務信託控股等投資業務	32,042	32,042	32,042	32,042	32,042	100.0	1,000,000	1,878,989	178,794	178,794	178,794	子公司
一精誠資訊股份有限公司	敦網資訊股份有限公司	台北市	資訊軟體服務業、企業管理顧問業	10,000	10,000	10,000	10,000	10,000	100.0	1,000,000	9,633	(160)	(160)	(160)	子公司
	松慧科技股份有限公司	台北市	資訊軟體服務業、資料處理服務業、電子資訊供應服務業、	6,000	-	-	-	-	100.0	600,000	6,934	934	934	934	子公司
	心恩維股份有限公司	台北市	企業管理顧問業	5,000	5,000	5,000	5,000	5,000	100.0	500,000	6,818	384	384	384	子公司
	精創科技股份有限公司	台北市	資訊軟體服務業、資料處理服務及電子資訊供應服務	6,000	6,000	6,000	6,000	6,000	23.1	600,000	6,489	89	20	20	註三
	創鑫資訊股份有限公司	台北市	資訊軟體服務業、企業管理顧問業	5,000	5,000	5,000	5,000	5,000	100.0	500,000	4,682	44	44	44	子公司
	育承科技創業股份有限公司	台北市	智慧財產投資顧問業務	24,700	26,000	26,000	26,000	26,000	17.3	2,470,000	3,997	(10,395)	(1,802)	(1,802)	註三
	恆遠資訊股份有限公司	台北市	資訊軟體服務業、資訊軟體批發及零售、雜誌業、圖書出版業	12,000	12,000	12,000	12,000	12,000	100.0	1,200,000	1,553	(6,811)	(6,811)	(6,811)	子公司
	UCOM Technologies Inc.	美國	資訊軟體服務業	1,586 (US\$ 50千元)	1,586 (US\$ 50千元)	1,586 (US\$ 50千元)	1,586 (US\$ 50千元)	1,586 (US\$ 50千元)	100.0	50,000	1,101 (註一)	(151)	(151)	(151)	子公司
	佳思資訊股份有限公司	台北市	資訊軟體服務業、資料處理服務業、電子資訊供應服務業、電腦設備安裝業	60,000	60,000	60,000	60,000	60,000	100.0	6,000,000	163	(380)	(380)	(380)	子公司
從屬公司資訊	Sysware.com (BVI) Corporation	英屬維京群島	一般投資事業	195,570 (US\$ 6,000千元)	195,570 (US\$ 6,000千元)	195,570 (US\$ 6,000千元)	195,570 (US\$ 6,000千元)	195,570 (US\$ 6,000千元)	100.0	40,000	99,134 (註一)				孫公司
	Sysware Asia (BVI) Ltd.	英屬維京群島	一般投資事業	48,893 (US\$ 1,500千元)	-	-	-	-	100.0	15,000	44,768 (註一)				孫公司
	北京精誠亞太科技有限公司	北京	資料處理服務業、資訊供應服務業、零售業及顧問服務等	53,782 (US\$ 1,650千元)	53,782 (US\$ 1,650千元)	53,782 (US\$ 1,650千元)	53,782 (US\$ 1,650千元)	53,782 (US\$ 1,650千元)	100.0	-	11,669 (註一)				曾孫公司
	恆遠軟件(上海)有限公司	上海	資訊軟體服務業、資訊軟體批發業、資訊軟體零售業	109,193 (US\$ 3,350千元)	60,301 (US\$ 1,850千元)	60,301 (US\$ 1,850千元)	60,301 (US\$ 1,850千元)	60,301 (US\$ 1,850千元)	100.0	-	80,119 (註一)				曾孫公司
	Sysware Singapore Pte Ltd.	新加坡	電腦系統整合服務、電腦軟體業	23,957 (US\$ 735千元)	-	-	-	-	100.0	1,500,000	24,170 (註一)				曾孫公司
	Sysware (Thailand) Co. Ltd.	泰國	電腦系統整合服務、電腦軟體業	13,951 (US\$ 428千元)	-	-	-	-	100.0	156,000	10,518 (註一)				曾孫公司

註一：按九十五年十二月二十九日之匯率 US\$1 = NT\$32.595 換算。

註二：按九十五年一月至十二月之平均匯率 US\$1 = NT\$32.532 換算。

註三：採權益法計價之被投資公司。

精誠資訊股份有限公司及其轉投資公司

大陸投資資訊

民國九十五年十二月三十一日

附表六

單位：新台幣千元

大陸被投資公司名稱	主要營業項目	實收資本額	投資額	投資方式	本期末自 本台匯出 累積金額	本期末自 本台匯出 金額	本期末自 本台匯出 金額	本期末自 本台匯出 金額	本公司直接 或間接投資 之持股比例	本 期 認 列 益 損	期 末 面 帳	投 價 值	截 至 本 期 止 已 回 收 收 益
北京精誠亞太科技有限 公司	資料處理服務業、 資訊供應服務業及顧 問服務等	\$ 53,782 (US\$1,650 仟元) (註一)	53,782 (US\$1,650 仟元) (註一)	透過第三地區投 資設立公司再 投資大陸公司	\$ 53,782 (US\$1,650 仟元) (註一)	\$ -	\$ -	\$ -	100%	(\$ 10,183) (US\$ 313 仟元) (註二)	\$ 11,669 (US\$ 358 仟元) (註一)	\$ -	
恆逸軟件(上海)有限 公司	資訊軟體服務業、 資訊軟體批發業、資 訊軟體零售業	109,193 (US\$3,350 仟元) (註一)	109,193 (US\$3,350 仟元) (註一)	透過第三地區投 資設立公司再 投資大陸公司	60,301 (US\$1,850 仟元) (註一)	48,892 (US\$1,500 仟元) (註一)	-	109,193 (US\$3,350 仟元) (註一)	100%	1,269 (US\$ 39 仟元) (註二)	80,119 (US\$2,458 仟元) (註一)	-	

本 期 末 陸 赴 大 陸 地 區 投 資 金 額	依 經 濟 部 審 查 會 額	陸 地 區 投 資 額	會 審 查 會 額	規 定 額
\$162,975 (US\$5,000 仟元) (註一)	精誠亞太\$53,782 (US\$1,650 仟元) (註一)	恆逸軟件\$109,193 (US\$3,350 仟元) (註一)	\$1,296,330	

註一：按九十五年十二月二十九日之匯率 US\$1 = NT\$32.595 換算。

註二：按九十五年一至十二月之平均匯率 US\$1 = NT\$32.532 換算。

精誠資訊股份有限公司
部門別財務資訊揭露
民國九十五年及九十四年度

附表七

單位：新台幣仟元

	九十四年度		九十五年		九十六年度		九十七年度	
	電腦軟體 銷售	其他	電腦軟體 銷售	其他	電腦軟體 銷售	其他	電腦軟體 銷售	其他
來自企業以外客戶之收入	\$ 2,644,573	\$ -	\$ 2,542,270	\$ -	\$ 2,542,270	\$ -	\$ 2,542,270	\$ -
來自企業內其他部門之收入	\$ 167,006	\$ -	\$ 154,609	\$ -	\$ 154,609	\$ -	\$ 154,609	\$ -
收入合計	\$ 2,811,579	\$ -	\$ 2,696,879	\$ -	\$ 2,696,879	\$ -	\$ 2,696,879	\$ -
部門損益(註二)	\$ 480,465	\$ -	\$ 480,465	\$ -	\$ 480,465	\$ -	\$ 480,465	\$ -
投資淨益(註三)	\$ 92,350	\$ -	\$ 92,350	\$ -	\$ 92,350	\$ -	\$ 92,350	\$ -
公司一般費用(淨額)	\$ -	\$ -	\$ -	\$ -	\$ -	\$ -	\$ -	\$ -
繼續營業部門稅前利益	\$ 197,744	\$ -	\$ 197,744	\$ -	\$ 197,744	\$ -	\$ 197,744	\$ -
可辨認資產(註四)	\$ -	\$ -	\$ -	\$ -	\$ -	\$ -	\$ -	\$ -
公司一般資產	\$ -	\$ -	\$ -	\$ -	\$ -	\$ -	\$ -	\$ -
長期股權投資	\$ -	\$ -	\$ -	\$ -	\$ -	\$ -	\$ -	\$ -
資產合計	\$ 197,744	\$ -	\$ 197,744	\$ -	\$ 197,744	\$ -	\$ 197,744	\$ -
折舊及攤銷費用	\$ 13,923	\$ 7,190	\$ 13,923	\$ 7,190	\$ 13,923	\$ 7,190	\$ 13,923	\$ 7,190
資本支出金額	\$ 5,952	\$ 8,593	\$ 5,952	\$ 8,593	\$ 5,952	\$ 8,593	\$ 5,952	\$ 8,593
教育訓練部門	\$ 354,370	\$ -	\$ 354,370	\$ -	\$ 354,370	\$ -	\$ 354,370	\$ -
運輸、個人電腦租賃及其他業務	\$ 480,465	\$ -	\$ 480,465	\$ -	\$ 480,465	\$ -	\$ 480,465	\$ -
其他(註一)	\$ -	\$ -	\$ -	\$ -	\$ -	\$ -	\$ -	\$ -
合計	\$ 3,479,408	\$ -	\$ 3,479,408	\$ -	\$ 3,479,408	\$ -	\$ 3,479,408	\$ -
電腦軟體銷售	\$ -	\$ -	\$ -	\$ -	\$ -	\$ -	\$ -	\$ -
其他業務	\$ 540,110	\$ -	\$ 540,110	\$ -	\$ 540,110	\$ -	\$ 540,110	\$ -
教育訓練部門	\$ 324,433	\$ -	\$ 324,433	\$ -	\$ 324,433	\$ -	\$ 324,433	\$ -
其他(註一)	\$ -	\$ -	\$ -	\$ -	\$ -	\$ -	\$ -	\$ -
合計	\$ 3,406,813	\$ -	\$ 3,406,813	\$ -	\$ 3,406,813	\$ -	\$ 3,406,813	\$ -
電腦軟體銷售	\$ -	\$ -	\$ -	\$ -	\$ -	\$ -	\$ -	\$ -
其他業務	\$ 121,018	\$ -	\$ 121,018	\$ -	\$ 121,018	\$ -	\$ 121,018	\$ -
教育訓練部門	\$ 37,935	\$ -	\$ 37,935	\$ -	\$ 37,935	\$ -	\$ 37,935	\$ -
其他(註一)	\$ -	\$ -	\$ -	\$ -	\$ -	\$ -	\$ -	\$ -
合計	\$ 208,270	\$ -	\$ 208,270	\$ -	\$ 208,270	\$ -	\$ 208,270	\$ -
電腦軟體銷售	\$ -	\$ -	\$ -	\$ -	\$ -	\$ -	\$ -	\$ -
其他業務	\$ 150,622	\$ -	\$ 150,622	\$ -	\$ 150,622	\$ -	\$ 150,622	\$ -
教育訓練部門	\$ 119,846	\$ -	\$ 119,846	\$ -	\$ 119,846	\$ -	\$ 119,846	\$ -
其他(註一)	\$ -	\$ -	\$ -	\$ -	\$ -	\$ -	\$ -	\$ -
合計	\$ 341,518	\$ -	\$ 341,518	\$ -	\$ 341,518	\$ -	\$ 341,518	\$ -
電腦軟體銷售	\$ -	\$ -	\$ -	\$ -	\$ -	\$ -	\$ -	\$ -
其他業務	\$ 6,708	\$ 14,936	\$ 6,708	\$ 14,936	\$ 6,708	\$ 14,936	\$ 6,708	\$ 14,936
教育訓練部門	\$ 23,090	\$ 24,904	\$ 23,090	\$ 24,904	\$ 23,090	\$ 24,904	\$ 23,090	\$ 24,904
其他(註一)	\$ 11,881	\$ 1,003	\$ 11,881	\$ 1,003	\$ 11,881	\$ 1,003	\$ 11,881	\$ 1,003
合計	\$ 41,577	\$ 40,843	\$ 41,577	\$ 40,843	\$ 41,577	\$ 40,843	\$ 41,577	\$ 40,843

註一：其他係指管理部門。

註二：部門損益係指部門收入減除與產生部門收入有關之成本及費用，不包括利息費用、投資損失及一般費用。

註三：係處分投資利益、按權益法認列之投資淨益、金融資產評價淨損、股利收入、減損損失及處分長期股權投資損失。

註四：可辨認資產係指可直接歸屬各部門之有形資產，不包括(1)非供任何特定部門營業使用而持有之資產、(2)公平價值變動列入損益之金融商品及備供出售金融資產及(3)長期股權投資。

五、最近年度經會計師查核簽證之母子公司合併報表

股票代碼：6214

精誠資訊股份有限公司及子公司

合併財務報表暨會計師查核報告

民國九十五及九十四年度

地址：台北市中正區羅斯福路二段一〇〇號十七樓


電話：(〇二) 二三六八六一七一

關係企業合併財務報表聲明書

本公司九十五年度（九十五年一月一日至十二月三十一日）依「關係企業合併營業報告書關係企業合併財務報表及關係報告書編製準則」應納入編製關係企業合併財務報表之公司與依財務會計準則公報第七號應納入編製母子公司合併財務報表之公司均相同，且關係企業合併財務報表所應揭露相關資訊於前揭母子公司合併財務報表中均已揭露，爰不再另行編製關係企業合併財務報表。

特此聲明

精誠資訊股份有限公司



董事長：陳宏守



中 華 民 國 九 十 六 年 三 月 二 日

會計師查核報告

精誠資訊股份有限公司 公鑒：

精誠資訊股份有限公司及子公司民國九十五年及九十四年十二月三十一日之合併資產負債表，暨民國九十五年及九十四年一月一日至十二月三十一日之合併損益表、合併股東權益變動表及合併現金流量表，業經本會計師查核竣事。上開合併財務報表之編製係管理階層之責任，本會計師之責任則為根據查核結果對上開合併財務報表表示意見。


本會計師係依照會計師查核簽證財務報表規則及一般公認審計準則規劃並執行查核工作，以合理確信財務報表有無重大不實表達。此項查核工作包括以抽查方式獲取財務報表所列金額及所揭露事項之查核證據、評估管理階層編製財務報表所採用之會計原則及所作之重大會計估計，暨評估財務報表整體之表達。本會計師相信此項查核工作可對所表示之意見提供合理之依據。

依本會計師之意見，第一段所述財務報表在所有重大方面，係依照證券發行人財務報告編製準則、商業會計法及商業會計處理準則中與財務會計準則相關之規定暨一般公認會計原則編製，足以允當表達精誠資訊股份有限公司及子公司民國九十五年及九十四年十二月三十一日之財務狀況，暨民國九十五年及九十四年一月一日至十二月三十一日之經營成果與現金流量。

如財務報表附註三所述，精誠資訊股份有限公司自九十五年一月一日起採用新發布之財務會計準則公報第三十四號「金融商品之會計處理準則」及第三十六號「金融商品之表達與揭露」，以及其他相關公報配合新修訂之條文。是項會計變動，使精誠資訊股份有限公司民國九十五年一月一日之公平價值變動列入損益之金融負債一流動增加 40 仟元、備供出售金融資產一流動及股東權益其他調整項目一金融商品未實現利益增加 578,611 仟元，民國九十五年一月一日至十二月三十一日之淨損增加 40 仟元。

勤業眾信會計師事務所

會計師 許 秀 明



許秀明

會計師 王 小 蕙



王小蕙

財政部證券暨期貨管理委員會核准文號
台財證六字第 0920123784 號

財政部證券暨期貨管理委員會核准文號
台財證六字第 0920123784 號

中 華 民 國 九 十 六 年 三 月 二 日



精誠會計師事務所

民國九十四年十二月三十一日

單位：除每股面額以新台幣元列示外，餘為新台幣仟元

代碼	資產	九十五年十二月三十一日		九十四年十二月三十一日		代碼	負債及股東權益	九十五年十二月三十一日		九十四年十二月三十一日	
		金額	%	金額	%			金額	%	金額	%
1100	流動資產					2100	流動負債				
1310	現金及約當現金 (附註二及四)	\$ 1,238,489	29	\$ 782,362	20	2100	短期借款 (附註十三)	\$ 165,919	4	\$ 28,494	1
1140	公平價值變動列入損益之金融資產—流動 (附註二、三及五)	177,833	4	-	-	2110	應付短期票券 (附註十四)	59,884	2	-	-
1320	備供出售金融商品—流動 (附註二、三及六)	961,514	22	1,196,061	31	2120	應付票據	117,990	3	5,273	-
1120	應收票據	93,805	2	68,205	2	2140	應付帳款	391,864	9	703,515	18
1140	應收帳款—淨額 (附註二及七)	791,943	18	787,098	20	2150	應付關係人款項 (附註二十二)	10,831	-	5,417	-
1150	應收關係人款項 (附註二十二)	16,543	-	23,137	1	2160	應付所得稅 (附註二及十七)	24,395	1	10,424	-
1160	其他應收款	75,984	2	59,642	2	2170	應付費用	145,327	3	184,933	5
1190	其他金融資產	11,563	-	1,196	-	2180	公平價值變動列入損益之金融負債—流動 (附註二、三及五)	-	-	533	-
1210	存貨—淨額 (附註二及八)	253,391	6	345,987	9	2260	預收款項	98,618	2	96,870	3
1260	預付款項	26,058	1	18,893	1	2298	其他流動負債	37,625	1	23,892	-
1286	遞延所得稅資產 (附註二及十七)	22,913	1	21,217	1	21XX	流動負債合計	1,052,453	25	1,059,351	28
1291	受限制資產 (附註二十三)	202,886	5	49,064	1	2810	應計退休金負債 (附註二及十五)	4,833	-	7,135	-
1298	其他流動資產	32,242	1	47,445	1	2XXX	負債合計	1,057,286	25	1,066,486	28
11XX	流動資產合計	3,905,164	91	3,400,307	89						
1421	長期投資 (附註二、九及十)	10,486	-	13,490	-	3110	股東權益 (附註二、三及十六)				
1480	採權益法之長期股權投資	35,866	1	36,991	1		股本—每股面額10元，額定：九十五年				
14XX	以成本衡量之金融資產—非流動	46,352	1	50,481	1		400,000 仟股及九十四年 90,000 仟股，發行：九十五年 83,231 仟股，九十四年 78,486 仟股	832,307	19	784,863	20
	投資合計						資本公積				
1501	國定資產 (附註二、十一及十八)					3210	股票發行溢價	875,408	20	895,029	23
1521	成 本					3220	庫藏股票交易	25,702	1	25,702	1
1544	土地	37,261	1	37,261	1	3260	長期股權投資	50,415	1	66,062	2
1551	房屋及建築	34,109	1	34,109	1	32XX	資本公積合計	951,525	22	986,793	26
1551	電腦設備	191,810	5	160,763	4		保留盈餘				
1631	運輸設備	5,884	-	3,188	-	3310	法定盈餘公積	163,221	4	131,520	3
1651	租賃改良	104,484	2	100,248	3	3320	特別盈餘公積	70,929	1	120,480	3
1681	雜項設備	36,622	1	35,532	1	3350	未分配盈餘	934,949	22	827,753	22
15X1	成本合計	410,170	10	371,104	10	33XX	股東權益其他項目	1,169,099	27	1,079,753	28
15X9	減：累積折舊	200,698	5	172,965	5		(76,558)	(2)	(70,929)	(2)	
1672	預付設備款	-	-	326	-	3420	累積換算調整數	364,452	9	-	-
15XX	固定資產合計	209,472	5	198,462	5	3450	金融商品之未實現損益	3,240,825	75	2,780,480	72
1760	無形資產					3XXX	股東權益合計	4,298,111	100	3,846,966	100
1770	商譽 (附註二及十二)	41,257	1	37,177	1						
17XX	遞延退休金成本	357	-	171	-						
	無形資產合計	41,614	1	37,348	1						
1800	其他資產										
1820	出項設備—減累積折舊九十五年12,090仟元，九十四年12,686仟元後之淨額 (附註二)	6,677	-	7,485	-						
1830	存出保證金 (附註二十四)	54,912	3	105,625	3						
1840	遞延費用 (附註二及十八)	27,755	1	28,072	1						
1860	長期應收款項	895	-	1,840	-						
1880	遞延所得稅資產 (附註二及十七)	4,770	-	16,843	-						
18XX	其他資產—其他	500	-	500	-						
	其他資產合計	95,509	2	160,365	4						
1XXX	資 產 總 計	4,298,111	100	3,846,966	100						



董事長：




經理人：



會計主管：

後附之附註係本合併財務報表之一部分。
業經信會會計師事務所民國九十六年三月二日查核報告

精誠資訊股份有限公司及子公司



民國九十五年及九十四年一月一日至十二月三十一日

單位：除每股盈餘以新台幣元列示外，餘為新台幣仟元

代碼	九 十 五 年 度			九 十 四 年 度		
	金	額	%	金	額	%
營業收入（附註一、二、五及二十二）						
4110	\$2,925,320		70	\$2,486,300		64
4170	<u>23,189</u>		<u>1</u>	<u>21,810</u>		<u>1</u>
4100	2,902,131		69	2,464,490		63
4600	1,127,290		27	1,084,034		28
4881	-		-	59,989		1
4889	<u>147,851</u>		<u>4</u>	<u>308,951</u>		<u>8</u>
4000	<u>4,177,272</u>		<u>100</u>	<u>3,917,464</u>		<u>100</u>
營業成本（附註一、十八及二十二）						
5110	2,342,076		56	2,086,152		53
5600	640,292		15	523,564		13
5300	-		-	15,791		1
5800	<u>-</u>		<u>-</u>	<u>853</u>		<u>-</u>
5000	<u>2,982,368</u>		<u>71</u>	<u>2,626,360</u>		<u>67</u>
5910	<u>1,194,904</u>		<u>29</u>	<u>1,291,104</u>		<u>33</u>
營業費用（附註十五、十八及二十二）						
6100	696,489		17	644,427		16
6200	146,605		4	171,307		4
6300	<u>62,798</u>		<u>1</u>	<u>61,545</u>		<u>2</u>
6000	<u>905,892</u>		<u>22</u>	<u>877,279</u>		<u>22</u>
6900	<u>289,012</u>		<u>7</u>	<u>413,825</u>		<u>11</u>
營業外收入及利益						
7110	52,553		2	14,507		-

（接次頁）

(承前頁)

代碼	九 十 五 年 度			九 十 四 年 度		
	金	額	%	金	額	%
7122	\$	3,747	-	\$	1,775	-
7140		5,741	-		18,047	1
7160		兌換利益—淨額(附註二)	7,813	-	-	-
7480		什項收入	<u>3,308</u>	-	<u>1,563</u>	-
7100		營業外收入及利益合計	<u>73,162</u>	<u>2</u>	<u>35,892</u>	<u>1</u>
		營業外費用及損失				
7510		利息費用	3,185	-	1,396	-
7521		按權益法認列之投資損失—淨額(附註二及十)	1,782	-	2,400	-
7522		減損損失(附註二及九)	544	-	924	-
7530		處分固定資產、出租資產及遞延費用損失	3,040	-	16,575	1
7540		處分長期股權投資損失	-	-	9,943	-
7560		兌換損失—淨額(附註二)	-	-	10,824	-
7570		存貨跌價及呆滯損失	3,200	-	16,414	1
7650		金融資產評價損失(附註二及五)	2,794	-	-	-
7880		什項支出(附註十九)	<u>4,668</u>	<u>1</u>	<u>48,389</u>	<u>1</u>
7500		營業外費用及損失合計	<u>19,213</u>	<u>1</u>	<u>106,865</u>	<u>3</u>
7900		稅前利益	342,961	8	342,852	9
8110		所得稅費用(附註二及十七)	<u>36,877</u>	<u>1</u>	<u>25,838</u>	<u>1</u>
8900		列計會計原則變動累積影響數前淨利	306,084	7	317,014	8
9300		會計原則變動累積影響數(附註二及三)	<u>40</u>	-	<u>-</u>	-
9600		合併淨利	<u>\$ 306,124</u>	<u>7</u>	<u>\$ 317,014</u>	<u>8</u>

代碼	每股盈餘	九 十 五 年 度		九 十 四 年 度	
		稅 前	稅 後	稅 前	稅 後
9750	基本每股盈餘（附註十七）	<u>\$ 4.12</u>	<u>\$ 3.68</u>	<u>\$ 4.10</u>	<u>\$ 3.81</u>

後附之附註係本合併財務報表之一部分。

（請參閱勤業眾信會計師事務所民國九十六年三月二日查核報告）

董事長：



經理人：



會計主管：





民國九十五年及
十三年三月三十一日

單位：除每股現金股利為新台幣
元外，餘係新台幣千元

	股本	資本公積(附註一、二及十六)	法定盈餘公積	保留盈餘	特別盈餘公積	(附註三)	計	及	十	六	累換算調整數(附註二)	未實現損益(附註三)	股東權益合計
	\$	\$	\$	\$	\$	\$	\$	\$	\$	\$	(\$)	\$	\$
九十四年一月一日餘額	688,767	1,049,780	98,740	32,384	759,760	890,884	120,480	-	-	-	-	-	2,508,951
九十四年度盈餘指撥及分配	-	-	32,780	-	(32,780)	-	-	-	-	-	-	-	-
法定盈餘公積	-	-	-	-	-	-	-	-	-	-	-	-	-
特別盈餘公積	-	-	-	88,096	-	-	-	-	-	-	-	-	-
現金股利-每股0.75元	-	-	-	-	(51,658)	(51,658)	-	-	-	-	-	-	(51,658)
股票股利-7.5%	51,658	-	-	-	(51,658)	(51,658)	-	-	-	-	-	-	-
董監事酬勞	-	-	-	-	(4,138)	(4,138)	-	-	-	-	-	-	(4,138)
員工紅利(其中10,000千元轉增資)	10,000	-	-	-	(20,691)	(20,691)	-	-	-	-	-	-	(10,691)
資本公積轉增資-5%	34,438	(34,438)	-	-	-	-	-	-	-	-	-	-	-
按持股比例認列被投資公司減少之資本公積	-	(28,549)	-	-	-	-	-	-	-	-	-	-	(28,549)
累積換算調整數之變動	-	-	-	-	-	-	49,551	-	-	-	49,551	-	49,551
九十四年度合併純益	-	-	-	-	317,014	317,014	-	-	-	-	-	-	317,014
九十四年十二月三十一日餘額	784,863	986,793	131,520	120,480	827,753	1,079,753	(70,929)	-	-	-	-	-	2,780,480
首次適用財務會計準則公報第三十四號所產生之影響	-	-	-	-	-	-	-	-	-	-	-	578,611	578,611
九十四年度盈餘指撥及分配	-	-	31,701	-	(49,551)	-	-	-	-	-	-	-	-
特別盈餘公積迴轉	-	-	-	-	(31,701)	-	-	-	-	-	-	-	-
法定盈餘公積	-	-	-	-	(156,974)	(156,974)	-	-	-	-	-	-	(156,974)
現金股利-每股2.0元	-	-	-	-	(19,622)	(19,622)	-	-	-	-	-	-	-
股票股利-2.5%	19,622	-	-	-	(6,697)	(6,697)	-	-	-	-	-	-	(6,697)
董監事酬勞	-	-	-	-	(33,485)	(33,485)	-	-	-	-	-	-	(25,285)
員工紅利(其中8,200千元轉增資)	8,200	-	-	-	-	-	-	-	-	-	-	-	(214,159)
備供出售金融資產未實現之變動數	-	-	-	-	-	-	-	-	-	-	-	-	(214,159)
資本公積轉增資-2.5%	19,622	(19,622)	-	-	-	-	-	-	-	-	-	-	-
按持股比例認列被投資公司減少之資本公積	-	(15,646)	-	-	-	-	-	-	-	-	-	-	(15,646)
累積換算調整數之變動	-	-	-	-	-	-	-	-	-	-	(5,629)	-	(5,629)
九十五年合併純益	-	-	-	-	306,124	306,124	-	-	-	-	-	-	306,124
九十五年十二月三十一日餘額	832,207	951,525	163,221	70,929	934,949	1,169,099	(76,558)	-	-	-	-	-	3,240,825

董事長：

(請參閱
後附之附註係本合併財務報表之一部分。
會計師事務所民國九十六年三月二日查核報告)

經理人：



會計主管：



精誠資訊股份有限公司及子公司

合併資產負債表

民國九十五年及九十四年十二月三十一日

單位：新台幣仟元

	九十五年度	九十四年度
營業活動之現金流量		
合併淨利	\$ 306,124	\$ 317,014
會計原則變動累積影響數	(40)	-
列計會計原則變動累積影響數前淨利	306,084	317,014
調整項目		
折舊費用及各項攤銷	63,920	75,098
呆帳損失	16,757	315
存貨跌價損失	3,200	16,414
減損損失	544	746
其他投資利得	-	(1,269)
處分投資利益	(5,741)	(9,396)
處分長期股權投資(損失)利益	(2,491)	9,943
權益法認列之投資淨損	1,782	2,400
處分固定資產及出租資產損失	3,035	5,241
遞延費用報廢損失	5	11,334
遞延所得稅	10,377	15,358
金融商品評價淨損	2,794	-
營業資產及負債之變動		
備供出售金融資產	189,403	17,447
應收票據	(25,602)	18,418
應收帳款	(21,005)	(126,045)
應收關係人款項	6,593	(2,057)
其他應收款	(16,714)	(3,779)
其他金融資產	(10,355)	1,859
存貨	78,414	(58,279)
預付款項	(7,153)	79,606
受限制資產	(153,743)	27,560
其他流動資產	15,008	8,824
長期應收款項	945	(1,840)
交易目的金融負債	(488)	401
應付票據	112,717	(91,186)
應付帳款	(311,479)	289,873
應付關係人款項	5,414	(13,617)
應付所得稅	13,971	(5,438)
應付費用	(39,561)	31,975
預收款項	1,775	(88,609)

(接次頁)

(承前頁)

	九十五年度	九十四年度
其他流動負債	\$ 15,461	(\$ 32,646)
遞延退休金成本	(187)	(171)
應計退休金負債	(2,302)	(2,371)
營業活動之淨現金流入	<u>251,378</u>	<u>493,123</u>
投資活動之現金流量		
交易目的金融資產	(180,626)	-
購買備供出售金融資產	(2,122,396)	(3,989,131)
處分備供出售金融資產價款	2,518,874	3,649,804
長期股權投資增加	-	(2,236)
出售長期股權投資價款	2,491	11,192
購置固定資產及出租資產	(58,208)	(56,462)
處分固定資產及出租資產價款	614	6,245
預付設備款減少(增加)	326	(1,217)
長期股權投資減資收回股款	1,827	17,354
遞延費用增加	(7,752)	(19,024)
存出保證金減少(增加)	50,694	(31,136)
商譽增加	(4,081)	-
投資活動之淨現金流入(流出)	<u>201,763</u>	<u>(414,611)</u>
融資活動之現金流量		
短期借款增加(減少)	137,653	(157,596)
應付短期票券增加	59,884	-
發放現金股利	(156,974)	(51,658)
發放董監事酬勞	(6,697)	(4,138)
發放員工現金紅利	(25,285)	(10,691)
融資活動之淨現金流入(流出)	<u>8,581</u>	<u>(224,083)</u>
匯率變動影響數	(5,595)	3,003
子公司首次併入影響數	-	98,669
本年度現金及約當現金淨增加(減少)數	456,127	(43,899)
年初現金及約當現金餘額	<u>782,362</u>	<u>826,261</u>
年底現金及約當現金餘額	<u>\$ 1,238,489</u>	<u>\$ 782,362</u>
現金流量資訊之補充揭露		
支付利息	<u>\$ 3,430</u>	<u>\$ 1,891</u>
支付所得稅	<u>\$ 12,809</u>	<u>\$ 15,344</u>

恆 逸 資 訊

優 隆 資 訊

本公司九十四年一月一日及六月一日為基準日，吸收合併百分之百持有之子公司恆逸資訊股份有限公司及優隆資訊科技股份有限公司，合併基準日該公司資產負債之公平價值列示如下：

現 金	\$ 75,826	\$ 24,391
短期投資	99,031	135,320
應收票據及帳款淨額	274,070	28,342
存 貨	71,008	27,843
預付費用及其他流動資產	68,346	20,006
長期股權投資	31,747	-
固定資產淨額	75,441	38,905
其他資產	62,255	12,656
應付票據及帳款	(252,675)	(11,025)
應付費用及其他流動負債	(131,441)	(81,077)
其他負債	(402)	(1,852)
取得之資產	373,206	193,509
因合併產生商譽	22,980	22,269
因合併而註銷持有被投資公司股份之帳面價值	\$ 396,186	\$ 215,778

後附之附註係本合併財務報表之一部分。

(請參閱勤業眾信會計師事務所民國九十六年三月二日查核報告)

董事長：



經理人：



會計主管：



精誠資訊股份有限公司及子公司

合併財務報表附註

民國九十五及九十四年度

(除另予註明者外，金額係以新台幣仟元為單位)

一、公司沿革及營業

本公司係依據公司法及其他有關法令之規定，於八十六年一月七日設立。主要從事於電腦軟體及相關設備之銷售及租賃、增值網路傳輸及資訊安全、資料庫維護及諮詢等服務。

本公司之股票自九十一年四月十日起於財團法人中華民國證券櫃檯買賣中心興櫃股票掛牌，其後於九十二年一月六日起於財團法人中華民國證券櫃檯買賣中心掛牌。

本公司以九十四年一月一日為合併基準日，採吸收合併方式合併恆逸資訊股份有限公司（以下簡稱恆逸公司），並以本公司為存續公司，自九十四年一月一日起恆逸公司之經營成果納入本公司。該合併案業經相關主管機關核准並已完成變更登記。恆逸公司之一切權利義務及債權債務，悉由本公司概括承受。

恆逸公司係八十五年九月設立，主要從事電腦軟體之代理及銷售、資訊軟體使用之教育訓練及電子資訊供應等業務。本公司及恆逸公司於九十三年四月十四日分別經股東臨時會通過換股，按本公司普通股 0.406 股換發恆逸公司普通股一股。本案業經財政部證券暨期貨管理委員會九十三年五月二十六日函核准。本公司以九十三年六月二十五日為股份轉換基準日，共計發行普通股新股 10,150 仟股，取得恆逸公司全部已發行普通股 25,000 仟股，並將取得之恆逸公司股票以公平價值 357,000 仟元入帳，其與發行新股帳面價值 101,500 仟元之差額 255,500 仟元列為資本公積—股票發行溢價項下（附註十六）。

本公司另以九十四年六月一日為合併基準日，採吸收合併方式合併優隆資訊科技股份有限公司（以下簡稱優隆公司），並以本公司為存續公司，自九十四年六月一日起優隆公司之經營成果納入本公司。該

合併案業經相關主管機關核准並已完成變更登記。優隆公司之一切權利義務及債權債務，悉由本公司概括承受。

優隆公司係七十八年四月設立，主要從事電腦儀器之買賣、出租及電腦軟體硬體設計、代理、研究開發、生產、製造、銷售及技術諮詢顧問服務等業務。本公司董事會於九十三年七月十六日通過以每股19.7元購併優隆公司，累積共支付價款216,700仟元，取得優隆公司全部流通在外股權。

恆逸公司及優隆公司之經營成果均已編入合併報表。

子公司 Kimo.com (BVI) Corporation (Kimo BVI 公司) 係於八十八年八月設立於英屬維爾京群島之控股公司，主要係從事於投資業務。本公司對該子公司之持股比例為 100%。

子公司佳恩資訊股份有限公司 (佳恩公司，原名為精時科技股份有限公司) 係於九十一年五月設立，主要從事於資訊軟體服務、資料處理服務、電子資訊供應服務業、電腦設備安裝及電信管制射頻器材輸入、裝設工程等服務。本公司對該子公司之持股比例為 100%。

子公司敦網資訊股份有限公司 (敦網公司) 係於八十九年四月設立，主要從事資訊軟體服務、企業經營管理顧問及電腦設備安裝等服務。本公司對該子公司之持股比例為 100%。

子公司創鑫資訊股份有限公司 (創鑫公司) 係於九十二年三月設立，主要從事資訊軟體服務管理顧問及電腦設備安裝等服務。本公司對該子公司之持股比例為 100%。

子公司心思維股份有限公司 (心思維公司) 係於九十二年三月設立，主要從事工商服務業、企業經營管理顧問及資訊軟體服務等業務。本公司對該子公司之持股比例為 100%。

子公司恆逸資訊股份有限公司 (新恆逸公司) 係於九十四年三月設立，主要從事資訊軟體服務管理顧問及電腦設備安裝等服務。本公司對該子公司之持股比例為 100%。

子公司松慧科技有限公司 (松慧公司) 係於九十四年三月設立，主要從事資訊軟體服務、資料處理服務及電子資訊供應服務等業務。本公司對該子公司之持股比例為 100%。

子公司 UCOM Information Technology Co., Ltd. (UCOM BVI 公司) 係於九十一年十二月設立於英屬維京群島之控股公司，主要從事於投資業務。本公司對該子公司之持股比例為 100%。UCOM BVI 公司於九十四年間向英屬維京群島政府申請解散，並於九十四年十二月清算完結。

子公司 UCOM Technologies Inc. (UCOM USA 公司) 係於九十二年一月設立，主要從事資訊軟體服務業務、資訊軟體服務管理顧問及電腦設備安裝等服務。本公司對該子公司之持股比例為 100%。

孫公司 Sysware. com (BVI) Ltd. (Sysware BVI 公司) 係於八十八年十二月設立於英屬維京群島之控股公司，主要從事投資業務，子公司 Kimo BVI 公司對該公司之持股比例為 100%。

孫公司 Sysware Asia (BVI) Ltd. (Asia BVI 公司) 係於九十五年二月匯出股款於英屬維京群島成立之控股公司，主要從事投資業務，子公司 Kimo BVI 公司對該公司之持股比例為 100%。

曾孫公司 Sysware Singapore Pte Ltd. (Sysware Singapore 公司) 係於九十二年三月設立於新加坡，主要從事資訊軟體服務等業務，孫公司 Asia BVI 公司對該公司之持股比例為 100%。

曾孫公司 Sysware (Thailand) Co., Ltd. (Sysware Thailand) 係於九十五年八月於泰國設立，主要從事資訊軟體服務等業務，孫公司 Asia BVI 公司對該公司之持股比例為 100%。

曾孫公司北京精誠亞太科技有限公司 (北京精誠公司) 係於九十三年五月於大陸北京設立，主要從事資訊軟體服務等業務，孫公司 Sysware BVI 公司對該公司之持股比例為 100%。

曾孫公司恆逸軟件 (上海) 有限公司 (恆逸軟件公司) 係於九十二年三月於大陸上海設立，主要從事計算機軟件之開發設計、製作、互聯網技術之開發，提供相關技術諮詢和服務。孫公司 Sysware BVI 公司對該公司之持股比例為 100%。

假設本公司於九十四年初即吸收合併優隆公司，其九十四年度之合併經營結果之擬制性資訊列示如下：

	<u>九十四年度</u>
營業收入淨額	<u>\$ 3,960,974</u>
稅前利益	<u>\$ 345,228</u>
合併純益	<u>\$ 318,706</u>
基本每股盈餘（元）	
按加權平均流通在外股數	
九十四年 78,486 仟股計算	<u>\$ 4.06</u>

本公司參與桃園縣公有路邊收費停車場九十四年九月至九十六年八月委託經營管理權之標案。九十四年七月二十六日決標結果係由他公司得標。本公司依與桃園縣政府之協議，繼續經營停車場至九十四年八月底止。

本公司基於集團資源整合，提升營運經濟規模及競爭力，於九十五年六月十五日經股東會決議通過本公司與精業股份有限公司（精業公司）合併。合併後以本公司為存續公司，按消滅公司精業公司普通股股票 3.0105 股換發本公司普通股股票 1 股，精業公司之一切權利及義務，均由本公司概括承受。上述股東會決議，業經行政院金融監督管理委員會於九十五年九月二十日同意申報生效。本公司因合併增資發行普通股為 252,108,954 股，並於九十五年九月二十五日之董事會訂立九十六年一月一日為合併暨增資發行新股基準日。

截至九十五年及九十四年十二月三十一日止，本公司及子公司員工人數為 831 人及 627 人。

二、重要會計政策之彙總說明

本財務報表係依照證券發行人財務報告編製準則、商業會計法、商業會計處理準則及一般公認會計原則編製。依照前述準則、法令及原則編製財務報表時，本公司對於備抵呆帳、存貨跌價損失、減損損失、固定資產及出租資產折舊、資產減損、退休金、所得稅及未決訟案損失等之提列，必須使用合理之估計金額，因估計通常係在不確定情況下作成之判斷，因此可能與將來實際結果有所差異。

重要會計政策彙總如下：

合併報表編製準則

母公司持有被投資公司普通股股權逾百分之五十而有實質控制之證據，其財務報表予以合併。編製合併報表時，母子公司間之重大交易及其餘額均予銷除。

九十五年度合併財務報表個體包括本公司、Kimo BVI 公司、敦網公司、新恆逸公司（九十四年三月設立）、創鑫公司、心思維公司、佳恩公司（原精時科技股份有限公司）、松慧公司（九十五年七月取得）、UCOM USA 公司、Asia BVI 公司（九十五年二月成立）、Sysware BVI 公司、Sysware Singapore 公司、Sysware Thailand（九十五年八月成立）、北京精誠公司及恆逸軟件公司。

九十四年度合併財務報表個體包括本公司、Kimo BVI 公司、敦網公司、新恆逸公司（九十四年三月設立）、創鑫公司、心思維公司、精時科技股份有限公司、UCOM USA 公司、Sysware BVI 公司、Sysware Singapore 公司、北京精誠公司及恆逸軟件公司。

資產與負債區分流動與非流動之標準

流動資產包括現金、主要為交易目的而持有之資產，以及預期於資產負債表日後十二個月內變現或耗用之資產；固定資產、無形資產及其他不屬於流動資產之資產為非流動資產。流動負債包括主要為交易目的而發生之負債，及須於資產負債表日後十二個月內清償之負債，負債不屬於流動負債者為非流動負債。

約當現金

係自投資日起三個月內到期或清償之短期票券。

公平價值變動列入損益之金融商品

公平價值變動列入損益之金融商品包括交易目的之金融資產及金融負債。原始認列時，係以公平價值衡量，交易成本列為當期費用，續後評價時，以公平價值衡量且公平價值變動認列為當期損益。投資後所收到之現金股利（含投資年度收到者）列為當期收益。依慣例交易購買或出售金融資產時，採用交易日會計處理。

賣出選擇權收取之權利金列為負債；買入選擇權支付之權利金則列為資產。履約時，將權利金沖轉，並與因履約而產生之損失或利益，列為當期損失或利益。選擇權合約於期末尚未到期或履約者，則依期末合約之市價予以評估，因而產生之兌換差額，列為當期損益。選擇權合約依期末公平價值所產生之應收及應付款項於期末時互為沖減，其差額列為資產或負債。

衍生性商品未能符合避險會計者，係分類為交易目的之金融資產或金融負債。

公平價值之基礎：上市（櫃）證券係資產負債表日之收盤價，衍生性金融商品係以個別選擇權合約銀行報價之每日結算價格，分別計算個別合約之公平市價。

備供出售金融資產

備供出售金融資產於原始認列時，以公平價值衡量，並加計取得或發行之交易成本；後續評價以公平價值衡量，且其價值變動列為股東權益調整項目，累積之利益或損失於金融資產除列時，列入當期損益。依慣例交易購買或出售金融資產時，採用交易日會計處理。

公平價值之基礎：上市（櫃）證券係資產負債表日之收盤價，開放型基金受益憑證係資產負債日之淨資產價值。

現金股利於除息日認列收益，但依據投資前淨利宣告之部分，係自投資成本減除。股票股利不列為投資收益，僅註記股數增加，並按增加後之總股數重新計算每股成本。

若有減損之客觀證據，則認列減損損失。若後續期間減損金額減少，備供出售權益商品之減損減少金額認列為股東權益調整項目；備供出售債務商品之減損減少金額若明顯與認列減損後發生之事件有關，則予以迴轉並認列為當期損益。

收入認列及應收帳款、備抵呆帳

本公司及子公司係於貨物之所有權及顯著風險移轉予客戶時認列銷貨收入，因其獲利過程大部分已完成，且已實現或可實現。

勞務收入於勞務提供完成時認列；若應於一特定期間履行者視性質按合約期間平均攤銷，或各自依其適當之完工百分比按期認列收入。會計期間結束時就其累積已認列合約利益減除前期已認列之累積合約利益後，作為本期合約利益。期末合約估計總成本超過合約總收入時，即依總合約估計合約損失列為當期損失，並列於營業成本項下。

公有路邊停車場收入係採應計基礎按停車時數認列收入。

營業收入係按本公司及子公司與買方所協議交易對價（考量商業折扣及數量折扣後）之公平價值衡量；惟營業收入之對價為一年期以內之應收款時，其公平價值與到期值差異不大且交易量頻繁，則不按設算利率計算公平價值。

備抵呆帳係按應收款項收回可能性評估提列。本公司及子公司係依據對客戶之應收帳款帳齡分析、信用評等及經濟環境等因素，定期評估應收帳款之收回可能性。

存 貨

存貨係按月加權平均成本與市價（淨變現價值）孰低計價。呆滯存貨則予以提列備抵跌價損失。

以成本衡量之金融資產

無法可靠衡量公平價值之權益商品投資，包括未上市（櫃）股票等，以原始認列之成本衡量。股利之會計處理，與備供出售金融資產相似。若有減損之客觀證據，則認列減損損失，此減損金額不予迴轉。

採權益法之長期股權投資

本公司及子公司對被投資公司持有表決權股份達百分之二十以上或具有重大影響力者，採用權益法評價。

取得股權或首次採用權益法時，投資成本與股權淨值間之差額，按五年平均攤銷。惟自九十五年一月一日起，依新修訂財務會計準則公報之規定，改為先將投資成本予以分析處理，投資成本超過可辨認淨資產公平價值部分列為商譽。商譽不予攤銷，但每年定期進行減損測試，且發生特定事項或環境改變顯示商譽可能發生減損時，亦進行減損測試。若可辨認淨資產公平價值超過投資成本，則其差額就各非流動資產（非採權益法評價之金融資產、待處分資產、遞延所得稅資

產及預付退休金或其他退休給付除外) 公平價值等比例減少之, 仍有差額時列為非常損益。自九十五年一月一日起, 其以前取得之採權益法長期股權投資, 尚未攤銷之餘額屬投資成本超過所取得股權淨值者, 比照商譽處理, 不再攤銷; 原投資成本與股權淨值間之差額屬遞延貸項部分, 依剩餘攤銷年限繼續攤銷。

被投資公司發行新股時, 若未按持股比例認購, 致使投資比例發生變動, 並因而使投資之股權淨值發生增減時, 其增減數調整資本公積及長期投資; 前項調整如應借記資本公積, 而長期投資所產生之資本公積餘額不足時, 其差額借記保留盈餘。

於資產負債表日評估是否有減損跡象, 若有客觀證據顯示業已減損, 就其減損部分認列損失; 對僅具重大影響力而未具控制能力之長期股權投資, 係以其個別投資帳面價值為基礎, 予以評估。

出售長期股權投資股權時, 應以售價與該投資帳面價值之差額, 作為長期投資處分損益, 帳上如有因長期投資產生之資本公積餘額時, 應按出售比例轉列當年度收益。

以換股方式收購其他公司時, 以所取得較客觀明確之淨資產之公平價值入帳。

本公司及子公司與按權益法評價之被投資公司間順流交易所產生之未實現利益, 若對被投資公司具有控制能力, 則未實現損益應予全部銷除, 餘則以期末持股比例予以銷除。本公司及子公司與按權益法評價之被投資公司間逆流交易所產生之未實現利益, 皆按投資公司之約當持股比例予以銷除。

固定資產

固定資產以成本減累積折舊計價。重大之更新及改良作為資本支出; 修理及維護支出則作為當期費用。

倘固定資產以其相關可回收金額衡量帳面價值有重大減損時, 就其減損部分認列損失。嗣後若固定資產可回收金額增加時, 將減損損失之迴轉認列為利益, 惟固定資產於減損損失迴轉後之帳面價值, 不得超過該項資產在未認列減損損失之情況下, 減除應提列折舊後之帳面價值。

折舊採用平均法依下列耐用年限計提：房屋及建築，三十年至五十五年；電腦設備，二年至八年；運輸設備，二年至五年；租賃改良，二年至八年；雜項設備，二年至八年。耐用年限屆滿仍繼續使用之固定資產，則就其殘值按重行估計可使用年數繼續提列折舊。

固定資產出售或報廢時，其相關成本及累積折舊均自帳上減除。處分固定資產之利益或損失，依其性質列為當期之營業外利益或損失。

出租資產及租金收入

屬營業租賃之出租電腦設備係按成本減累積折舊計價。折舊係按三年以直線法計提。每期收取之租金列為當期收入。處分出租電腦設備時，其相關成本及累積折舊均自帳上予以減除，所發生之損益列為當期損益。

倘出租資產以其相關可回收金額衡量帳面價值有重大減損時，就其減損部分認列損失。嗣後若出租資產可回收金額增加時，將減損損失之迴轉認列為利益，惟出租資產於減損損失迴轉後之帳面價值，不得超過該項資產在未認列減損損失之情況下，減除應提列折舊後之帳面價值。

無形資產

係併購他公司所產生之商譽。恆逸公司及優隆公司之商譽原採用直線法按五年攤銷，惟自九十五年一月一日起，依新修訂財務會計準則公報之規定，不再攤銷。倘以其相關可回收金額衡量帳面價值有重大減損時，就其減損部分認列損失，且其減損損失不得迴轉。

遞延費用

電話線路及電腦軟體成本採直線法按三至五年平均攤銷。

員工認股權

發行酬勞性員工認股權憑證，其給予日或修正日於九十三年一月一日（含）以後者，開始適用財團法人中華民國會計研究發展基金會解釋函相關規定，本公司並選擇採用內含價值法處理，酬勞成本於符合認股權計畫所規定之員工服務年限內逐期認列為費用。

員工退休金

屬確定給付退休辦法之退休金係按精算結果認列；屬確定提撥退休辦法之退休金，係於員工提列服務之期間，將應提撥之退休基金數額列為當期費用。

於確定給付退休辦法下，最低退休金負債為資產負債表上應認列退休金負債之下限。若帳列之應計退休金負債低於此下限金額，則將其不足部分補列，貸記「應計退休金負債」。

應補列金額若未超過前期服務成本未攤銷餘額及未認列過渡性淨給付義務未攤銷餘額之合計數時，其對方科目借記「遞延退休金成本」，屬無形資產；若超過該合計數時，其超過部分借記「未認列退休金成本之淨損失」，作為股東權益之減項。

所得稅

所得稅係採跨期間之分攤。可減除暫時性差異及未使用投資抵減之所得稅影響數認列為遞延所得稅資產，並評估其可實現性，認列備抵評價金額；應課稅暫時性差異之所得稅影響數則認列為遞延所得稅負債。遞延所得稅資產或負債依其相關資產或負債之分類劃分為流動或非流動項目，無相關之資產或負債者，依預期回轉期間之長短劃分為流動或非流動項目。

因購置機器設備、研究發展及人才培訓所產生之所得稅抵減，採當期認列法處理。

以前年度應付所得稅之調整，列入當期所得稅。

依所得稅法規定計算之未分配盈餘加徵百分之十所得稅，列為股東會決議年度之所得稅費用。

外幣交易及外幣財務報表之換算

非衍生性商品之外幣交易所產生之各項外幣資產、負債、收入或費用，按交易日之即期匯率折算新台幣金額入帳。

資產負債表日之外幣貨幣性資產或負債，按該日即期匯率予以調整，兌換差額列為當期損益。

資產負債表日之外幣非貨幣性資產或負債（例如權益商品），依公平價值衡量者，按該日即期匯率調整，所產生之兌換差額，屬公平價值變動認列為股東權益調整項目者，列為股東權益調整項目。以成本衡量者，則按交易日之歷史匯率衡量。

外幣長期投資按權益法計價者，以被投資公司之外幣財務報表換算後所得之股東權益做為依據，兌換差額列入累積換算調整數，作為股東權益之調整項目。

前述即期匯率係以主要往來銀行之中價為評價基礎。

子公司財務報表之換算

為配合合併財務報表之編製，本公司投資國外子公司之財務報表，業經換算並以新台幣表達。資產及負債科目按資產負債表日匯率換算；股東權益按歷史匯率換算；損益科目則按當年度平均匯率換算。換算所產生之兌換差額，則列於股東權益項下「累積換算調整數」。

科目重分類

本公司為配合九十五年度財務報表之表達，而將九十四年度財務報表若干項目予以重分類。

三、會計變動之理由及影響

本公司及子公司自九十五年一月一日起，採用新發布之財務會計準則公報第三十四號「金融商品之會計處理準則」及第三十六號「金融商品之表達與揭露」，以及各號公報配合新修訂之條文。

(一)首次適用新發布及修訂財務會計準則公報之影響數

首次適用前述新公報及相關公報修訂條文時，本公司及子公司將金融資產及金融負債予以適當分類。備供出售金融商品以公平價值衡量，其原始帳列金額之調整，列為股東權益調整項目。

首次適用上述公報之影響數彙總如下：

	列為會計原則變動 累積影響數	列為股東權益 調整項目
備供出售金融資產－流動	\$ -	\$578,611
公平價值變動列入損益之金融負債－流動	40	-
	<u>\$ 40</u>	<u>\$578,611</u>

以上會計變動，使九十五年度計列會計原則變動累積影響數前淨利及本期淨利分別減少 40 仟元及增加 40 仟元。

(二) 適用新發布及修訂財務會計準則公報之科目重分類

本公司依財團法人中華民國會計研究發展基金會（九四）基秘字第○一六號函之規定，於九十五年度首次適用財務會計準則公報第三十四號所編製之比較財務報表中，將九十四年度財務報表應依九十五年度所使用之會計科目進行重分類，但不予重編；當同類科目之評價方法不同時，於附註敘明。且因實務上困難，未列示以前年度之擬制資料。

本公司及子公司對於金融商品之評價方法，九十四年與九十五年度採用不同之會計政策者，說明如下：

1. 短期投資

短期投資具公開市場、隨時可以出售變現，且不以控制被投資公司或與其建立密切業務關係為目的之證券，採成本與市價孰低法評價，跌價損失列入當期損益。投資上市（櫃）證券係以會計年度最末一個月之平均收盤價為市價之基礎。

2. 長期投資

長期持有被投資公司有表決權股份未達百分之二十且不具重大影響力者，如被投資公司為上市（櫃）公司，按成本與市價孰低評價，未實現投資損失列為股東權益之減項。

3. 衍生性金融商品交易

賣出選擇權收取之權利金列為負債；買入選擇權支付之權利金則列為資產。履約時，將權利金沖轉，並與因履約而產生之損失或利益，列為當期損失或利益。

配合本公司及子公司自九十五年一月一日採用新發布及修訂之財務會計準則公報，九十四年度合併財務報表予以重分類如下：

	九 十 四 年 十二月三十一日 (重分類前)	九 十 四 年 十二月三十一日 (重分類後)
<u>資產負債表</u>		
短期投資	\$ 1,196,061	\$ -
備供出售金融資產－流動	-	1,196,061
採成本法之長期投資及其他 長期投資	36,991	-
以成本衡量之金融資產－非 流動	-	36,991
預收款項	533	-
公平價值變動列入損益之金 融負債－流動	-	533

本公司及子公司自九十五年一月一日起，採用新修訂之財務會計準則公報第一號「財務會計觀念架構及財務報表之編製」、第五號「採權益法之長期股權投資會計處理準則」及第二十五號「企業合併－購買法之會計處理」。前述公報之修訂，主要包括商譽不再攤銷，以及長期股權投資之投資成本與股權淨值間之差額，應予以分析處理，屬商譽者，續後進行減損測試而不得攤銷該商譽等。採用新修訂條文對九十五年度稅前淨利增加 7,614 仟元，但不產生會計原則變動累積影響數，稅後每股盈餘增加 0.09 元。

四 現金及約當現金

	九 十 五 年 十二月三十一日	九 十 四 年 十二月三十一日
庫存現金	\$ 850	\$ 1,800
支票存款及活期存款	179,164	97,139
定期存款，年利率，九十五年 2.27%-5.33%，九十四年 1.645%-4.30%	601,900	418,656
附買回票券，年利率九十五年 5.4-5.55%，九十四年 4.2%-4.4%	456,575	264,767
	<u>\$ 1,238,489</u>	<u>\$ 782,362</u>

於九十五年及九十四年十二月底，國外存款之相關資訊如下：

	九 十 五 年 十二月三十一日	九 十 四 年 十二月三十一日
美國（九十五年 6,941 仟美元， 九十四年 1,741 仟美元）	\$226,235	\$ 57,192
新加坡（九十五年 1,147 仟新 幣，九十四年 756 仟新幣）	24,387	14,930
大陸—上海及北京（九十五年 3,530 仟人民幣，九十四年 7,740 仟人民幣）	14,739	31,505
泰國（10,860 仟泰幣）	9,823	-
	<u>\$275,184</u>	<u>\$103,627</u>

五、公平價值變動列入損益之金融商品

本公司及子公司分類為交易目的之金融商品相關資訊如下：

	九 十 五 年 十二月三十一日	九 十 四 年 十二月三十一日
<u>交易目的之金融資產</u>		
國內上櫃公司股票	\$177,833	\$ -
<u>交易目的之金融負債</u>		
選擇權：賣出買權	\$ -	\$ 533

於九十五年及九十四年底，尚未到期之選擇權合約如下：

賣出買權

到 期 日	標 的 物	標 的 數 量	履 約 價 格 (美 元)
<u>九十四年十二月三十一日</u>			
九十五年一月	Yahoo 股票	15,000	\$45~\$47.5

於九十五年度，交易目的之金融資產產生之評價損失為 2,794 仟元；交易目的之金融負債產生淨益為 2,252 仟元。

六、備供出售金融資產—流動

	九 十 五 年 十二月三十一日	九 十 四 年 十二月三十一日
基金受益憑證	\$ 243,983	\$ 1,160,865
上市（櫃）公司股票	717,531	35,374
減：備抵跌價損失	-	178
	<u>\$ 961,514</u>	<u>\$ 1,196,061</u>

七、應收帳款－淨額

	九 十 五 年 十二月三十一日	九 十 四 年 十二月三十一日
應收帳款	\$828,045	\$805,559
減：備抵呆帳	<u>36,102</u>	<u>18,461</u>
	<u>\$791,943</u>	<u>\$787,098</u>

八、存 貨

	九 十 五 年 十二月三十一日	九 十 四 年 十二月三十一日
商 品	\$275,560	\$364,987
減：備抵跌價損失	<u>22,169</u>	<u>19,000</u>
	<u>\$253,391</u>	<u>\$345,987</u>

九、以成本衡量之金融資產－非流動

	九 十 五 年 十二月三十一日	九 十 四 年 十二月三十一日
國內非上市（櫃）普通股	\$ 28,989	\$ 30,059
國外非上市（櫃）特別股	<u>6,877</u>	<u>6,932</u>
	<u>\$ 35,866</u>	<u>\$ 36,991</u>

本公司及子公司所持有之上述股票投資，因無活絡市場公開報價且其公平價值無法可靠衡量，故以成本衡量。

本公司及子公司以成本衡量之金融資產，經評估其價值確已減損，且回復希望甚小者，九十五年度及九十四年度分別認列 544 仟元及 746 仟元之減損損失。

十、採權益法之長期股權投資

	九 十 五 年 十二月三十一日		九 十 四 年 十二月三十一日	
	帳 列 金 額	持 股 %	帳 列 金 額	持 股 %
國內非上市（櫃）公司				
育承科技創業股份有限公司	\$ 3,997	17.3	\$ 7,021	17.3
精創科技股份有限公司	<u>6,489</u>	23.1	<u>6,469</u>	23.1
	<u>\$ 10,486</u>		<u>\$ 13,490</u>	

投資成本與股權淨值間差異，係因商譽而發生者，九十五年度為 531 仟元，本期並無增減變動。

依權益法認列之投資利益（損失）彙總如下：

	<u>九十五年</u> <u>度</u>	<u>九十四年</u> <u>度</u>
育承科技股份有限公司	(\$ 1,802)	(\$ 2,885)
精創科技股份有限公司	20	352
翰誠互聯網股份有限公司	<u>-</u>	<u>133</u>
	<u>(\$ 1,782)</u>	<u>(\$ 2,400)</u>

本公司及子公司按權益法計價之長期股權投資，係依據被投資公司經會計師查核之財務報表計算投資損益。

本公司投資於育承科技股份有限公司之持股比例雖未達 20%，惟對該公司具有重大影響力，因是按權益法計價。

本公司之被投資公司翰誠互聯網股份有限公司於九十二年七月十七日經台北市政府核准解散登記在案，並於九十四年六月九日清算完結。

六 固定資產

	<u>九十五年</u> <u>十二月三十一日</u>	<u>九十四年</u> <u>十二月三十一日</u>
累積折舊		
房屋及建築	\$ 3,967	\$ 3,204
電腦設備	112,148	89,013
運輸設備	1,760	1,345
租賃改良	58,301	60,045
雜項設備	<u>24,522</u>	<u>19,358</u>
	<u>\$200,698</u>	<u>\$172,965</u>

六 商 譽

本公司以九十四年一月一日及六月一日為基準日，分別吸收合併百分之百持有之子公司一恆逸公司及優隆公司，因合併而沖銷之長期投資帳面值與恆逸公司及優隆公司淨資產公平價值差額列為商譽。截至九十五年十二月底止，考慮合併資產負債之公平價值後之尚未攤銷之商譽金額分別為 17,778 仟元及 19,399 仟元。

本公司以九十五年七月一日為基準日，以資本額為價款取得松慧公司百分之百股權，因合併而沖銷之長期投資帳面值與松慧公司淨資產公平價值差額列為商譽。截至九十五年底止，尚未攤銷之金額為 4,080 仟元。

茲列示因合併恆逸公司及優隆公司，及取得松慧公司而產生之商譽總帳面價值分攤及減損測試如下：

商 譽	軟體服務	知識產品	財務金融	商業	總 計
	事業部	事業部	事業部	智慧處	
	\$ 8,889	\$ 8,889	\$ 19,399	\$ 4,080	\$ 41,257

為進行減損測試，已分攤商譽至軟體服務事業部、知識產品事業部、財務金融事業部及商業智慧處等現金產生單位。分攤至上述現金產生單位之商譽帳面價值，相對於商譽總帳面價值而言均具重大性。

前列四個現金產生單位之可回收金額係依據使用價值所決定，其所使用之現金流量係依據經管理當局核定之九十六年度財務預算保守估列，相關折現率為 8.01%。超過九十六年度之現金流量係使用 2% 之穩定成長率予以外推，此成長率係管理當局依據以前年度歷史經驗及考量國內外經濟可能發展狀況及公司內部業務規劃等因素所估計。管理當局相信該部門可回收金額所依據之關鍵假設，其任何合理之可能變動將不致使其帳面價值超過可回收金額。

使用價值計算所採用之關鍵假設如下：

現金產生單位	軟體服務事業部	知識產品事業部	財務金融事業部	商業智慧處
商譽帳面值	8,889 仟元	8,889 仟元	19,399 仟元	4,080 仟元
使用價值計算所採用之關鍵假設				
關 鍵 假 設	決定關鍵假設數值之基礎		說 明	
預算毛利率	係參考以前年度之實際毛利率		關鍵假設數值反應過去經驗，管理當局相信預算毛利率係合理可達成。	
用以外推超出財務預算期間現金流量之成長率	係參考以前年度之實際成長率保守估計		關鍵假設數值反應過去經驗，管理當局相信預算成長率係合理可達成。	

截至九十四年十二月底止，考慮合併資產負債之公平價值後之尚未攤銷之商譽金額分別為 17,778 仟元及 19,399 仟元。

茲列示因合併恆逸公司及優隆公司而產生之商譽總帳面價值分攤及減損測試如下：

	軟體服務 事業部	知識產品 事業部	財務金融 事業部	總計
商譽	<u>\$ 8,889</u>	<u>\$ 8,889</u>	<u>\$ 19,399</u>	<u>\$ 37,177</u>

為進行減損測試，已分攤商譽至軟體服務事業部、知識產品事業部及財務金融事業部等現金產生單位。分攤至上述現金產生單位之商譽帳面價值，相對於商譽總帳面價值而言均具重大性。

前列三個現金產生單位之可回收金額係依據使用價值所決定，其所使用之現金流量係依據經管理當局核定之九十五年度財務預算保守估列，相關折現率為 9.52%。超過九十五年度之現金流量係使用 2% 之穩定成長率予以外推，此成長率係管理當局依據以前年度歷史經驗及考量國內外經濟可能發展狀況及公司內部業務規劃等因素所估計。管理當局相信該部門可回收金額所依據之關鍵假設，其任何合理之可能變動將不致使其帳面價值超過可回收金額。

使用價值計算所採用之關鍵假設如下：

現金產生單位	軟體服務事業部	知識產品事業部	財務金融事業部
商譽帳面值	8,889 仟元	8,889 仟元	19,399 仟元
使用價值計算所採用之關鍵假設			
關 鍵 假 設	決定關鍵假設數值之基礎		明 說
預算毛利率	係參考以前年度之實際毛利率		關鍵假設數值反應過去經驗，管理當局相信預算毛利率係合理可達成。
用以外推超出財務預算期間現金流量之成長率	係參考以前年度之實際成長率保守估計		關鍵假設數值反應過去經驗，管理當局相信預算成長率係合理可達成。

三、短期借款

	九 十 五 年 十二月三十一日	九 十 四 年 十二月三十一日
銀行週轉性借款：九十五年：年 利率 1.89%-8%；到期日：九 十五年二月九日至九十七年 五月十六日；九十四年：年利 率 4.959%；到期日：九十五年 二月二十四日	<u>\$165,919</u>	<u>\$ 28,494</u>

銀行週轉性借款有部分，係由 Kimo (BVI) 公司提供美金 2,000 仟元定存單設定質押。

四 應付短期票券

	九 十 五 年 十二月三十一日	九 十 四 年 十二月三十一日
應付商業本票		
萬通票券年利率 1.5%	\$ 60,000	\$ -
減：應付短期票券折價	116	-
	<u>\$ 59,884</u>	<u>\$ -</u>

以上短期票券由 Kimo (BVI) 公司提供美金 2,000 仟元定存單做為擔保。

五 員工退休金

本公司確定給付退休金辦法係自八十九年度起按精算結果認列退休金費用，並自八十九年十一月起按薪資總額之 2% 提撥退休基金，其後各年度陸續提高，九十四年四月起再提高為按薪資總額之 3.96% 提撥退休金基金，交由勞工退休基金監督委員會管理，並以該委員會名義存入中央信託局。

子公司佳恩公司每月按已付薪資總額之 2.846% 提列退休金準備，其中 2% 提撥至中央信託局。子公司創鑫公司、敦網公司、心思維公司每月按已付薪資總額之 2% 提列退休金準備並提撥至中央信託局。

因本公司分別九十四年一月一日及六月一日合併恆逸公司及優隆公司，其以原公司名義撥存退休金之中信局專戶應予合併，其中恆逸公司之退休金專戶已於九十四年六月十六日經臺北市府勞二字第 09414824700 號核准，優隆公司之專戶合併則尚在辦理中。九十五年及九十四年底之退休基金餘額分為為 53,804 仟元（包括本公司 42,641 仟元、優隆公司 9,403 仟元、創鑫公司 572 仟元、敦網公司 227 仟元、心思維公司 75 仟元及佳恩公司 886 仟元之退休金餘額）及 46,068 仟元（包括本公司 36,033 仟元、佳恩公司 864 仟元及優隆公司 9,171 仟元之退休基金餘額）。

「勞工退休金條例」自九十四年七月一日起施行，六月三十日以前受聘雇之員工且於七月一日在職者，得選擇繼續適用「勞動基準法」有關之退休金規定，或適用該條例之退休金制度並保留適用該條例前之工作年資。九十四年七月一日以後新進之員工只適用「勞工退休金條例」之退休金制度。

本公司及子公司依「勞工退休金條例」訂定之員工退休辦法，係屬確定提撥退休辦法，自九十四年七月一日起依員工薪資每月6%提撥至個人退休金專戶。本公司及子公司九十五年度及九十四年度下半年認列之退休金成本分別為21,254仟元及9,852仟元。

曾孫公司北京精誠公司及恆逸軟件公司依公司所在地之規定提撥養老金係屬確定提撥辦法，九十五及九十四年度認列之退休金成本分別為1,522仟元及1,098仟元。

本公司及子公司勞動基準法下確定給付退休辦法之退休金資訊說明如下：

(一)本年度淨退休金成本為：

	九 十 五 年 十二月三十一日	九 十 四 年 十二月三十一日
服務成本	\$ 1,034	\$ 5,363
利息成本	2,036	1,762
退休基金資產預期報酬	(1,450)	(1,088)
攤銷數	<u>926</u>	<u>538</u>
淨退休金成本	<u>\$ 2,546</u>	<u>\$ 6,575</u>

(二)退休基金提撥狀況與帳載應計退休金負債之調節如下：

	九 十 五 年 十二月三十一日	九 十 四 年 十二月三十一日
給付義務		
既得給付義務	\$ 12,131	\$ 4,289
非既得給付義務	<u>68,349</u>	<u>44,185</u>
累積給付義務	80,480	48,474
未來薪資增加之影響數	<u>33,440</u>	<u>25,559</u>
預計給付義務	113,920	74,033
退休基金資產公平價值	<u>(53,804)</u>	<u>(45,204)</u>

(接次頁)

(承前頁)

	九 十 五 年 十二月三十一日	九 十 四 年 十二月三十一日
提撥狀況	\$ 60,116	\$ 28,829
未認列過渡性淨資產(給付義務)	134	(52)
退休金損失之未攤銷餘額	(55,774)	(21,813)
補列前之應計退休金負債	4,476	6,964
補列之應計退休金負債	357	171
補列後之應計退休金負債	\$ 4,833	\$ 7,135
既得給付	\$ 13,136	\$ 4,782

(三)退休金給付義務及計算淨退休金成本之假設為：

	九 十 五 年 十二月三十一日	九 十 四 年 十二月三十一日
折現率	2.75%	2.75%-3.5%
未來薪資水準增加率	2.50%-2.75%	2.75%-4%
退休基金資產之預期投資報酬率	2.75%	2.5%-2.75%

六、股東權益

普通股

於九十五年及九十四年底，本公司額定股本分別為 4,000,000 仟元及 900,000 仟元，每股面額 10 元。九十四年底之實收股本為新台幣 784,863 仟元，分為普通股 78,486 仟股。本公司九十五年度辦理未分配盈餘 19,622 仟元、員工紅利 8,200 仟元及資本公積 19,622 仟元轉增資，故九十五年底之實收股本為 832,307 仟元，分為普通股 83,231 仟股。

員工認股權證

本公司為吸引及留任公司所需之專業人才，並提高員工對公司之向心力及歸屬感，以共同創造公司及股東之利益，經九十四年五月三日董事會議通過，擬於九十四年度一次或分次發行員工認股權憑證 3,000 單位，每單位認購普通股 1,000 股，該項員工認股權憑證發行案業經證期局九十四年六月二十二日金管證一字第 0940124276 號函申報生效在案。

本公司於九十五年五月十六日及九十四年八月三十日各發行員工認股權證 1,500 仟單位。給與對象包含本公司符合特定條件之員工。認股權證之存續期間均為五年，憑證持有人於發行屆滿二年之日起，可行使被給與之一定比例之認股權證。認股權行使價格為發行當日本公司普通股收盤價格，認股權證發行後，遇有本公司普通股股份發生變動時（辦理現金增資、盈餘轉增資、資本公積轉增資、公司合併、股票分割及辦理現金增資參與發行海外存託憑證等），認股權行使價格依規定公式予以調整。

截至九十五及九十四年度員工認股權證之相關資訊如下：

員工認股權證	九 十 五 年 度		九 十 四 年 度	
	單 位	加 權 平 均 行 使 價 格 (元)	單 位	加 權 平 均 行 使 價 格 (元)
期初流通在外	1,500	\$ 32.65	-	\$ -
本期發行	1,500	\$ 31.85	1,500	\$ 32.65
期末流通在外	3,000		1,500	
期末可行使之認股權	-		-	
本期給與之認股權加 權平均公平價值	\$ 12.60		\$ 15.36	

截至九十五年十二月三十一日止，流通在外之員工認股權證相關資訊如下：

行使價格之 範圍 (元)	流 通 在 外 單 位	加 權 平 均 預 期 剩 餘 存 續 期 限 (年)	流 通 在 外 加 權 平 均 行 使 價 格 (元)	可 行 使 單 位 (仟)	可 行 使 之 認 股 權 加 權 平 均 行 使 價 格 (元)
\$ 32.65	1,500	3.66	\$ 32.65	-	\$ -
\$ 31.85	1,500	4.37	\$ 31.85	-	\$ -

九十五年度依內含價值法計算毋須認列酬勞成本。若採用公平價值法認列前述認股權酬勞成本，其相關之方法及假設，暨財務報表之擬制淨利與每股盈餘如下：

九 十 五 年 度

評價模式	Black-Scholes 選擇權評價模式	
假 設	無風險利率	2.13%
	預期存續期間	5 年
	預期價格波動率	51.87%
	股利率	2.26%
淨 利	報表認列之淨利	\$306,124
	擬制淨利	293,790
基本每股盈餘 (元)	每股盈餘 (元)	3.68
	擬制每股盈餘 (元)	3.53

資本公積

依照法令規定，資本公積除彌補公司虧損外，不得使用，但超過票面金額發行股票所得之溢額（包括以超過面額發行普通股、因合併而發行股票之股本溢價及庫藏股票交易等）及受領贈與之所得產生之資本公積，得撥充資本，按股東原有股份之比例發給新股；其撥充股本，每年以一定比例為限。但依權益法計價長期股權投資認列之資本公積，不得作為任何用途。

盈餘分派及股利政策

依本公司章程規定，每年度決算如有盈餘，除依法繳納營利事業所得稅外，應先彌補以往年度虧損，另就其餘額提百分之十為法定盈餘公積金，依法令規定提列特別盈餘公積金，次依所餘分派：(1)股息不高於一分。(2)決算年度之盈餘除提繳所得稅、彌補以往年度虧損後，扣除法定盈餘公積金及特別盈餘公積金後之餘額提撥百分之十為員工紅利、百分之二為董事監察人酬勞金。嗣餘盈餘依股東會決議保留或分派之。員工分配股票紅利之對象，得包括符合一定條件之從屬公司員工。

本公司股利政策如下：

- (一)本公司配合整體環境及產業成長特性，並配合公司長期財務規劃，以求永續經營、穩定經營發展，股利政策係採用剩餘股利政策，主要係依據本公司未來之資本預算規劃來衡量年度之資金需求，然後先以保留盈餘融通所需之資金後，剩餘之盈餘才以股利之方式分派之。

(二)分派步驟如下：

- 1.決定最佳之資本預算。
- 2.決定滿足最佳之資本預算所需融通資金。
- 3.決定所需融通之資金多少由保留盈餘予以支應，餘可採現金增資或公司債等方式支應。
- 4.剩餘之盈餘視營運需要保留適當額度後，得以股利之方式分配予股東。

本公司股息股利之發放以現金或股票方式為之，現金股利以不高於當年度發放股利總額之百分之五十為原則，惟仍得視公司目前及未來之投資環境、資金需求、國內外競爭狀況及資本預算等因素，並兼顧股東利益、平衡股利及公司長期財務規劃等考量，每年依法由董事會擬具股息股利之分派方式或相關方案，並提報股東會討論及議決之。

本公司分配盈餘時，必須依法令規定就年底結算之股東權益減項提列特別盈餘公積後，方得以分配，嗣後股東權益減項數額迴轉時，得就迴轉金額分配盈餘。

法定盈餘公積應提撥至其餘額達公司實收股本總額時為止。法定盈餘公積得用以彌補虧損；當其餘額已達實收股本 50%，在公司無盈餘時，得以其超過部分派充股息及紅利，或在公司無虧損時，得保留法定盈餘公積達實收股本 50%之半數，其餘部分得以撥充資本。

上述盈餘分配案，於翌年股東常會承認通過後，列入盈餘分配年度之財務報表內。分配未分配盈餘時，除屬非中華民國境內居住者之股東外，其餘股東可獲配按股利分配日之稅額扣抵比率計算之股東可扣抵稅額。

本公司股東常會分別於九十五年六月十五日及九十四年五月十八日決議通過九十四及九十三年度盈餘分配案如下：

	盈 餘 分 配 案		每 股 股 利 (元)	
	九十四年度	九十三年度	九十四年度	九十三年度
法定盈餘公積	\$ 31,701	\$ 32,780	\$ -	\$ -
提列(迴轉)特別盈餘公積	(49,551)	88,096	-	-

(接次頁)

(承前頁)

	盈 餘 分 配 案		每 股 股 利 (元)	
	九十四年度	九十三年度	九十四年度	九十三年度
現金股息	\$ 78,487	\$ -	\$ 1.00	\$ -
現金股利	78,487	51,658	1.00	0.75
股票股利	19,622	51,658	0.25	0.75
員工紅利 (現金股利)	25,285	10,691	-	-
員工紅利 (股票股利)	8,200	10,000	-	-
董監事酬勞 (現金)	6,697	4,138	-	-
	<u>\$ 198,928</u>	<u>\$ 249,021</u>	<u>\$ 2.25</u>	<u>\$ 1.50</u>

九十四年及九十三年配發員工股票紅利之股數分別為 820 仟股及 1,000 仟股，佔本公司九十四及九十三年底流通在外普通股股數之 1.04% 及 1.45%。

若上述配發員工紅利及董監事酬勞係分別於九十四及九十三年度以費用列帳（員工股票紅利按面額計算），則九十四及九十三年度稅後基本每股盈餘（分別依九十四及九十三年度加權流通在外股數計算）將由 4.04 元及 5.16 元減少為 3.53 元及 4.77 元。

另本公司股東常會於九十五年六月十五日及九十四年五月十八日決議以資本公積 19,622 仟元及 34,438 仟元轉增資。

上述盈餘及資本公積轉增資案業經行政院金融監督管理委員會證券期貨局核准申報生效。本公司董事會決議以九十五年七月二十七日及九十四年七月十一日為增資新股及分派現金股息及配股配息權利基準日。

本公司計算分配股東可扣抵稅額時，若分配屬於八十六年度（含）以前未分配盈餘時，股東將不獲配股東可扣抵稅額。若分配屬於八十七年度（含）以後未分配盈餘時，除屬非中華民國境內居住者之股東外，其餘股東可按股利分配日之稅額扣抵比率計算可獲配之股東可扣抵稅額。

本公司九十五年度盈餘分配議案，截至會計師查核報告出具日止，尚待經董事會通過，有關董事會通過擬議及股東會決議分配情形，請至台灣證券交易所「公開資訊觀測站」查詢。

七、所得稅

(一) 本公司與子公司本年度所得稅費用組成如下：

	九 十 五 年 度	九 十 四 年 度
本年度應負擔所得稅	\$ 36,726	\$ 16,999
未分配盈餘加徵之所得稅	11,881	5,785
本年度新增之投資抵減	(13,760)	(11,433)
遞延所得稅	3,992	12,895
以前年度所得稅調整	(<u>1,962</u>)	<u>1,592</u>
所得稅費用	<u>\$ 36,877</u>	<u>\$ 25,838</u>

(二) 本公司及子公司帳列稅前利益按法定稅率計算之所得稅與當年度應負擔所得稅之調節如下：

	九 十 五 年 度	九 十 四 年 度
按法定稅率計算之稅額	\$ 85,652	\$ 85,862
調節項目之所得稅影響數		
永久性差異	663	(647)
暫時性差異		
備抵呆帳	4,109	46
存貨跌價損失	626	(2,710)
按權益法認列之國 外投資淨利益	(44,661)	(60,969)
遞延費用損失	(5,616)	(2,724)
兌換損失	(3,108)	2,715
長期投資損失	-	(3,732)
其 他	(<u>939</u>)	(<u>842</u>)
本年度應負擔所得稅	<u>\$ 36,726</u>	<u>\$ 16,999</u>

九十五及九十四年底應付所得稅已分別減除當年度預付所得稅166仟元及578仟元。

(三) 本公司及子公司遞延所得稅資產項目如下：

	九 十 五 年 十二月三十一日	九 十 四 年 十二月三十一日
遞延所得稅資產—流動		
前五年虧損扣抵	\$ 18,471	\$ 3,878
投資抵減	10,823	10,484
呆 帳	6,651	2,526
存貨跌價損失	5,378	4,752

(接次頁)

(承前頁)

	九十五年 十二月三十一日	九十四年 十二月三十一日
未實現兌換損失	\$ -	\$ 3,108
其他	61	280
減：備抵評價	(<u>18,471</u>)	(<u>3,811</u>)
	<u>\$ 22,913</u>	<u>\$ 21,217</u>
遞延所得稅資產－非流動		
遞延費用	\$ 4,503	\$ 10,119
其他	267	-
投資抵減	<u>-</u>	<u>6,724</u>
	<u>\$ 4,770</u>	<u>\$ 16,843</u>

本公司及子公司九十五年底及九十四年底用以計算遞延所得稅之稅率約為 25%。

(四) 所得稅抵減相關資訊如下：

法令依據	抵減項目	可抵減總額	九十五年底 尚未抵減餘額	最後抵減 年度
促進產業升級條例	機器設備	\$ 246	\$ 246	九十八年度
	研究發展支出	<u>14,922</u>	<u>10,577</u>	九十九年度
		<u>\$ 15,168</u>	<u>\$ 10,823</u>	

(五) 截至九十五年十二月底止，子公司恆逸公司、敦網公司、佳恩公司及松慧公司虧損扣抵相關資訊如下：

虧損年度	可抵減總額	尚未抵減金額	最後抵減年度
九十一年	\$ 7,317	\$ 7,317	九十五年度
九十二年	28,952	28,952	九十六年度
九十三年	16,114	16,114	九十七年度
九十四年	10,895	10,895	九十八年度
九十五年	<u>10,609</u>	<u>10,609</u>	九十九年度
	<u>\$ 73,887</u>	<u>\$ 73,887</u>	

(六) 本公司兩稅合一相關資訊：

	九十五年 十二月三十一日	九十四年 十二月三十一日
可扣抵稅額帳戶餘額	<u>\$ 45,601</u>	<u>\$ 29,633</u>
八十六年度以前未分配盈餘	<u>\$ -</u>	<u>\$ -</u>

九十五年度預計及九十四年度實際盈餘分配之稅額扣抵比率分別為 5.08% 及 3.58%。

依所得稅法規定，本公司分配屬於八十七年度（含）以後之盈餘時，本國股東可按股利分配日之稅額扣抵比率計算可獲配之股東可扣抵稅額。本公司預計九十四年度盈餘分配之稅額扣抵比率時，已考量應付當年度所得稅，由於實際分配予股東之可扣抵稅額，應以股利盈餘分配日之股東可扣抵稅額帳戶餘額為計算基礎，其與將來實際分配予股東時所適用之稅額扣抵比率可能會有所差異。

(七) 本公司及子公司之所得稅申報案件核定情形如下：

本公司及子公司－佳恩公司、敦網公司、心思維公司與創鑫公司，截至九十三年度之所得稅及九十二年度之未分配盈餘申報案件，業經稅捐稽徵機關核定。

子公司－恆逸公司及松慧公司係於九十四年度新設立，尚未有所得稅核定之情事。

(八) 本合併財務報表之編製個體中，Kimo BVI 公司、UCOM BVI 公司、Sysware BVI、Asia BVI 公司係依據英屬維京群島之國際商業公司法（Internation Business Companies Act）規定，免納所得稅。

六、用人、折舊及攤銷費用

	九	十	五	年	度
	屬於營業成本者		屬於營業費用者		合 計
用人費用					
薪資費用	\$	-	\$ 532,921		\$ 532,921
勞健保費用		-	32,880		32,880
退休金費用		-	25,322		25,322
其他用人費用		-	21,304		21,304
折舊費用		5,099	47,550		52,649
攤銷費用		-	11,271		11,271
		<u>\$ 5,099</u>	<u>\$ 671,248</u>		<u>\$ 676,347</u>

	九	十	四	年	度
	屬於營業成本者		屬於營業費用者		合 計
用人費用					
薪資費用	\$	-	\$ 477,328		\$ 477,328
勞健保費用		-	29,462		29,462
退休金費用		-	17,525		17,525
其他用人費用		-	27,483		27,483
折舊費用		4,891	47,273		52,164
攤銷費用		-	22,934		22,934
		<u>\$ 4,891</u>	<u>\$ 622,005</u>		<u>\$ 626,896</u>

六、什項支出

本公司於九十三年間為獲取無線通訊產品之產銷技術，與他公司簽訂授權生產、銷售及顧問合約，並已預付部分權利金及顧問費。因此產業發展快速，競爭激烈，原評估商機與原計劃之實際進展無法配合；且此投資案非本公司事業發展之主要核心，必須投入更多資金與資源，故經本公司內部討論後，決定終止此項投資計劃。

本公司已於九十四年六月二十二日與原授權公司達成協議，中止原合約，認列預付費用損失及解約損失共計 44,065 仟元，帳列什項支出。

七、每股盈餘

(單位：新台幣元)

	九 十 五 年 度		九 十 四 年 度	
	稅 前	稅 後	稅 前	稅 後
基本每股盈餘				
本期淨利	<u>\$ 4.12</u>	<u>\$ 3.68</u>	<u>\$ 4.10</u>	<u>\$ 3.81</u>

計算每股盈餘之分子及分母揭露如下：

	金 額 (分 子)		股數(分母)	每 股 盈 餘 (元)	
	稅 前	稅 後	(仟 股)	稅 前	稅 後
九十五年度					
合併純益	<u>\$342,961</u>	<u>\$306,124</u>			
基本每股盈餘					
屬於普通股股東					
之本期淨利	<u>\$342,961</u>	<u>\$306,124</u>	<u>83,231</u>	<u>\$ 4.12</u>	<u>\$ 3.68</u>

(接次頁)

(承前頁)

	金額 (分子)		股數(分母) (仟股)	每股盈餘 (元)	
	稅前	稅後		稅前	稅後
九十四年度					
合併純益	\$342,852	\$317,014			
基本每股盈餘					
屬於普通股股東					
之本期淨利	\$342,852	\$317,014	83,231	\$ 4.12	\$ 3.81

九十四年度稅後基本每股盈餘，因追溯調整，由4.04元減少為3.81元。

二 金融商品資訊之揭露

(一) 公平價值之資訊

資 產	九十五年十二月三十一日		九十四年十二月三十一日	
	帳面價值	公平價值	帳面價值	公平價值
現 金	\$ 1,238,489	\$ 1,238,489	\$ 782,362	\$ 782,362
公平價值變動列入損益之				
金融資產—流動	177,833	177,833	-	-
備供出售金融資產	961,514	961,514	1,196,061	1,789,732
應收票據	93,805	93,805	68,205	68,205
應收帳款—淨額	791,943	791,943	787,098	787,098
應收關係人款項	16,543	16,543	23,137	23,137
其他應收款	75,984	75,984	59,642	59,642
其他金融資產	11,563	11,563	1,196	1,196
受限制資產	202,886	202,886	49,064	49,064
以成本衡量之金融資產				
—非流動	35,866	38,173	36,991	39,068
採權益法之長期股權投				
資	10,486	10,486	13,490	13,490
存出保證金	54,912	54,912	105,625	105,625
長期應收款項	895	895	1,840	1,840
負 債				
短期借款	165,919	165,919	28,494	28,494
應付短期票券	59,884	59,884	-	-
公平價值變動列入損益之				
負債資產—流動	-	-	533	493
應付票據	117,990	117,990	5,273	5,273
應付帳款	391,864	391,864	703,515	703,515
應付關係人款項	10,831	10,831	5,417	5,417
應付所得稅	24,395	24,395	10,424	10,424
應付費用	145,327	145,327	184,933	184,933

本公司及子公司自九十五年一月一日採用財務會計準則公報第三十四號「金融商品之會計處理準則」，因是，因適用新公報所產生之會計原則變動累積影響數及股東權益調整項目之相關說明請參見附註三。

(二)本公司及子公司估計金融商品公平價值所使用之方法及假設如下：

- 1.短期金融商品以其在資產負債表上之帳面價值估計其公平價值，因為此類商品到期日甚近，其帳面價值應屬估計公平價值之合理基礎。此方法應用於現金、應收票據、應收帳款、應收關係人款項、其他應收款、其他金融資產、受限制資產、短期借款、應付短期票券、應付票據、應付帳款、應付關係人款項、應付所得稅及應付費用等。
- 2.公平價值變動列入損益之金融商品、備供出售金融資產如有活絡市場公開報價時，則以此市場價格為公平價值。若無市場價格可供參考時，則採用評價方法估計。本公司採用評價方法所使用之估計及假設，與市場參與者於金融商品訂價時用以作為估計及假設之資訊一致，該資訊為本公司可取得者。
- 3.存出保證金因無確定之收回期間，以帳面價值為其公平價值。
- 4.長期應收款項以其預期現金流量之折現值估計公平價值。折現率以本公司及子公司所能獲得類似條件（相近到期日）之長期租賃合約利率為準。
- 5.以成本衡量之金融資產係對未上市上櫃之長期股權投資，其無活絡市場公開報價且實務上須以超過合理成本之金額方能取得可驗證公平價值，故以其股權淨值列示其公平價值。
- 6.對未上市上櫃公司之採權益法之長期股權投資因無法取得或估計其公平價值，故以其股權淨值列示其公平價值。
- 7.本公司及子公司九十五年度非以公平價值衡量且公平價值變動列入損益之金融資產，其利息收入 447 仟元。本公司及子公司九十五年度自備供出售金融資產當期直接認列為股東權益調整項目之未實現損失金額為 94,517 仟元，從股東權益調整項目中扣除並列入當期損益之金額分別為 119,642 仟元。

(三) 財務風險資訊

1. 市場風險

係市場股價及基金受益憑證價格變動風險。若其上升或下降時，帳上認列公平價值變動列入損益之金融資產及備供出售金融資產之評價調整。

2. 信用風險

金融資產受到本公司及子公司之交易對方或他方未履合約之潛在影響，其影響包括本公司所從事金融商品之信用風險集中程度、組成要素、合約金額及其他應收款。本公司及子公司之往來對象均為信用良好之金融機構及公司，預期不會產生重大信用風險。

3. 流動性風險

本公司及子公司之營運資金足以支應，故未有因無法籌措資金以履行合約義務之流動性風險。本公司及子公司投資之權益商品均無活絡市場，故預期具有重大流動性風險。

三 關係人交易

(一) 關係人之名稱及關係

關係人名稱	與本公司之關係
精業股份有限公司(精業)	對本公司按權益法計價之投資公司
亞欣科技股份有限公司(亞欣科技)	子公司(九十四年五月出售後非為關係人)
精融網路科技股份有限公司(精融科技)	精業之子公司之轉投資公司
康和資訊系統股份有限公司(康和資訊)	精業公司採權益法評價之轉投資公司

(二) 關係人交易

	九 十 五 年		九 十 四 年	
	金 額	佔各該科目%	金 額	佔各該科目%
<u>全年度</u>				
營業收入總額				
精業	\$ 61,000	2	\$ 92,291	2
精融科技	3,671	-	4,482	-
康和資訊	1,944	-	3,235	-

(接次頁)

(承前頁)

	九 十 五 年		九 十 四 年	
	金	佔各該 額 科目%	金	佔各該 額 科目%
銷貨退回				
精 業	(\$ 933)	-	(\$ 2,599)	-
精融科技	-	-	(1,272)	-
康和資訊	-	-	(336)	-
	<u>\$ 65,682</u>	<u>2</u>	<u>\$ 95,801</u>	<u>2</u>
進貨淨額				
精 業	\$ 15,376	1	\$ 11,942	1
康和資訊	566	-	2,164	-
亞欣科技	-	-	2,187	-
精融科技	-	-	524	-
	<u>\$ 15,942</u>	<u>1</u>	<u>\$ 16,817</u>	<u>1</u>
勞務成本				
精 業	\$ 5,693	1	\$ 10,565	2
購置固定資產(依帳面價值)				
精 業	\$ 20	-	\$ 60	-
營業費用—租金				
精 業	\$ 3,322	-	\$ 2,931	4
營業費用—其他				
精 業	\$ 55	-	\$ 505	-
亞欣科技	-	-	10	-
	<u>\$ 55</u>	<u>-</u>	<u>\$ 515</u>	<u>-</u>
年底餘額				
應收款項				
應收帳款				
精 業	\$ 13,241	80	\$ 20,583	89
康和資訊	725	4	1,582	7
精融科技	2,577	16	396	2
暫付款				
亞欣科技	-	-	576	2
	<u>\$ 16,543</u>	<u>100</u>	<u>\$ 23,137</u>	<u>100</u>
應付款項				
應付帳款				
精 業	\$ 8,373	77	\$ 2,752	51
康和資訊	111	1	585	11
亞欣科技	-	-	586	11
應付費用				
精 業	2,347	22	1,492	27
亞欣科技	-	-	2	-
	<u>\$ 10,831</u>	<u>100</u>	<u>\$ 5,417</u>	<u>100</u>

本公司及子公司與關係人進貨或銷貨其商品規格相似者，其價格與非關係人相當。其商品規格不同者，則因商品規格多樣且提供服務亦不相同，其價格係各別訂定。對關係人之付款或收款之條件除對亞欣科技之進貨為採 50% 下單時預付，50% 交貨後 7 天即付款之方式外，餘則與非關係人相當。

本公司向精業承租辦公室及機房，期間自九十五年一月至九十七年一月二十四日止，並按市價及租賃坪數決定每月支付之租金(附註二十四)。

三、質押之資產

下列資產業已質押作為履約保證、銀行借款、應付短期票券及進口貨物繳交營業稅等之擔保品：

	九 十 五 年 十二月三十一日	九 十 四 年 十二月三十一日
受限制資產－質押定期存款	\$199,691	\$ 44,292
－銀行存款	<u>3,195</u>	<u>4,772</u>
	<u>\$202,886</u>	<u>\$ 49,064</u>

四、重大承諾事項及或有事項

本公司於九十五年十二月三十一日之承諾及或有事項如下：

- (一) 提供保證票據 223,557 仟元，作為向銀行簽立額度及開立信用狀之擔保。
- (二) 中華長江股份有限公司於法院提起訴訟，主張本公司未依與其簽訂之無線通訊產品買賣合約按時完成產品開發設計等工作，請求損害賠償壹仟萬元及法定利息，本公司已委聘律師處理該事件，目前一審判決本公司勝訴，中華長江股份有限公司依法繼續上訴中。
- (三) 桃園縣政府交通局因未點交之路段停車格進行收費對本公司若干人員提出詐欺告訴。目前由地檢署依法偵查中。惟依律師依現有資料評估，對於本公司資產或股東權益應無影響。
- (四) 某公司向本公司購買 Oracle 資料庫及相關軟體，因該公司主張未收到軟體之授權文件，故對本公司主張解除買賣合約，請求返還價金

16,000 仟元加計法定利息。本案目前於台北地方法院一審審理中。
由於本案法院尚未調查關鍵證人，因此尚難預斷可能發生之結果。

(五)本公司及子公司辦公室及停車位租賃契約，分別於九十六年一月至九十九年九月間到期。本公司及子公司依約支付之保證金於九十五年十二月底計 19,433 仟元(帳列存出保證金)。本公司及子公司以後年度應支付之租金如下：

	<u>金</u>	<u>額</u>
九十六年度	\$	62,275
九十七年度		51,242
九十八年度		27,684
九十九年度		7,753

五、重大之期後事項

- (一)本公司於九十六年一月以九十五年十二月三十一日之每股淨值為價款計 16,494 仟元出售子公司心思維公司及敦網公司予該等公司之經理人。
- (二)本公司為提高證券即時報價系統之市佔率，經董事會及投資審議委員會通過，於九十六年二月取得大時科技股份有限公司 50% 以上之股權。

六、附註揭露事項

- (一)重大交易事項及(二)轉投資事業相關資訊
- 1.資金貸與他人：請參閱附表一。
 - 2.為他人背書保證：請參閱附表二。
 - 3.期末持有有價證券情形：請參閱附表三。
 - 4.累積買進或賣出同一有價證券之金額達新台幣一億元或實收資本額 20% 以上：請參閱附表四。
 - 5.取得不動產之金額達新台幣一億元或實收資本額 20% 以上：無。
 - 6.處分不動產之金額達新台幣一億元或實收資本額 20% 以上：無。
 - 7.與關係人進、銷貨之金額達新台幣一億元或實收資本額 20% 以上：無。
 - 8.應收關係人款項達新台幣一億元或實收資本額 20% 以上：無。

9.被投資公司名稱、所在地區....等相關資訊：請參閱附表五。

10.從事衍生性商品交易：

(1)衍生性商品交易

① 本公司之子公司 Kimo.BVI 依當年度計劃處分所持有之 Yahoo 股票以實現投資收益，故與金融機構訂有賣出股票選擇權合約（Covered Call），其主要目的係為設定處分 Yahoo 股票之目標價格，以達成其處分利益及賺取權利金收入。另與金融機構訂有與賣出選擇權相同條件之買入股票選擇權合約，係為抵銷賣出股票選擇權之可能損失。

② Kimo.BVI 於九十五及九十四年度分別認列權利金淨收入 69 仟美元及 125 仟美元。另九十四年度因買方執行選擇權合約，使 Kimo.BVI 之處分投資利得減少 65 仟美元。

③ 信用風險

係交易對象到期無法按約定條件履約之風險。因本公司之交易對象均為信用良好之金融機構，預期不致產生重大信用風險。

④ 市場價格風險

係市場股價變動風險。主於股價持續上升之風險，惟若因股價上升，合約執行價格亦大於該公司持有股票成本，帳上亦可認列處分投資收益。

⑤ 流動性風險、現金流量風險及未來現金需求之金額、期間、不確定性

該公司係從事賣出股票選擇權，故係收取權利金收入，到期日若買方執行該合約，因該公司擁有 Yahoo 股票，故可收取依執行價格賣出股票之價款，故該公司不致有現金流量之風險。

(三)大陸投資資訊：請參閱附表六。

(四)母子公司間業務關係及重要交易往來情形：請參閱附表八。

三、部門別財務資訊

(一)部門別財務資訊揭露：附表七。

- 1.本公司主要經營電腦軟硬體銷售業務、傳輸、個人電腦租賃、買賣業務及教育訓練等，附表七所列之部門別收入係指本公司對企業以外之營業收入及對企業間之銷貨與轉撥收入。本公司無部門間之銷貨及轉撥交易。
- 2.部門損益係部門收入減除部門成本及費用之餘額。所稱之部門成本及費用係指與產生部門收入有關之成本及費用。營業費用無法直接歸屬，則採相對營業收入比例分攤於各部門。但部門成本及費用不包括下列項目：
 - (1)與部門無關之公司一般費用。
 - (2)利息費用。
 - (3)依權益法評價之股權投資所認列之投資損失。
- 3.部門可辨認資產係指可直接認定屬於該部門之資產，但不包括下列各項：
 - (1)非供任何特定部門營業使用而持有之資產。
 - (2)持有上市公司股票及受益憑證之短期投資。
 - (3)依權益法評價之對外股權投資。

(二)地區別資訊：

本公司無國外營運部門。

(三)外銷收入資訊

本公司之外銷收入，未達損益表上收入 10%，故無外銷收入資訊之適用。

(四)重要客戶資訊

本公司九十五及九十四年度無收入占損益表上收入金額 10%以上之客戶，故無需揭露。

精誠資訊股份有限公司及其子公司
資金貸與他人

民國九十五年十二月三十一日

附表一

單位：新台幣仟元

編號	貸出公司	貸與對象	往來科目	本期最高餘額	期末餘額	利率區間	資金貸與性質	業務往來金額	有短期融通資金必要之原因	提列帳額	擔保名稱	品保價值		對個別對象貸與金額	資金總額	貸與金額
												保價	價值			
1	KIMO.COM (BVI) CORP.	精誠資訊股份有限公司	應收關係人款項	\$ 260,760 (US\$8,000 仟元)	\$ -	3.5%	短期融通資金	-	供母公司營運週轉	-	-	-	\$ 375,798 (註一)	\$ 751,596 (註二)		
2	SYSWARE COM (BVI) CORP.	恆逸軟件(上海)有限公司	應收關係人款項	19,557 (US\$600 仟元)	-	-	短期融通資金	-	供子公司營運週轉	-	-	-	19,827 (註三)	39,654 (註四)		

註一：有短期融通資金必要之公司或行號，個別貸與金額以不超過 KIMO BVI 公司淨值百分之二十為限。

註二：資金貸與他人之總額，不得超過 KIMO BVI 公司淨值之百分之四十為限。

註三：有短期融通資金必要之公司或行號，個別貸與金額以不超過 SYSWARE BVI 公司淨值百分之二十為限。

註四：資金貸與他人之總額，不得超過 SYSWARE BVI 公司淨值之百分之四十為限。

精誠資訊股份有限公司及其子公司
為他人背書保證

民國九十五年十二月三十一日

附表二

單位：新台幣千元

編號	背書保證者 公司名稱	被 背書 保證 公司 名稱	保 證 對 象	對單一企業背書保證 之金額 (註一)	本 期 最 高 背 書 保 證 餘 額 (註三)	期 末 背 書 保 證 餘 額 (註三)	以 財 產 擔 保 之 金 額	累 計 背 書 保 證 金 額 佔 最 近 財 務 報 表 淨 值 之 比 率	背 書 保 證 最 高 限 額 (註二)
1	Kimo.com (BVI) Corporation	恆遠軟件(上海) 有限公司 精誠資訊股份有限 公司	精誠資訊公司之曾 孫公司 母公司	\$ 358,458	\$ 58,671 (US\$1,800 仟元) 130,380 (US\$4,000 仟元)	\$ 58,671 (US\$1,800 仟元) 130,380 (US\$4,000 仟元)	\$ - -	3% 7%	\$ 716,916 716,916

註一：對海外單一聯屬公司背書保證之金額以不超過 Kimo.com (BVI) Corporation 前一年度年底資產總額之 25% 為限。

註二：背書保證額不得超過 Kimo.com (BVI) Corporation 前一年度年底資產總額之 50% 為限。

註三：按九十五年十二月二十九日之匯率 US\$1 = NT\$32.595 換算。

精誠資訊股份有限公司及其子公司
期末持有有價證券情形

民國九十五年十二月三十一日

附表三

單位：新台幣千元

持有之公司	有價證券名稱	與有價證券發行人之關係	帳列	日期	股數 / 單位數	帳面金額	持股比例(%)	市價 (註二)	本備	註
精誠資訊股份有限公司	股票 Kimoo.com (BVI) Corporation 敦網資訊股份有限公司 松慧科技有限公司 心思維股份有限公司 精創科技股份有限公司 創鑫資訊股份有限公司 育承科技創業股份有限公司 恆遠資訊股份有限公司 UCOM Technologies Inc. 佳恩資訊股份有限公司 (註一) 嘉實資訊股份有限公司 崧旭資訊股份有限公司 三總科技股份有限公司 建興創業投資股份有限公司 拓璞科技股份有限公司 碩邦科技股份有限公司	按權益法計價之被投資公司	採權益法之長期股權投資	1,000,000	\$ 1,878,989	100.0	\$ 1,878,989	註四		
		按權益法計價之被投資公司	採權益法之長期股權投資	1,000,000	9,633	100.0	9,633	註四		
		按權益法計價之被投資公司	採權益法之長期股權投資	600,000	6,934	100.0	6,934	註四		
		按權益法計價之被投資公司	採權益法之長期股權投資	500,000	6,818	100.0	6,818	註四		
		按權益法計價之被投資公司	採權益法之長期股權投資	600,000	6,489	23.1	6,489	註四		
		按權益法計價之被投資公司	採權益法之長期股權投資	500,000	4,682	100.0	4,682	註四		
		按權益法計價之被投資公司	採權益法之長期股權投資	2,470,000	3,997	17.3	3,997	註四		
		按權益法計價之被投資公司	採權益法之長期股權投資	1,200,000	1,553	100.0	1,553	註四		
		按權益法計價之被投資公司	採權益法之長期股權投資	50,000	1,101	100.0	1,101	註四		
		按權益法計價之被投資公司	採權益法之長期股權投資	6,000,000	(163)	100.0	(163)	註四		
		按成本衡量之金融資產—非流動	以成本衡量之金融資產—非流動	1,676,218	20,591	5.2	20,591	5.2	21,409	註四
		按成本衡量之金融資產—非流動	以成本衡量之金融資產—非流動	440,000	4,400	12.4	4,400	12.4	5,219	註四
		按成本衡量之金融資產—非流動	以成本衡量之金融資產—非流動	300,000	2,105	6.4	2,105	6.4	2,763	註四
		按成本衡量之金融資產—非流動	以成本衡量之金融資產—非流動	210,600	1,711	1.5	1,711	1.5	1,654	註四
按成本衡量之金融資產—非流動	以成本衡量之金融資產—非流動	58,479	182	0.6	182	0.6	251	註四		
從屬公司資訊 —Kimoo.com (BVI) Corporation	股票 精業股份有限公司 新揚科技股份有限公司 受益憑證 復華有利基金 日盛債券基金 CCIB精選基金 KBC 美國庫藏股基金 CCIB 外幣套利基金 凱基藍海策略基金 Sysware.com (BVI) Corp. Sysware Asia (BVI) Limited Yahoo! Inc 可轉換特別股 EZfly.com Holding (Cayman) 受益憑證 CITI Institutional Liquid Reserves Ltd.	對本公司按權益法計價之投資公司	備供出售金融資產—流動	36,933,000	411,803	-	411,803	註四		
		備供出售金融資產—流動	備供出售金融資產—流動	300,000	7,020	-	7,020	註四		
		備供出售金融資產—流動	備供出售金融資產—流動	3,237,731	40,175	-	40,175	註四		
		備供出售金融資產—流動	備供出售金融資產—流動	732,993	10,001	-	10,001	註四		
		備供出售金融資產—流動	備供出售金融資產—流動	11	4,026	-	4,026	註四		
		備供出售金融資產—流動	備供出售金融資產—流動	17	518	-	518	註四		
		備供出售金融資產—流動	備供出售金融資產—流動	3	1,007	-	1,007	註四		
		備供出售金融資產—流動	備供出售金融資產—流動	20,000	196	-	196	註四		
		按權益法計價之被投資公司	採權益法之長期股權投資	40,000	99,134	100.0	99,134	100.0	99,134	註四
		按權益法計價之被投資公司	採權益法之長期股權投資	15,000	44,768	100.0	44,768	100.0	44,768	註四
		備供出售金融資產—流動	備供出售金融資產—流動	358,818	298,707	-	298,707	-	298,707	註四
		以成本衡量之金融資產—非流動	以成本衡量之金融資產—非流動	200,000	6,877	3.5	6,877	3.5	6,877	註四
		備供出售金融資產—流動	備供出售金融資產—流動	5,118,454	166,836	-	166,836	-	166,836	註四

(接次頁)

(承前頁)

持有之公司	有價證券及名稱	與有價證券發行人之關係	帳列	科目	期股數 / 單位數	帳面金額	額持比率(%)	市價 (註二)	末備	註
從屬公司資訊 -Sysware.com (BVI) Corporation	特別股 Ambow Corporation 股票 北京精誠亞太科技有限公司			以成本衡量之金融資產—非流動	900,000	\$ -	10.0	\$ -	-	
		按權益法計價之被投資公司		採權益法之長期股權投資	-	11,669 (US\$ 358 仟元) (註三)	100.0	11,669 (US\$ 358 仟元) (註三)	11,669 (US\$ 358 仟元) (註三)	註四
	恆遠軟件(上海)有限公司	按權益法計價之被投資公司		採權益法之長期股權投資	-	80,119 (US\$2,458 仟元) (註三)	100.0	80,119 (US\$2,458 仟元) (註三)	80,119 (US\$2,458 仟元) (註三)	註四
從屬公司資訊 -佳思資訊股份有限 公司	受益憑證 統一強棒基金			備供出售金融資產—流動	65,675	1,013	-	1,013	1,013	
從屬公司資訊 -敦網資訊股份有限 公司	受益憑證 復華有利基金			備供出售金融資產—流動	572,274	7,101	-	7,101	7,101	
從屬公司資訊 -一心思維股份有限 公司	受益憑證 復華有利基金 建弘全家福基金 建弘台灣基金			備供出售金融資產—流動	403,845	5,011	-	5,011	5,011	
				備供出售金融資產—流動	30,744	5,059	-	5,059	5,059	
				備供出售金融資產—流動	215,843	3,041	-	3,041	3,041	
從屬公司資訊 -Sysware Asia (BVI) Ltd.	Sysware Singapore Pte Ltd. Sysware (Thailand) Co., Ltd.	按權益法計價之被投資公司 按權益法計價之被投資公司		採權益法之長期股權投資 採權益法之長期股權投資	1,500,000 156,000	24,170 10,518	100.0 100.0	24,170 10,518	24,170 10,518	註四 註四

註一：原精時科技股份有限公司，九十五年三月二十八日更名為佳思資訊股份有限公司。

註二：股票有公開市價者，係指資產負債表日之收盤價，無公開市價者，係按持股比例計算之股權淨值。受益憑證其市價係指資產負債表日該基金淨資產價值。

註三：按九十五年十二月二十九日之匯率 US\$1 = NT\$32.595 換算。

註四：編製合併報表時，業已沖銷。

精誠資訊股份有限公司及其子公司

累積買進或賣出同一有價證券之金額達新台幣一億元或實收資本額百分之二十以上

民國九十五年十二月三十一日

附表四

單位：新台幣仟元

買、賣之公司及 精誠資訊股份 有限公司	有價證券名稱	科目	交易對象	關係	期股		初買		入賣		出期		未 數金額(註三)
					數	金	數	金	數	金	數	金	
精誠資訊股份 有限公司	受益憑證	備供出售金融	-	-	9,959,698	\$ 146,000	1,355,464	\$ 20,000	11,315,162	\$ 167,144	\$ 166,000	1,144	\$ -
	群益安穩基金	資產-流動	-	-	4,755,983	55,000	13,780,943	160,000	18,536,926	215,256	215,000	256	-
	群益安信基金	資產-流動	-	-	1,304,325	15,000	15,584,422	180,000	16,888,747	195,144	195,000	144	-
	台壽保所羅門基金	備供出售金融	-	-	-	-	13,315,372	164,000	10,077,641	124,087	124,000	87	40,000
	復華有利基金	備供出售金融	-	-	8,981,369	100,000	-	-	8,981,369	100,506	100,000	506	-
	復華信天翁基金	備供出售金融	-	-	-	-	17,390,594	225,000	17,390,594	225,143	225,000	143	-
	大眾債券基金	備供出售金融	-	-	-	-	18,237,147	205,000	18,237,147	205,152	205,000	152	-
	荷銀精選基金	備供出售金融	-	-	4,846,110	55,000	4,403,447	50,000	9,249,557	105,079	105,000	79	-
	兆豐國際寶鑽基金	備供出售金融	-	-	-	-	19,415,288	210,000	19,415,288	210,144	210,000	144	-
	大眾駿馬基金	備供出售金融	-	-	4,942,587	65,000	4,524,013	60,000	9,466,600	125,147	125,000	147	-
	復華債券基金	備供出售金融	-	-	-	-	11,936,880	130,000	11,936,880	130,127	130,000	127	-
	荷銀台灣債券基金	備供出售金融	-	-	-	-	36,933,000	327,717	-	-	-	-	36,933,000
	精業股份有限公司	票	備供出售金融	-	-	-	-	-	-	-	-	-	-
從屬公司資訊 -Kimo.com (BVI)	受益憑證	備供出售金融	-	-	480,818	25,703	-	-	122,000	119,824	6,671	113,153	19,032
	Yahoo! Inc.	資產-流動	-	-	-	-	-	-	-	-	(註一)	(註二)	358,818
精誠資訊股份 有限公司	受益憑證	備供出售金融	-	-	11,234,896	369,066	3,883,558	123,720	10,000,000	325,950	325,950	-	5,118,454
	CITI Institutional Liquid Reserves, Ltd	資產-流動	-	-	-	-	-	-	-	-	-	-	166,836

註一：係出售投資之成本。

註二：係依平均匯率換算得出之帳列處分投資損益，包含當期收益及匯率調整數 113,153 仟元及資本公積按出售比例轉列 15,647 仟元。

註三：不含備供出售金融資產未實現評價利益。

精誠資訊股份有限公司及其子公司
被投資公司名稱、所在地區...等相關資訊
民國九十五年十二月三十一日

附表五

單位：新台幣千元

投資公司名稱	被投資公司名稱	稱所在地區	主要營業項目	原本期	投資未上期	資未上期	金額未上期	未股數	末比率(%)	持帳	有被投資金額	本公司本期(損)益	本期認列之(損)益	備註
控制公司資訊	Kimo.com (BVI) Corporation	英屬維京群島	財務信託控股等投資業務	\$ 32,042	\$ 32,042	\$ 32,042	32,042	1,000,000	100.0	\$ 1,878,989	\$ 1,787,944	\$ 178,794	\$ 178,794	子公司
一精誠資訊股份有限公司	敦網資訊股份有限公司	台北市	資訊軟體服務業、企業管理顧問業	10,000	10,000	10,000	10,000	1,000,000	100.0	9,633	(160)	(160)	(160)	子公司
	松慧科技股份有限公司	台北市	資訊軟體服務業、資料處理服務業、電子資訊供應服務業、	6,000	-	-	-	600,000	100.0	6,934	934	934	934	子公司
	心恩維股份有限公司	台北市	企業管理顧問業	5,000	5,000	5,000	5,000	500,000	100.0	6,818	384	384	384	子公司
	精創科技股份有限公司	台北市	資訊軟體服務業、資料處理服務及電子資訊供應服務	6,000	6,000	6,000	6,000	600,000	23.1	6,489	89	20	20	註三
	創鑫資訊股份有限公司	台北市	資訊軟體服務業、企業管理顧問業	5,000	5,000	5,000	5,000	500,000	100.0	4,682	44	44	44	子公司
	育承科技創業股份有限公司	台北市	智慧財產投資顧問業務	24,700	26,000	26,000	26,000	2,470,000	17.3	3,997	(10,395)	(1,802)	(1,802)	註三
	恆達資訊股份有限公司	台北市	資訊軟體服務業、資訊軟體批發及零售、雜誌業、圖書出版業	12,000	12,000	12,000	12,000	1,200,000	100.0	1,553	(6,811)	(6,811)	(6,811)	子公司
	UCOM Technologies Inc.	美國	資訊軟體服務業	1,586 (US\$ 50千元)	1,586 (US\$ 50千元)	1,586 (US\$ 50千元)	1,586 (US\$ 50千元)	50,000	100.0	1,101 (註一)	(151)	(151)	(151)	子公司
	佳思資訊股份有限公司	台北市	資訊軟體服務業、資料處理服務業、電子資訊供應服務業、電腦設備安裝業	60,000	60,000	60,000	60,000	6,000,000	100.0	163	(380)	(380)	(380)	子公司
從屬公司資訊	Sysware.com (BVI) Corporation	英屬維京群島	一般投資事業	195,570 (US\$ 6,000千元)	195,570 (US\$ 6,000千元)	195,570 (US\$ 6,000千元)	195,570 (US\$ 6,000千元)	40,000	100.0	99,134 (註一)				孫公司
	Sysware Asia (BVI) Ltd.	英屬維京群島	一般投資事業	48,893 (US\$ 1,500千元)	48,893 (US\$ 1,500千元)	48,893 (US\$ 1,500千元)	48,893 (US\$ 1,500千元)	15,000	100.0	44,768 (註一)				孫公司
	北京精誠亞太科技有限公司	北京	資料處理服務業、資訊供應服務業、零售業及顧問服務等	53,782 (US\$ 1,650千元)	53,782 (US\$ 1,650千元)	53,782 (US\$ 1,650千元)	53,782 (US\$ 1,650千元)	-	100.0	11,669 (註一)				曾孫公司
	恆達軟件(上海)有限公司	上海	資訊軟體服務業、資訊軟體批發業、資訊軟體零售業	109,193 (US\$ 3,350千元)	109,193 (US\$ 3,350千元)	109,193 (US\$ 3,350千元)	109,193 (US\$ 3,350千元)	-	100.0	80,119 (註一)				曾孫公司
	Sysware Singapore Pte Ltd.	新加坡	電腦系統整合服務、電腦軟體業	23,957 (US\$ 735千元)	23,957 (US\$ 735千元)	23,957 (US\$ 735千元)	23,957 (US\$ 735千元)	1,500,000	100.0	24,170 (註一)				曾孫公司
	Sysware (Thailand) Co. Ltd.	泰國	電腦系統整合服務、電腦軟體業	13,951 (US\$ 428千元)	13,951 (US\$ 428千元)	13,951 (US\$ 428千元)	13,951 (US\$ 428千元)	156,000	100.0	10,518 (註一)				曾孫公司

註一：按九十五年十二月二十九日之匯率 US\$1 = NT\$32.595 換算。

註二：按九十五年一月至十二月之平均匯率 US\$1 = NT\$32.532 換算。

註三：採權益法計價之被投資公司。

精誠資訊股份有限公司及其子公司
大陸投資資訊

民國九十五年十二月三十一日

附表六

單位：新台幣千元

大陸被投資公司名稱	主要營業項目	實收資本額	投資額	投資方式	本月初自台灣匯出金額	本期末自台灣匯出金額	本期匯出或收回投資金額	本期末自台灣匯出金額	本公司直接或間接持股之比例	本期認列益(損)	期末帳面價值	截至本期末止已收回投資收益
北京精誠亞太科技有限公司	資料處理服務業、資訊供應服務業及顧問服務等	\$ 53,782 (US\$1,650 仟元) (註一)	53,782 (US\$1,650 仟元) (註一)	透過第三地區投資設立公司再投資大陸公司	\$ 53,782 (US\$1,650 仟元) (註一)	\$ -	\$ -	\$ 53,782 (US\$1,650 仟元) (註一)	100%	(\$ 10,183) (US\$ 313 仟元) (註二)	\$ 11,669 (US\$ 358 仟元) (註一)	-
恆逸軟件(上海)有限公司	資訊軟體服務業、資訊軟體批發業、資訊軟體零售業	109,193 (US\$3,350 仟元) (註一)	109,193 (US\$3,350 仟元) (註一)	透過第三地區投資設立公司再投資大陸公司	60,301 (US\$1,850 仟元) (註一)	48,892 (US\$1,500 仟元) (註一)	-	109,193 (US\$3,350 仟元) (註一)	100%	1,269 (US\$ 39 仟元) (註二)	80,119 (US\$2,458 仟元) (註一)	-

本期末大陸赴	本期末自台灣匯出金額	經濟部核准投資額	經濟部投資審議會金額	依經濟部陸委會規定
\$162,975 (US\$5,000 仟元) (註一)	精誠亞太\$53,782(US\$1,650 仟元) (註一)	精誠亞太\$53,782(US\$1,650 仟元) (註一)	恆逸軟件\$109,193(US\$3,350 仟元) (註一)	\$1,296,330

註一：按九十五年十二月二十九日之匯率 US\$1 = NT\$32.595 換算。

註二：按九十五年一至十二月之平均匯率 US\$1 = NT\$32.532 換算。

精誠資訊股份有限公司及其子公司
部門別財務資訊揭露

民國九十五年及九十四年度

附表七

單位：新台幣仟元

	九十四年度		九十五年		九十六年度		九十七年度	
	電腦軟體 銷售	其他	電腦軟體 銷售	其他	電腦軟體 銷售	其他	電腦軟體 銷售	其他
來自企業以外客戶之收入	\$ 2,644,573	\$ -	\$ 2,542,270	\$ -	\$ 2,542,270	\$ -	\$ 324,433	\$ -
來自企業內其他部門之收入	\$ 167,006	\$ -	\$ 154,609	\$ -	\$ 154,609	\$ -	\$ 37,935	\$ -
收入合計	\$ 2,811,579	\$ -	\$ 2,696,879	\$ -	\$ 2,696,879	\$ -	\$ 362,368	\$ -
部門損益(註二)	\$ 480,465	\$ -	\$ 480,465	\$ -	\$ 480,465	\$ -	\$ 324,433	\$ -
投資淨益(註三)	\$ 92,350	\$ -	\$ 292,451	\$ -	\$ 292,451	\$ -	\$ 37,935	\$ -
公司一般費用(淨額)	\$ -	\$ -	\$ 176,964	\$ -	\$ 176,964	\$ -	\$ -	\$ -
繼續營業部門稅前利益	\$ -	\$ -	\$ 126,570	\$ -	\$ 126,570	\$ -	\$ -	\$ -
可辨認資產(註四)	\$ 197,744	\$ -	\$ 342,845	\$ -	\$ 342,845	\$ -	\$ 119,846	\$ -
公司一般資產	\$ -	\$ -	\$ 1,188,910	\$ -	\$ 1,188,910	\$ -	\$ -	\$ -
長期股權投資	\$ -	\$ -	\$ 1,014,303	\$ -	\$ 1,014,303	\$ -	\$ -	\$ -
資產合計	\$ 10,120	\$ -	\$ 1,132,440	\$ -	\$ 1,132,440	\$ -	\$ 119,846	\$ -
折舊及攤銷費用	\$ 9,534	\$ 7,190	\$ 24,011	\$ 7,190	\$ 24,011	\$ 6,708	\$ 23,090	\$ 14,936
資本支出金額	\$ -	\$ 8,593	\$ 14,757	\$ 8,593	\$ 14,757	\$ 11,881	\$ 24,904	\$ 1,003
合計	\$ 19,654	\$ 15,883	\$ 38,778	\$ 15,883	\$ 38,778	\$ 18,589	\$ 47,994	\$ 15,939

註一：其他係指管理部門。

註二：部門損益係指部門收入減除與產生部門收入有關之成本及費用，不包括利息費用、投資損失及一般費用。

註三：係處分投資利益、按權益法認列之投資淨益、金融資產評價淨損、股利收入、減損損失及處分長期股權投資損失。

註四：可辨認資產係指可直接歸屬各部門之有形資產，不包括(1)非供任何特定部門營業使用而持有之資產、(2)公平價值變動列入損益之金融商品及備供出售金融資產及(3)長期股權投資。

精誠資訊股份有限公司及子公司
 母子公司間業務關係及重要交易往來情形

附表八

單位：新台幣仟元

民國九十五年度

編號	交易人稱	交易名稱	交易對象	往來對象	交易往來對象	與交易人之關係	交易		往	來	情形
							科目	金額			
0	精誠資訊公司	創	鑫	創	鑫	子公司	營業收入	\$	27,449	月結 60 天	1%
							銷貨成本		11,266	月結 60 天	-
							勞務收入		2,255	月結 60 天	-
							勞務成本		158	月結 60 天	-
							什項收入		3,840	月結 60 天	-
							應收關係人款項		33,184	月結 60 天	1%
							應付關係人款項		2,558	月結 60 天	-
						子公司	營業收入		64	月結 60 天	-
							勞務成本		95	以約定條件為之	-
							什項收入		945	以約定條件為之	-
							應付關係人款項		5,480	以約定條件為之	-
							應收關係人款項		7,627	以約定條件為之	-
						子公司	固定資產 (出售)		15	月結 60 天	-
							營業收入		15	以約定條件為之	-
							什項收入		1,029	以約定條件為之	-
							營業費用		50	以約定條件為之	-
							應收關係人款項		3,123	以約定條件為之	-
						子公司	營業收入		107	以約定條件為之	-
							營業收入		60	以約定條件為之	-
							什項收入		43	以約定條件為之	-
							營業成本 (購置)		2	以約定條件為之	-
							固定資產 (出售)		16	以約定條件為之	-
							應收關係人款項		163	以約定條件為之	-
							應付關係人款項		15	以約定條件為之	-
						子公司	營業收入		514	以約定條件為之	-
							什項收入		780	以約定條件為之	-
							勞務成本		1,491	以約定條件為之	-
							營業費用		343	以約定條件為之	-
							應收關係人款項		3,216	以約定條件為之	-
							應付關係人款項		1,111	以約定條件為之	-
						子公司	固定資產 (出售)		68	以約定條件為之	-
							銷貨收入		194	以約定條件為之	-
							固定資產 (購置)		663	以約定條件為之	-

(接次頁)

(承前頁)

編號	交易人	名稱	交易易往來對象	與交易人之關係	交科	易目	往金	額	來易條	情佔合併總資產之比率	形或收
			KIMO BVI Sysware Singapore	子公司 KIMO BVI 之孫公司	應收關係人款項 利息費用	\$	2,000	以約定條件為之	-	-	
			Sysware Asia	KIMO BVI 之孫公司	銷貨收入 應收關係人款項		2,990	以約定條件為之	-	-	
			上海恆逸 精誠資訊公司	KIMO BVI 之孫公司 母公司	銷貨成本 勞務成本 營業費用 營業收入		4,634	以約定條件為之	-	-	
1	創 鑫				應收關係人款項		3,221	以約定條件為之	-	-	
					應收關係人款項		277	以約定條件為之	-	-	
					應收關係人款項		12	以約定條件為之	-	-	
					銷貨成本		27,437	以約定條件為之	-	-	
					勞務成本		2,169	月結 60 天	1%		
					營業費用		3,938	月結 60 天	-	-	
					營業收入		11,424	月結 60 天	-	-	
					應收關係人款項		2,558	月結 60 天	-	-	
					應付關係人款項		33,184	月結 60 天	1%		
2	恆逸資訊		精誠資訊公司	母公司	什項收入		95	月結 60 天	-	-	
					營業費用		1,009	月結 60 天	-	-	
					應付關係人款項		7,627	月結 60 天	-	-	
					應收關係人款項		5,480	以約定條件為之	-	-	
					固定資產 (購置)		15	以約定條件為之	-	-	
3	心思維		精誠資訊公司	母公司	營業收入		50	以約定條件為之	-	-	
					勞務成本		15	以約定條件為之	-	-	
					營業費用		1,029	以約定條件為之	-	-	
					應付關係人款項		3,123	以約定條件為之	-	-	
4	佳恩		精誠資訊公司	母公司	營業收入		43	以約定條件為之	-	-	
					營業成本		107	以約定條件為之	-	-	
					營業費用		60	以約定條件為之	-	-	
					固定資產 (購置)		16	以約定條件為之	-	-	
					固定資產 (出售)		2	以約定條件為之	-	-	
					應收關係人款項		15	以約定條件為之	-	-	
					應付關係人款項		163	以約定條件為之	-	-	
5	敦網		精誠資訊公司	母公司	勞務收入		1,834	以約定條件為之	-	-	
					營業成本		500	以約定條件為之	-	-	
					固定資產 (購售)		68	以約定條件為之	-	-	
					營業費用		794	以約定條件為之	-	-	
					應付關係人款項		3,216	以約定條件為之	-	-	
					應收關係人款項		1,111	以約定條件為之	-	-	
					勞務成本		194	以約定條件為之	-	-	
6	松 慧		精誠資訊公司	母公司	固定資產 (出售)		663	以約定條件為之	-	-	
					應付關係人款項		2,000	以約定條件為之	-	-	

(接次頁)

(承前頁)

編號	交易人	名稱	交易	往來	對象	與交易人之關係	交易		往來	條件	情形
							科目	金額			
7	KIMO BVI		精誠資訊公司		母公司		利息收入	\$ 2,990	以約定條件為之	-	
8	Sysware Singapore		精誠資訊公司		KIMO BVI 之母公司		銷貨成本	4,634	以約定條件為之	-	
9	Sysware Asia		精誠資訊公司		KIMO BVI 之母公司		應付關係人款項	3,221	以約定條件為之	-	
10	上海恆逸		精誠資訊公司		KIMO BVI 之母公司		營業費用	277	以約定條件為之	-	
11	心思維		精誠資訊網		聯屬公司		應付關係人款項	277	以約定條件為之	-	
12	敦網		敦		聯屬公司		應付關係人款項	12	以約定條件為之	-	
13	上海恆逸		心思維		聯屬公司		勞務成本	1,400	以約定條件為之	-	
14	北京精誠		北京精誠		聯屬公司		應付關係人款項	945	以約定條件為之	-	
			上海恆逸		聯屬公司		勞務收入	1,400	以約定條件為之	-	
							應收關係人款項	945	以約定條件為之	-	
							利息費用	53	以約定條件為之	-	
							應收關係人款項	240	以約定條件為之	-	
							利息收入	53	以約定條件為之	-	
							應付關係人款項	240	以約定條件為之	-	

民國九十四年度

編號	交易人	名稱	交易	往來	對象	與交易人之關係	交易		往來	條件	情形
							科目	金額			
0	精誠資訊公司		創		子公司		營業收入	\$ 20,231	月結 60 天	1%	
							銷貨成本	8,261	月結 60 天	-	
							勞務成本	1,016	月結 60 天	-	
							營業費用	144	月結 60 天	-	
							應收關係人款項	16,553	月結 60 天	1%	
							應付關係人款項	1,027	月結 60 天	-	
							營業收入	365	月結 60 天	-	
							勞務成本	60	以約定條件為之	-	
							應付關係人款項	2,934	以約定條件為之	-	
							應收關係人款項	5,802	月結 60 天	-	
							固定資產 (出售)	341	月結 60 天	-	
							營業收入	1,088	以約定條件為之	-	
							勞務成本	38	以約定條件為之	-	
							營業費用	79	以約定條件為之	-	
							應收關係人款項	270	以約定條件為之	-	
							應付關係人款項	280	以約定條件為之	-	
							固定資產 (出售)	352	以約定條件為之	-	
							營業收入	55	以約定條件為之	-	
							其他收入	30	以約定條件為之	-	

(接次頁)

(承前頁)

編號	交易人	名稱	交易	往來	對象	與交易人之關係	交款科目	往來		條件	情形
								金額	條件		
6	KIMO BVI		精誠資訊公司		母公司		應收關係人款項 應付關係人款項	\$ 262,840 1,400	以約定條件為之 以約定條件為之		佔合併總資產之比率 7%
7	北京精誠		精誠資訊公司 恆逸軟件		KIMO BVI 之母公司 聯屬公司		應收利息 利息收入	383 5,712	以約定條件為之 以約定條件為之		- -
8	恆逸軟件		SYSDWARE BVI 北京精誠		母公司 聯屬公司		固定資產(購置) 應付關係人款項	384 27	以約定條件為之 以約定條件為之		- -
9	SYSDWARE BVI		恆逸軟件		子公司		長期借款 應收關係人款項 暫付款	20,183 27 20,183	以約定條件為之 以約定條件為之 以約定條件為之		1% - 1%

註一：民國九十四年三月七日設立。

註二：民國九十四年一月一日合併消滅。

六、最近年度財務報告之監察人審查報告書(審查精業(股)公司決算表冊)

精誠資訊股份有限公司監察人審查報告書

茲 准

本公司董事會因合併而概括承受所造送民國九十五年精業股份有限公司財務報表暨會計師查核報告，經由本監察人等查核完竣，認為尚無不符，爰依證券交易法第三十六條之規定報請 備查。

此上

監察人：黃義熊



監察人：林治民



監察人：蔡念祖



中 華 民 國 九 十 六 年 三 月 三 十 日

七、精業(股)公司最近年度財務報表暨會計師查核報告

股票代碼：2343

精業股份有限公司

財 務 報 告

民國九十五年度

(內附會計師查核報告)

地址：台北市內湖區瑞光路三一八號

電話：(〇二)七七二〇一八八八

會計師查核報告

精業股份有限公司 公鑒：

精業股份有限公司民國九十五年及九十四年十二月三十一日之資產負債表，暨民國九十五年及九十四年一月一日至十二月三十一日之損益表、股東權益變動表及現金流量表，業經本會計師查核竣事。上開財務報表之編製係管理階層之責任，本會計師之責任則為根據查核結果對上開財務報表表示意見。列入上開財務報表中，按權益法評價之被投資公司中，民國九十五年度有關衍富創業投資公司、集財網科技公司、泰國 System Infopro；精誠資訊公司按權益法評價之被投資公司精創科技公司；漢茂投資展業公司按權益法評價之被投資公司衍富創業投資公司、精璞投資公司按權益法評價之被投資公司精融網路科技公司、精創科技公司、精盟商務科技公司、精弘科技公司及萬基公司；System Investment Holdings Ltd.按權益法評價之被投資公司香港精業資訊公司、System Capital Group Inc.按權益法評價之被投資公司香港亞富資訊科技公司、AP Networks Ltd.及 Silicon Valley Equity Fund-II, L.P.之財務報表；民國九十四年度有關金橋資訊公司、衍富創業投資公司、集財網科技公司、泰國 System Infopro；精誠資訊公司按權益法評價之被投資公司精創科技公司；漢茂投資展業公司按權益法評價之被投資公司衍富創業投資公司、精璞投資公司按權益法評價之被投資公司精融網路科技公司、精創科技公司、精盟商務科技公司及精弘科技公司、System Investment Holdings Ltd.按權益法評價之被投資公司香港精業資訊公司、System Capital Group Inc.按權益法評價之被投資公司香港亞富資訊科技公司、AP Networks Ltd.及 Silicon Valley Equity Fund-II, L.P.之財務報表係由其他會計師查核，因此，本會計師對上開財務報表所表示之意見中，其有關投資前述公司之長期股權投資及其投資損益，係依據其他會計師之查核報告認列。民國九十五年及九十四年十二月三十一日對前述公司之長期股權投資之金額分別為新台幣 766,565 仟元及 757,239 仟元，分別占資產總額之 6%及 5%，民國九十五及九十四年度對前述公司之投資淨益分別為新台幣 32,931 仟元及 20,061 仟元，分別占各該年度稅前淨損及淨利之（8）%及 5%。

本會計師係依照會計師查核簽證財務報表規則及一般公認審計準則規劃並執行查核工作，以合理確信財務報表有無重大不實表達。此項查核工作包括以抽查方式獲取財務報表所列金額及所揭露事項之查核證據、評估管理階層編製財務報表所採用之會計原則及所作之重大會計估計，暨評估財務報表整體之表達。本會計師相信此項查核工作及其他會計師之查核報告可對所表示之意見提供合理之依據。


依本會計師之意見，基於本會計師之查核結果及其他會計師之查核報告，第一段所述財務報表在所有重大方面係依照證券發行人財務報告編製準則、商業會計法及商業會計處理準則中與財務會計準則相關之規定暨一般公認會計原則編製，足以允當表達精業股份有限公司民國九十五年及九十四年十二月三十一日之財務狀況，暨民國九十五年及九十四年一月一日至十二月三十一日之經營成果與現金流量。

如財務報表附註三所述，精業股份有限公司自民國九十五年一月一日起，採用新發布之財務會計準則公報第三十四號「金融商品之會計處理準則」及第三十六號「金融商品之表達與揭露」，以及其他相關公報配合新修訂之條文，是項會計變動，使精業股份有限公司民國九十五年一月一日之公平價值變動列入損益之金融資產—流動增加 14,668 仟元、備供出售金融資產—非流動及股東權益其他調整項目—金融商品未實現損失分別增加及減少 3,319 仟元，民國九十五年一月一日至十二月三十一日之淨損減少 14,668 仟元。

如財務報表附註三所述，精業股份有限公司自民國九十四年一月一日起，採用新修訂財務會計準則公報第五號「長期股權投資會計處理準則」及第七號「合併財務報表」之規定，依實質控制能力判斷是否構成母子公司關係，影響精業股份有限公司之子公司持有精業股份有限公司股票視同庫藏股票處理，是項會計變動，使精業股份有限公司民國九十四年十二月三十一日採權益法之長期股權投資及庫藏股票分別減少及增加 331,989 仟元。

精業股份有限公司已編製民國九十五年度之合併財務報表，並經本會計師出具修正式無保留意見之查核報告在案，備供參考。

勤業眾信會計師事務所
會計師 許秀明



明

會計師 鄺

蘋

許秀明

鄺蘋



財政部證券暨期貨管理委員會核准文號
台財證六字第 0920123784 號

財政部證券暨期貨管理委員會核准文號
台財證六字第 0920123784 號

中華民國九十六年三月七日

民國九十四年十二月三十一日

三十一日

單位：除每股面額以新台幣元列示外，餘均為新台幣仟元

代碼	資產	九十五年十二月三十一日		九十四年十二月三十一日		代碼	負債及股東權益	九十五年十二月三十一日		九十四年十二月三十一日	
		金額	%	金額	%			金額	%	金額	%
1100	流動資產										
1310	現金(附註四)	\$ 187,562	1	\$ 325,902	2	2120	應付帳款	\$ 37,499	-	\$ 29,579	-
1120	公平價值變動列入損益之金融資產—非流動(附註二、三及五)	1,012,768	8	1,315,763	9	2140	應付帳款	964,385	8	1,079,955	8
1143	應收票據—淨額(附註二及六)	45,758	-	68,849	-	2150	應付關係人款項(附註二十一)	33,937	-	33,633	-
1146	應收租賃款—淨額(附註二及七)	804,693	6	1,055,427	8	2160	應付所得稅(附註二及十八)	-	-	15,919	-
1150	應收關係人款項(附註二及二十一)	67,141	1	36,807	-	2170	應付費用	286,029	2	145,154	1
1160	其他應收款	154,533	1	27,900	-	2210	其他應付款項	150,019	1	125,539	1
120X	存貨—淨額(附註二及八)	473,501	4	221,919	2	2260	預收款項	74,924	1	82,449	1
1260	預付款項(附註二十一)	263,749	2	325,087	4	2280	其他流動負債	29,214	-	61,795	-
1286	遞延所得稅資產—流動(附註二及十八)	114,017	1	80,780	1	21XX	流動負債合計	1,576,007	12	1,574,023	11
1291	買押定存單—流動(附註二十二)	225,102	2	187,674	1		其他負債				
1292	存出保證金—流動(附註二十三)	125,579	1	101,587	1	2810	應計退休金負債(附註二及十九)	84,061	1	-	-
11XX	流動資產合計	3,485,015	27	4,245,065	30	2820	存入保證金	9,484	-	7,163	-
						2881	遞延盈餘(附註二及二十一)	453	-	453	-
						28XX	其他負債合計	93,998	1	7,616	-
1450	長期投資	17,720	-	16,655	-	2XXX	負債合計	1,670,005	13	1,581,639	11
1480	備供出售金融資產—非流動(附註二、三及九)	549,788	4	835,856	6		股東權益				
1421	以成本衡量之金融資產—非流動(附註二、三及十)	6,808,818	53	6,665,210	48	3110	股本—每股面額10元；額定：1,220,000仟股；發行：九十五年795,907仟股，九十四年873,437仟股	7,959,070	62	8,734,370	63
14XX	長期投資合計	7,376,326	57	7,517,721	54		資本公積				
1501	成					3211	股票發行溢價	2,351,176	18	2,580,206	19
1521	土地	745,088	6	745,088	5	3220	庫藏股票交易	292,687	3	-	-
1544	建築物	1,092,490	8	1,092,490	8	3240	處分固定資產利益	4,493	-	4,493	-
1631	電腦設備	327,215	2	414,377	3	3250	受贈附與	544	-	544	-
1681	租賃改良	25,291	-	18,785	-	32XX	資本公積合計	2,648,900	21	2,585,243	19
15X1	其他設備	79,674	1	93,622	1		保留盈餘				
15X9	成本合計	2,269,758	17	2,364,362	17	3310	法定盈餘公積	704,061	5	666,008	5
1670	減：累積折舊	554,063	4	604,858	4	3320	特別盈餘公積	392,994	3	284,454	2
16XX	預付設備款	100	-	2,816	-	3350	未分配盈餘	112,392	1	866,639	6
15XX	固定資產淨額	1,715,795	13	1,762,320	13	33XX	保留盈餘合計	1,209,447	9	1,817,101	13
							股東權益其他調整項目				
1800	其他資產					3420	累積換算調整數	23,592	-	32,355	-
1810	出租資產—淨額(附註二及十三)	125,288	1	119,336	1	3450	金融商品未實現損失	(160,079)	(1)	(381,000)	(3)
1820	待處置資產—淨額(附註二及十四)	18,094	-	29,182	-	3460	未實現重估增值	56	-	56	-
1830	存出保證金—非流動(附註二十三)	10,562	-	25,056	-	34XX	股東權益其他調整項目合計	(136,431)	(1)	(348,589)	(3)
1846	遞延費用—淨額(附註二及二十一)	21,879	-	19,073	-	3510	庫藏股票—九十五年：44,479仟股；九十四年：41,687仟股(附註二、三及十六)	(449,533)	(4)	(419,374)	(3)
1860	長期應收租賃款—淨額(附註二及七)	2,020	-	4,271	-	3XXX	股東權益合計	11,231,453	87	12,368,751	89
1887	遞延所得稅資產—非流動(附註二及十八)	110,633	1	134,911	1		負債及股東權益總計	\$ 12,901,458	100	\$ 13,950,390	100
1888	買押定存單—非流動(附註二十二)	35,846	1	89,249	1						
18XX	其他資產合計	324,322	3	425,284	3						
1XXX	資產總計	\$ 12,901,458	100	\$ 13,950,390	100						

後附之附註係本財務報表之一部分。

業眾信會計師事務所民國九十六年三月七日查核報告)



經理人：

會計主管：

董事長：





民國九十五年及九十四年十二月三十一日

單位：除每股盈餘（虧損）以新台幣元列示外，餘均為新台幣仟元

代碼	九 十 五 年 度			九 十 四 年 度		
	金	額	%	金	額	%
	營業收入（附註二及二十一）					
4110	\$ 3,386,437		66	\$ 4,925,837		75
4170	176,868		4	222,757		4
4100	3,209,569		62	4,703,080		71
4600	1,894,006		37	1,837,193		28
4800	40,784		1	49,596		1
4000	<u>5,144,359</u>		<u>100</u>	<u>6,589,869</u>		<u>100</u>
	營業成本（附註十七及二十一）					
5110	2,970,069		58	4,267,042		65
5600	666,602		13	698,769		11
5800	8,929		-	9,426		-
5000	<u>3,645,600</u>		<u>71</u>	<u>4,975,237</u>		<u>76</u>
5910	<u>1,498,759</u>		<u>29</u>	<u>1,614,632</u>		<u>24</u>
	營業費用（附註十七及二十一）					
6100	1,292,353		25	1,006,788		15
6200	312,063		6	241,841		4
6300	175,314		3	218,711		3
6000	<u>1,779,730</u>		<u>34</u>	<u>1,467,340</u>		<u>22</u>
6900	<u>(280,971)</u>		<u>(5)</u>	<u>147,292</u>		<u>2</u>
	營業外收入及利益					
7110	6,123		-	4,587		-
7121	121,170		2	136,245		2
7122	34,258		1	36,013		1
7140	-		-	57,295		1

（接次頁）

(承前頁)

代碼		九 十 五 年 度		九 十 四 年 度	
		金 額	%	金 額	%
7310	金融資產評價淨益 (附註二、三及五)	\$ 90,934	2	\$ 27,638	-
7480	什項收入 (附註二十一)	<u>23,147</u>	-	<u>33,344</u>	<u>1</u>
7100	營業外收入及利益合計	<u>275,632</u>	<u>5</u>	<u>295,122</u>	<u>5</u>
	營業外費用及損失				
7540	處分投資淨損	34,477	1	-	-
7560	兌換淨損 (附註二)	2,790	-	1,658	-
7570	存貨跌價及呆滯損失 (附註二及八)	25,610	-	1,061	-
7630	以成本衡量之金融資產減損損失 (附註二、三及十)	276,009	5	28,225	1
7880	什項支出 (附註二十三)	<u>78,048</u>	<u>2</u>	<u>23,014</u>	-
7500	營業外費用及損失合計	<u>416,934</u>	<u>8</u>	<u>53,958</u>	<u>1</u>
7900	稅前淨利 (淨損)	(422,273)	(8)	388,456	6
8110	所得稅利益 (費用) (附註二及十八)	<u>8,959</u>	-	(<u>7,922</u>)	-
8900	列計會計原則變動累積影響數前淨利 (淨損)	(413,314)	(8)	380,534	6
9300	會計原則變動累積影響數稅後淨額 (附註三)	<u>14,668</u>	-	-	-
9600	淨利 (淨損)	(<u>\$ 398,646</u>)	(<u>8</u>)	<u>\$ 380,534</u>	<u>6</u>
代碼		稅 前	稅 後	稅 前	稅 後
	每股盈餘 (虧損) (附註二十)				
	基本每股盈餘 (虧損)				
9710	列計會計原則變動累積影響數前淨利 (淨損)	(\$ 0.55)	(\$ 0.54)	\$ 0.46	\$ 0.45
9740	會計原則變動累積影響數淨額	<u>0.02</u>	<u>0.02</u>	-	-
		(<u>\$ 0.53</u>)	(<u>\$ 0.52</u>)	<u>\$ 0.46</u>	<u>\$ 0.45</u>

假設子公司買賣及持有本公司股票不視為庫藏股票而作為投資時之擬制資料
(附註二、三、十六及二十)：

	九 十 五 年 度		九 十 四 年 度	
	稅 前	稅 後	稅 前	稅 後
列計會計原則變動累積影響數				
前淨利(淨損)	(\$ 422,273)	(\$ 413,314)	\$ 388,456	\$ 380,534
會計原則變動累積影響數淨額	<u>14,668</u>	<u>14,668</u>	<u>-</u>	<u>-</u>
	<u>(\$ 407,605)</u>	<u>(\$ 398,646)</u>	<u>\$ 388,456</u>	<u>\$ 380,534</u>
基本每股盈餘(虧損)				
列計會計原則變動累積影響數前淨利(淨損)	(\$ 0.52)	(\$ 0.51)	\$ 0.44	\$ 0.43
會計原則變動累積影響數淨額	<u>0.02</u>	<u>0.02</u>	<u>-</u>	<u>-</u>
	<u>(\$ 0.50)</u>	<u>(\$ 0.49)</u>	<u>\$ 0.44</u>	<u>\$ 0.43</u>

後附之附註係本財務報表之一部分。

(參閱勤業眾信會計師事務所民國九十六年三月七日查核報告)

董事長：



經理人：



會計主管：



民國九十五年

十二月三十一日

單位：除現金股利以新台幣元列示外，餘均為新台幣千元

發行人 股數(仟股)	股本 金額	資本公積 (附註二及十五)	保留盈餘 法定盈餘公積	特別盈餘公積 (附註二及十五)	累積換算調整數 (附註二及十五)	股東權益其他調整項目		庫藏股票 (附註二、三及十六)	股東權益合計 \$ 12,751,355
						未實現重估增值	未實現重估增值		
925,990	\$ 9,259,900	\$ 2,629,550	\$ 666,008	\$ 10,894	\$ 777,187	\$ -	\$ 56	\$ 307,786	\$ 12,751,355
-	-	-	-	273,560	(273,560)	-	-	-	-
-	-	-	-	-	(17,522)	-	-	-	(17,522)
-	-	-	-	-	380,534	-	-	-	380,534
-	-	-	-	-	-	102,314	-	-	102,314
-	-	-	-	-	-	-	(166,505)	-	(166,505)
-	-	-	-	-	-	-	-	(349,436)	(349,436)
(52,553)	(525,530)	(44,307)	-	-	-	-	-	569,837	-
-	-	-	-	-	-	-	-	(331,989)	(331,989)
873,437	8,734,370	2,585,243	666,008	284,454	866,639	32,555	(381,000)	(419,374)	12,368,751
-	-	-	-	-	-	-	3,319	-	3,319
-	-	-	38,053	-	(38,053)	-	-	-	-
-	-	-	-	108,540	(108,540)	-	-	-	-
-	-	-	-	-	(162,551)	-	-	-	(162,551)
-	-	-	-	-	(28,073)	-	-	-	(28,073)
-	-	-	-	-	(4,679)	-	-	-	(4,679)
-	-	-	-	-	(13,705)	-	-	-	(13,705)
-	-	-	-	-	(398,646)	-	-	-	(398,646)
-	-	-	-	-	-	(8,763)	-	-	(8,763)
-	-	-	-	-	-	219,856	-	-	219,856
-	-	-	-	-	-	-	(2,254)	-	(2,254)
-	-	-	-	-	-	-	-	(630,637)	(630,637)
(77,530)	(775,300)	57,278	-	-	-	-	-	718,022	-
-	-	-	-	-	-	-	-	(117,544)	(117,544)
-	-	6,379	-	-	-	-	-	-	6,379
795,907	\$ 7,959,070	\$ 2,648,900	\$ 704,061	\$ 392,994	\$ 112,392	\$ 23,592	(\$ 160,079)	(\$ 449,533)	\$ 11,231,453

後附之附註係本財務報表之一部分。

信誠會計師事務所民國九十六年三月七日查核報告



董事長：

經理人：

會計主管：



民國九十五年及九十四年一月一日起至十二月三十一日

單位：新台幣仟元

	九十五年度	九十四年度
營業活動之現金流量		
淨利（淨損）	(\$ 398,646)	\$ 380,534
會計原則變動累積影響數稅後淨額	(14,668)	-
列計會計原則變動累積影響數前淨利 （淨損）	(413,314)	380,534
折舊及攤銷	106,446	116,384
提列（迴轉）呆帳損失	103,426	(7,543)
提列存貨跌價及呆滯損失	25,610	1,061
金融資產評價淨益	(90,934)	(27,638)
以成本衡量之金融資產減損損失	276,009	28,225
採權益法認列之投資淨益超過現金股 利收現部分	(87,773)	(119,803)
處分固定資產及出租資產淨損（淨益）	229	(476)
處分以成本衡量之金融資產淨益	(2,623)	-
遞延所得稅	(8,959)	(9,330)
營業資產及負債之淨變動		
應收票據	23,091	211,571
應收帳款	147,308	537,844
應收租賃款	28,446	35,922
應收關係人款項	(39,241)	15,971
其他應收款	67,386	(101,085)
存貨	(1,741)	473,791
預付款項	61,338	(25,631)
其他流動資產	-	4,295
應付票據	7,920	24,609
應付帳款	(115,570)	(973,786)
應付關係人款項	304	9,509
應付所得稅	(15,919)	(20,351)
應付費用	140,875	(2,878)
其他應付款項	24,480	22,975
預收款項	(7,525)	(59,320)
其他流動負債	(32,581)	31,929
預付退休金／應計退休金負債	88,267	3,603
營業活動之淨現金流入	<u>284,955</u>	<u>550,382</u>


（接次頁）


(承前頁)


	<u>九十五年</u>	<u>九十四年</u>
投資活動之現金流量		
公平價值變動列入損益之金融資產	\$ 408,597	(\$ 100,298)
採權益法之長期股權投資增加	(572)	(4,040)
採權益法之長期股權投資減資退回股款	30,960	-
以成本衡量之金融資產減資退回股款	-	28,000
購買以成本衡量之金融資產	-	(70,000)
處分以成本衡量之金融資產價款	12,682	-
購置固定資產及出租資產	(46,835)	(80,949)
處分固定資產及出租資產價款	347	1,218
遞延費用增加	(11,332)	(4,599)
存出保證金減少(增加)	(9,498)	9,422
質押定存單減少	<u>15,975</u>	<u>24,953</u>
投資活動之淨現金流入(出)	<u>400,324</u>	<u>(196,293)</u>
融資活動之現金流量		
存入保證金增加	2,321	663
發放現金股利	(162,551)	-
發放員工紅利	(28,073)	-
發放董監事酬勞	(4,679)	-
庫藏股票買回成本	<u>(630,637)</u>	<u>(349,436)</u>
融資活動之淨現金流出	<u>(823,619)</u>	<u>(348,773)</u>
本年度現金淨增加(減少)	(138,340)	5,316
年初現金餘額	<u>325,902</u>	<u>320,586</u>
年底現金餘額	<u>\$ 187,562</u>	<u>\$ 325,902</u>
現金流量資訊之補充揭露		
支付所得稅	<u>\$ 16,436</u>	<u>\$ 37,603</u>
不影響現金流量之投資及融資活動		
子公司持有母公司股票自採權益法之 長期股權投資重分類為庫藏股票 (附註二、三及十六)	<u>\$ 117,544</u>	<u>\$ 331,989</u>

後附之附註係本財務報表之一部分。

(參閱勤業眾信會計師事務所民國九十六年三月七日查核報告)

董事長：

經理人：

會計主管：

精業股份有限公司

財務報表附註

民國九十五及九十四年度

(除另予註明者外，金額係以新台幣仟元為單位)

一、公司沿革及業務範圍

本公司主要從事於電腦軟體、電腦、手機及相關設備之銷售、租賃及服務業務。本公司之股票自八十四年九月二十三日起於台灣證券交易所上市。

本公司基於集團資源整合，提升營運經濟規模及競爭力，於九十五年六月十五日經股東會決議通過本公司與精誠資訊公司（精誠公司）合併。合併後以精誠公司為存續公司，本公司為消滅公司，本公司之一切權利及義務，均由精誠公司概括承受。上述股東會決議，業經行政院金融監督管理委員會於九十五年九月二十日同意申報生效。合併基準日業經本公司董事會於九十五年九月二十五日決議通過修正為九十六年一月一日，按本公司（消滅公司）普通股股票 3.0105 股換發精誠公司（存續公司）普通股股票 1 股，本公司原持有之精誠公司股份於合併基準日一併銷除，同日本公司之股票亦於台灣證券交易所終止上市。

截至九十五年及九十四年十二月三十一日止，本公司員工人數分別為 1,340 人及 1,346 人。

二、重要會計政策之彙總說明

本財務報表係依照證券發行人財務報告編製準則、商業會計法及商業會計處理準則中與財務會計準則相關之規定暨一般公認會計原則編製。依照前述準則、法令及原則編製財務報表時，本公司對於備抵呆帳、存貨跌價及呆滯損失、以成本衡量之金融資產及採權益法之長期股權投資減損損失、固定、出租及待處置資產折舊及減損損失、遞延費用攤銷及減損損失、退休金、所得稅、專案合約履約損失及未決訟案損失等之提列，必須使用合理之估計金額，因估計通常係在不確

定情況下作成之判斷，因此可能與將來實際結果有所差異。重要會計政策彙總說明如下：

資產與負債區分流動與非流動之標準

流動資產包括用途未受限制之現金、主要為交易目的而持有之資產及預期於資產負債表日後十二個月內變現或耗用之資產；固定資產及其他不屬於流動資產之資產為非流動資產。流動負債為須於資產負債表日後十二個月內清償之負債，負債不屬於流動負債者為非流動負債。

公平價值變動列入損益之金融商品

公平價值變動列入損益之金融商品係交易目的之金融資產。原始認列時，係以公平價值加計交易成本衡量，續後評價時，以公平價值衡量且公平價值變動認列為當年度損益。投資後所收到之現金股利（含投資年度收到者）列為當年度收益。依慣例交易購買或出售金融資產時，採用交易日會計處理。

公平價值之基礎：上市（櫃）證券係資產負債表日之收盤價，開放型基金受益憑證係資產負債表日之淨資產價值。

備抵呆帳

備抵呆帳係依據過去實際發生呆帳之經驗，衡量資產負債表日應收票據及應收帳款等之帳齡情形、歷史收款經驗及經濟環境等因素，定期評估其可收現性估列之。

租賃會計處理

資本租賃會計處理，係將出租電腦設備收入及未實現利息收入列為應收租賃款。未實現利息收入按利息法認列為其他營業收入。

營業租賃會計處理，係按出租資產成本減累積折舊計價。折舊係依照下列耐用年數以定率遞減法計提：建築物六十年、電腦設備三年。每期收取之租金列為當期收入。處分出租資產時，其相關成本及累積折舊均自帳上予以減除，所發生之損益列為當年度損益。八十九年度以前產生之處分出租資產利益減除有關所得稅後之淨額，係於當年底自未分配盈餘轉列資本公積。

倘出租資產以其相關可回收金額衡量帳面價值有重大減損時，就其減損部分認列損失。嗣後若出租資產可回收金額增加時，將減損損失之迴轉認列為利益，惟出租資產於減損損失迴轉後之帳面價值，不得超過該項資產在未認列減損損失之情況下，減除應提列折舊後之帳面價值。

存 貨

存貨係按月加權平均成本與市價（維修零件按重置成本，商品則按淨變現價值）孰低計價。對呆滯過時（逾一百八十天無異動）或無法使用之存貨依淨變現價值提列備抵存貨呆滯損失。

備供出售金融資產

備供出售金融資產於原始認列時，以公平價值衡量，並加計取得或發行之交易成本；後續評價以公平價值衡量，且其價值變動列為股東權益調整項目，累積之利益或損失於金融資產除列時，列入當年度損益。依慣例交易購買或出售金融資產時，採用交易日會計處理。

公平價值之基礎：上櫃證券係資產負債表日之收盤價。

現金股利於除息日認列收益，但依據投資前淨利宣告之部分，係自投資成本減除。股票股利不列為投資收益，僅註記股數增加，並按增加後之總股數重新計算每股成本。

以成本衡量之金融資產

無法可靠衡量公平價值之權益商品投資，包括未上市（櫃）股票及興櫃股票等，以原始認列之成本衡量。股利之會計處理，與備供出售金融資產相似。若有減損之客觀證據，則認列減損損失，此減損金額不予迴轉。

股票出售時，其成本係按移動平均法計算。

採權益法之長期股權投資

本公司對被投資公司持有表決權股份達百分之二十以上或具重大影響力者，採用權益法評價。

長期股權投資按權益法計價者，係以投資成本加（或減）按股權比例認列被投資公司之純益（或純損）及累積換算調整數計算。被投資公司發生純益（或純損）時，認列投資收益（或損失）；發放現金股

利時則作為投資減項。被投資公司認列金融商品未實現損益時，則依當年度之持股比例調整認列，作為股東權益之調整項目，同時調整採權益法之長期股權投資帳面金額。

取得股權或首次採用權益法時，投資成本與股權淨值間之差額，按五年平均攤銷。惟自九十五年一月一日起，依新修訂財務會計準則公報之規定，改為依新增加之長期股權投資就其投資成本予以分析處理，投資成本超過可辨認淨資產公平價值部分始列為商譽。商譽不予攤銷，但每年定期進行減損測試，且發生特定事項或環境改變顯示商譽可能發生減損時，亦進行減損測試。若可辨認淨資產公平價值超過投資成本，則其差額就各非流動資產（非採權益法評價之金融資產、待處分資產、遞延所得稅資產及預付退休金或其他退休給付除外）公平價值等比例減少之，仍有差額時列為非常損益。自九十五年一月一日起，其以前取得之採權益法長期股權投資，尚未攤銷之餘額屬投資成本超過所取得股權淨值者，比照商譽處理，不再攤銷；原投資成本與股權淨值間之差額屬遞延貸項部分，依剩餘攤銷年限繼續攤銷。

因被投資公司增發新股非按持股比例認購，或被投資公司發放員工紅利轉增資，或被投資公司收回已發行股票作為庫藏股，或被投資公司處分收回之庫藏股，致使投資比例發生變動，並因而使投資成本與所取得股權淨值發生差額，則予以調整採權益法之長期股權投資而認列之資本公積，該資本公積不足時，則予以調整保留盈餘。出售採權益法之長期股權投資時，帳上如有因採權益法之長期股權投資產生之資本公積餘額時，應按出售比例轉列當年度收益。

於資產負債表日評估是否有減損跡象，若有客觀證據顯示業已減損，就其減損部分認列損失；對僅具重大影響力而未具控制能力之長期股權投資，係以其個別投資帳面價值為基礎，予以評估。

與被投資公司相互持股，係採用庫藏股票法認列損益。

本公司按權益法評價之各被投資公司間側流交易所產生之未實現損益，若對產生損益之被投資公司均擁有控制力時，則以本公司對產生損益被投資公司之約當持股比例予以遞延，餘則以本公司持有各被投資公司之約當持股比例相乘後比例銷除；本公司與按權益法評價之

被投資公司間逆流交易所產生之未實現利益，皆按投資公司之約當持股比例予以銷除。

取得被投資公司發放之股票股利時，僅註記增加股數，不增加投資帳面金額，亦不認列投資收益。

固定資產及待處置資產

固定資產係按成本減累積折舊計價。重大更新及改良，作為資本支出；修理及維護支出，則作為當年度費用。

待處置資產係以總帳面價值與淨變現價值孰低計價。並自九十五年一月一日起，依財團法人中華民國會計研究發展基金會（九五）基秘字第○六一號函規定繼續攤提折舊。

倘固定資產及待處置資產以其相關可回收金額衡量帳面價值有重大減損時，就其減損部分認列損失。嗣後若可回收金額增加時，將減損損失之迴轉認列為利益，惟於減損損失迴轉後之帳面價值，不得超過該項資產在未認列減損損失之情況下，減除應提列折舊後之帳面價值。

固定資產及待處置資產之折舊，係按定率遞減法依照下列耐用年數計提：建築物，六十年；電腦設備，三年；其他設備，三至五年。租賃改良則按五年或租賃期間較短者平均攤提。耐用年限屆滿仍繼續使用者，依原折舊方法按估計可繼續使用年限計提。

固定資產及待處置資產處分時，除沖銷其相關成本及累積折舊外，所發生損益列為當年度損失或利益。八十九年度以前產生之處分固定資產利益於減除有關所得稅後之淨額，係於當年底自未分配盈餘轉列資本公積。

遞延費用

遞延費用主要包括電話線路裝置費、外購軟體等，係按三至五年平均攤銷。

退休金

屬確定給付退休辦法之退休金按精算之淨退休金成本認列退休金費用，其未認列過渡性淨給付義務及退休金損益未攤銷餘額，按員工

平均剩餘服務年限採直線法攤銷；屬確定提撥退休辦法之退休金，係於員工提供服務之期間，將應提撥之退休金數額認列為當年度費用。

當確定給付退休辦法發生縮減或清償時，將縮減或清償損益列入當年度之淨退休金成本。

遞延盈益

本公司與按權益法計價，但不具控制能力之被投資公司間順流交易所產生之未實現利益按持股比例予以遞延，俟實現時始認列為利益；若本公司對被投資公司具有控制能力者，則全數予以銷除，俟實現時始認列利益。

庫藏股票

本公司買回已發行股票作為庫藏股票時，所支付之成本借記「庫藏股票」科目，列為股東權益之減項。

庫藏股票註銷時，按股權比例沖轉資本公積—股票溢價與股本。庫藏股票之帳面價值如高於面值與股票溢價之合計數時，其差額沖銷同種類庫藏股票所產生之資本公積，如有不足再沖銷未分配盈餘；如低於面值與股票溢價之合計數時，其差額沖轉同種類庫藏股票交易所產生之資本公積。

子公司持有本公司股票自採權益法之長期股權投資重分類為庫藏股票，並以構成母子公司關係時，子公司帳列轉投資本公司（備供出售金融資產）之帳面價值按本公司直接及間接持股比例合計計算為入帳基礎。

收入認列

電腦軟硬體及手機之銷貨收入係於交付予客戶且風險及報酬已移轉時認列。電腦軟硬體之系統整合收入則視個別合約約定，分階段於交付、安裝測試或驗收後認列。

勞務收入於勞務提供完成時認列；若應於一特定期間履行者，則依直線法按期認列收入。

其他營業收入主要係出租電腦設備收入，係依租賃期間按期認列。

營業收入係按本公司與買方所協議交易對價（考量商業折扣及數量折扣後）之公平價值衡量；惟營業收入之對價為一年期以內之應收款時，其公平價值與到期值差異不大且交易量頻繁，則不按設算利率計算公平價值。

所得稅

所得稅係作同期間及跨期間之所得稅分攤，即將可減除暫時性差異、未使用虧損扣抵及未使用投資抵減之所得稅影響數認列為遞延所得稅資產，並評估其可實現性，認列相關備抵評價金額；而應課稅暫時性差異之所得稅影響數則認列為遞延所得稅負債。遞延所得稅資產或負債依其相關資產或負債之分類劃分為流動或非流動項目，無相關之資產或負債者，依預期回轉期間之長短劃分為流動或非流動項目。

因購置設備或技術、研究發展及人才培訓等所產生之所得稅抵減，係採當期認列法處理。

以前年度應付所得稅之調整，包含於當年度所得稅中。

未分配盈餘加徵百分之十之所得稅，於股東會決議年度認列為費用。

以外幣為準之交易事項

以外幣為準之交易事項，係按交易日之即期匯率入帳，外幣資產及負債實際以新台幣收付結清時，因適用不同匯率所產生之損益，列為收付結清年度之損益。

資產負債表日之外幣貨幣性資產或負債，按該日即期匯率予以調整，兌換差額亦列為當年度損益。

資產負債表日之外幣非貨幣性資產或負債（例如權益商品），依公平價值衡量者，按該日即期匯率調整，所產生之兌換差額，屬公平價值變動認列為股東權益調整項目者，列為股東權益調整項目；屬公平價值變動認列為當年度損益者，列為當年度損益。以成本衡量者，則按交易日之歷史匯率衡量。

外幣長期投資按權益法計價者，以被投資公司之外幣財務報表換算後所得之股東權益作為依據，兌換差額列入累積換算調整數，作為股東權益之調整項目。

前述即期匯率係以主要往來銀行之中價為評價基礎。

科目重分類

本公司為配合九十五年度財務報表之表達而將九十四年度財務報表若干科目予以重分類。

三、會計變動之理由及其影響

本公司自九十五年一月一日起，採用新發布之財務會計準則公報第三十四號「金融商品之會計處理準則」及第三十六號「金融商品之表達與揭露」，以及各號公報配合新修訂之條文。

(一) 首次適用新發布及修訂財務會計準則公報之影響數

首次適用前述新公報及相關公報修訂條文時，本公司將金融資產予以適當分類，原始帳列金額之調整，屬以公平價值衡量且公平價值變動認列為損益之金融商品，列為會計原則變動累積影響數；屬備供出售金融商品以公平價值衡量者，列為股東權益調整項目。

首次適用上述公報之影響數彙總如下：

	<u>列為會計原則變動 累積影響數(稅後)</u>	<u>列為股東權益 調整項目(稅後)</u>
公平價值變動列入損益之金融資產—流動	\$ 14,668	\$ -
備供出售金融資產—非流動	-	3,319
	<u>\$ 14,668</u>	<u>\$ 3,319</u>

以上會計變動，使九十五年度淨損減少 14,668 仟元，稅後每股虧損減少 0.02 元。

(二) 適用新發布及修訂財務會計準則公報之科目重分類

本公司依財團法人中華民國會計研究發展基金會（九四）基秘字第〇一六號函之規定，於九十五年度首次適用財務會計準則公報第三十四號所編製之比較財務報表時，將九十四年度財務報表依九十五年度所使用之會計科目進行重分類，但不予以重編；當同類科

目之評價方法不同時，於附註敘明。且因實務上困難，未列示以前年度之擬制資料。

本公司對於金融商品之評價方法，九十四與九十五年度採用不同之會計政策者，說明如下：

1.短期投資

短期投資具公開市場、隨時可以出售變現，且不以控制被投資公司或與其建立密切業務關係為目的之證券，以總成本與總市價孰低為評價基礎，並設置備抵投資跌價損失之評價科目；市價回升時，在貸方餘額範圍內沖減評價科目。投資於上市（櫃）證券係會計期間最末一個月之平均收盤價格為市價基礎。

2.長期股權投資

長期持有被投資公司有表決權股份未達百分之二十且不具重大影響力者，如被投資公司為上市上櫃公司，按成本與市價孰低評價，未實現跌價損失列為股東權益減項。

配合本公司自九十五年一月一日採用新發布及修訂之財務會計準則公報，九十四年度財務報表予以重分類如下：

	九十四年 十二月三十一日 (重分類前)	九十四年 十二月三十一日 (重分類後)
<u>資產負債表</u>		
短期投資	\$ 1,315,763	\$ -
公平價值變動列入損益之金融 資產—流動	-	1,315,763
採成本法之長期股權投資	855,327	-
備抵長期股權投資跌價損失	(2,816)	-
備供出售金融資產—非流動	-	16,655
以成本衡量之金融資產—非流 動	-	835,856
未實現長期股權投資跌價損失	(381,000)	-
金融商品未實現損失	-	(381,000)

	九十四年度 (重分類前)	九十四年度 (重分類後)
<u>損益表</u>		
短期投資市價回升利益	\$ 27,638	\$ -
金融資產評價淨益	-	27,638
其他投資損失	28,225	-
以成本衡量之金融資產減損 損失	-	28,225

本公司自九十五年一月一日起，採用新修訂之財務會計準則公報第一號「財務會計觀念架構及財務報表之編製」、第五號「採權益法之長期股權投資會計處理準則」及第二十五號「企業合併－購買法之會計處理」。前述公報之修訂，主要包括商譽不再攤銷，以及採權益法之長期股權投資之投資成本與股權淨值間之差額，應予以分析處理，屬商譽者，續後進行減損測試而不得攤銷該商譽等。前述會計變動，對本公司財務報表尚無重大影響。

本公司自九十四年一月一日起，採用新修訂財務會計準則公報第五號「長期股權投資會計處理準則」及第七號「合併財務報表」之規定，改依實質控制能力判斷是否構成母子公司關係，影響子公司持有本公司股票視同庫藏股票處理，以及與被投資公司間未實現損益銷除比例變動；另其他變動包括按權益法認列之投資損益係以被投資公司相同期間之財務報表為基礎。前述會計變動，使本公司九十四年十二月三十一日採權益法之長期股權投資及庫藏股票分別減少及增加 331,989 仟元，其餘對本公司財務報表尚無重大影響。

四、現金

	九十五年 十二月三十一日	九十四年 十二月三十一日
庫存現金及週轉金	\$ 88	\$ 144
銀行支票及活期存款	187,474	282,750
定期存款，年利率 1.43%-4.00%	-	43,008
	<u>\$187,562</u>	<u>\$325,902</u>

五 公平價值變動列入損益之金融資產－流動

	九 十 五 年 十二月三十一日	九 十 四 年 十二月三十一日
<u>交易目的之金融資產</u>		
基金受益憑證	\$ 727,396	\$ 1,021,780
國內上市(櫃)公司股票	<u>285,372</u>	<u>293,983</u>
	<u>\$ 1,012,768</u>	<u>\$ 1,315,763</u>

九十五及九十四年度，交易目的之金融資產產生之評價淨益分別為 90,934 仟元及 27,638 仟元。

六 應收票據及應收帳款

	九 十 五 年 十二月三十一日	九 十 四 年 十二月三十一日
應收票據	\$ 64,810	\$ 87,901
減：備抵呆帳	<u>19,052</u>	<u>19,052</u>
	<u>\$ 45,758</u>	<u>\$ 68,849</u>
應收帳款	\$ 966,957	\$ 1,121,150
減：備抵呆帳	<u>162,264</u>	<u>65,723</u>
	<u>\$ 804,693</u>	<u>\$ 1,055,427</u>

七 應收租賃款

	一年內到期部分	一年後到期部分	合 計
<u>九十五年十二月三十一日</u>			
應收租賃款	\$ 10,921	\$ 2,106	\$ 13,027
減：未實現利息收入	<u>309</u>	<u>86</u>	<u>395</u>
	<u>\$ 10,612</u>	<u>\$ 2,020</u>	<u>\$ 12,632</u>
<u>九十四年十二月三十一日</u>			
應收租賃款	\$ 37,730	\$ 4,395	\$ 42,125
減：未實現利息收入	<u>923</u>	<u>124</u>	<u>1,047</u>
	<u>\$ 36,807</u>	<u>\$ 4,271</u>	<u>\$ 41,078</u>

八 存 貨

	九 十 五 年 十二月三十一日	九 十 四 年 十二月三十一日
商 品	\$501,211	\$545,445
維修零件	<u>59,942</u>	<u>56,552</u>
	561,153	601,997
減：備抵存貨跌價及呆滯損失	<u>87,652</u>	<u>104,627</u>
	<u>\$473,501</u>	<u>\$497,370</u>

九、備供出售金融資產－非流動

	九 十 五 年 十二月三十一日	九 十 四 年 十二月三十一日
國內上櫃公司股票		
巨擘科技公司	\$ 17,700	\$ 16,647
元太科技公司	<u>20</u>	<u>8</u>
	<u>\$ 17,720</u>	<u>\$ 16,655</u>

十、以成本衡量之金融資產－非流動

	九 十 五 年 十二月三十一日		九 十 四 年 十二月三十一日	
	帳 列 金 額	持 股 %	帳 列 金 額	持 股 %
未上市上櫃公司				
新世紀資通公司	\$ 337,213	0.9	\$ 337,213	0.9
台灣期貨交易所公司	100,000	5.0	100,000	5.0
友富投資公司	42,562	10.0	46,421	10.0
泰藝電子公司	35,363	1.5	35,363	1.5
精藤公司	12,000	19.0	12,000	19.0
誠宇創業投資公司	8,931	0.5	8,931	0.5
泰視科技公司	7,097	6.4	9,962	6.4
會宇多媒體公司	3,326	1.5	3,326	2.9
波若威科技公司	3,296	0.6	3,510	0.6
遠通電收公司	-	10.0	250,000	10.0
Arsys Innotech	-	14.8	19,071	14.8
商合行公司	-	1.8	-	1.8
GCH Systems	-	0.7	-	0.7
千翔保全公司	-	-	10,059	1.9
台灣網路認證公司	-	-	-	1.9
	<u>\$ 549,788</u>		<u>\$ 835,856</u>	

本公司所持有之上述股票投資，因無活絡市場公開報價且其公平價值無法可靠衡量，故以成本衡量。

本公司與子公司精璞投資公司（精璞公司）分別持有遠通電收公司之股票，其投資成本依財團法人中華民國會計研究發展基金會（八七）基秘字第一五〇號函之規定，按該公司與政府簽訂之營運合約期間，自其營運年度起平均攤銷，九十五年度本公司與精璞公司攤銷金額分別為12,557仟元及5,299仟元，分別帳列以成本衡量之金融資產減損損失。

另有關遠通電收公司參與高公局「民間參與高速公路電子收費系統建置及營運」乙案，經台北高等行政法院於九十五年二月二十四日以高公局在協商程序中違反平等公益原則，撤銷遠通電收公司最優申請人資格，嗣後最高行政法院於九十五年八月三日判決確定遠通電收公司喪失最優申請人資格。截至會計師查核報告書日止，高公局已重新辦理甄審作業，惟甄審作業尚未完成。本公司及精璞公司分別亦已於九十五年度對遠通電收公司之股票投資認列 237,443 仟元及 100,201 仟元之減損損失。

除上列所述者外，本公司以成本衡量之金融資產，經評估其價值確已減損，且回復希望甚小者，分別於九十五及九十四年度認列 26,009 仟元及 28,225 仟元之減損損失。

士採權益法之長期股權投資

	九 十 五 年 十 二 月 三 十 一 日		九 十 四 年 十 二 月 三 十 一 日	
	帳 列 金 額	持 股 %	帳 列 金 額	持 股 %
上櫃公司				
精誠資訊公司（附註二及十六）	\$ 453,058	18.5	\$ 520,561	18.7
未上市（櫃）公司				
精璞投資公司	3,255,280	100.0	3,231,640	100.0
System Capital Group Inc.	2,335,093	100.0	2,164,293	100.0
System Investment Holdings Ltd.	287,796	100.0	300,607	100.0
漢茂投資展業公司（附註二、三及十六）	195,068	48.9	146,823	48.9
衍富創業投資公司	188,319	37.7	209,672	37.7
康和資訊系統公司	75,741	14.4	73,079	14.2
集財網科技公司	10,889	100.0	11,341	99.9
泰國 System Infopro	5,124	20.0	4,504	20.0
永睿顧問公司	2,450	20.0	2,690	20.0
美國 System	-	70.0	-	70.0
	<u>6,355,760</u>		<u>6,144,649</u>	
	<u>\$6,808,818</u>		<u>\$6,665,210</u>	

本公司投資於康和資訊系統公司及精誠資訊公司之持股比例雖未達百分之二十，惟對該公司具有重大影響力，因是採權益法計價。本公司採權益法之長期股權投資，除永睿顧問公司外，係依據被投資公

司經會計師查核之財務報表計算投資損益。惟管理當局認為該被投資公司之財務報表若經會計師查核尚不致有重大之調整。

本公司採權益法計價之集財網科技公司，投資成本超出所取得股權淨值之差額，經評估其使用價值及淨變現價值均無法超過其帳面價值，九十四年度除按權益法認列投資損失 1,754 仟元外，另針對九十四年度新增取得股權認列 3,024 仟元之減損損失。

本公司為簡化集團組織架構，以節省營運成本及發揮管理效益，於九十四年九月十六日經下述被投資公司董事會決議通過，以九十四年十月一日為合併基準日，將本公司持股百分之百之被投資公司：精聚資訊公司、金橋資訊公司、精璞投資公司及精業投資公司合併為一家公司，並以精璞投資公司為存續公司。

所有子公司之帳目已併入編製九十五年度合併財務報表。

ㄓ 固定資產

	九 十 五 年 十二月三十一日	九 十 四 年 十二月三十一日
累積折舊		
建築物	\$212,001	\$177,220
電腦設備	266,405	346,736
租賃改良	10,937	7,786
其他設備	<u>64,720</u>	<u>73,116</u>
	<u>\$554,063</u>	<u>\$604,858</u>

ㄓ 出租資產

	九 十 五 年 十二月三十一日	九 十 四 年 十二月三十一日
成 本		
土 地	\$ 80,197	\$ 67,250
建築物	119,912	100,718
電腦設備	<u>28,316</u>	<u>77,792</u>
	<u>228,425</u>	<u>245,760</u>
累積折舊		
建築物	49,782	39,837
電腦設備	<u>20,955</u>	<u>67,696</u>
	<u>70,737</u>	<u>107,533</u>
累計減損損失（土地及建築物）	<u>32,400</u>	<u>18,891</u>
出租資產淨額	<u>\$125,288</u>	<u>\$119,336</u>

四、待處置資產

待處置資產係目前未使用之機房，其成本、累積折舊及累計減損損失列示如下：

	九 十 五 年 十二月三十一日	九 十 四 年 十二月三十一日
成 本		
土 地	\$ 15,175	\$ 28,122
建 築 物	8,011	16,984
	<u>23,186</u>	<u>45,106</u>
累積折舊—建築物	<u>2,676</u>	-
累計減損損失	<u>2,416</u>	<u>15,924</u>
待處置資產淨額	<u>\$ 18,094</u>	<u>\$ 29,182</u>

五、股東權益

本公司於八十九年六月二十六日（增資基準日）辦理現金增資發行 34,500 仟股普通股，充作 11,500 仟單位全球存託憑證，每單位代表本公司普通股 3 股，以每單位美金 11.82 元全數於海外發行。截至九十五年底止，全球存託憑證持有人已兌回普通股 34,013 仟股；流通在外之存託憑證單位數折合普通股 487 仟股，佔本公司發行股數 0.06%。本公司之全球存託憑證於九十六年一月二日終止發行並與存託銀行解除存託契約。

依有關法令規定，因採權益法之長期股權投資而發生之資本公積，不得作為任何用途；但超過票面金額發行股票所得之溢價（包括以超過面額發行普通股及庫藏股票交易等）及受領贈與之所得所產生之資本公積，得用以撥充股本，按股東原有股份之比例發給新股，或彌補虧損，其餘之資本公積除填補公司虧損外，不得使用之。前述之股票發行溢價及受領贈與之所得所產生之資本公積撥充股本時，每年撥充之合計金額，不得超過實收資本額百分之十。

本公司章程規定，每年決算如有盈餘，除依法提繳所得稅外，應先彌補以往年度虧損，另就其餘額提撥百分之十為法定盈餘公積，並依法令規定提列特別盈餘公積，次依所餘分派：(1)股息不高於一分。(2)決算年度之盈餘除提繳所得稅、彌補以往年度虧損後，扣除法定盈餘公積及特別盈餘公積後之餘額提撥百分之十二為員工紅利、百分之

二為董事監察人酬勞。嗣餘盈餘依股東會決議保留或分派之。員工分配股票紅利之對象，得包括符合一定條件之從屬公司員工。

有關盈餘分派案，應於次年股東常會議決之，並於該年度入帳。

本公司分配盈餘時，必須依法令規定就年底結算之股東權益減項（惟庫藏股除外）餘額提列特別盈餘公積；子公司在年底持有本公司股票市價低於帳面價值之差額，仍應依持股比例計算提列相同數額之特別盈餘公積。依前項提列特別盈餘公積後之餘額始得作分配，嗣後股東權益減項數額迴轉時，得就迴轉金額分配盈餘。

依公司法規定，法定盈餘公積應繼續提撥至其餘額達股本總額時為止。法定盈餘公積得用以彌補虧損；當該項公積已達實收股本百分之五十，在公司無盈餘時，得以其超過部分派充股息及紅利，或在公司無虧損時，得保留法定盈餘公積達實收股本百分之五十之半數，其餘部分得以撥充資本。

本公司章程規定之股利政策如下：

本公司配合整體環境及產業成長特性，並配合公司長期財務規劃，以求永續經營、穩定經營發展，股利政策係採用剩餘股利政策，主要係依據本公司未來之資本預算規劃來衡量年度之資金需求，然後先以保留盈餘融通所需之資金後，剩餘之盈餘才以股利之方式分派之。分派步驟如下：

- (一)決定最佳之資本預算。
- (二)決定滿足(一)項資本預算所需融通之資金。
- (三)決定所需融通之資金多少由保留盈餘予以支應（餘可採現金增資或公司債等方式支應）。
- (四)剩餘之盈餘視營運需要保留適當額度後，得以股利之方式分配予股東。

故本公司股息股利之發放以現金或股票方式為之，現金股利以不高於當年度發放股利總額之百分之五十為原則，惟仍得視公司目前及未來之投資環境、資金需求、國內外競爭狀況及資本預算等因素，並兼顧股東利益、平衡股利及公司長期財務規劃等考量，每年依法由董事會擬具股息股利之分派方式或相關方案，並提報股東會討論及議決之。

本公司董事會於九十四年三月二日擬議九十三年度虧損撥補案，並業經股東會於九十四年五月二十日決議通過。

本公司原於九十五年三月十五日舉行董事會，擬議九十四年度盈餘分配案，後於九十五年四月二十五日董事會修正盈餘分配案，並業經股東會於九十五年六月十五日決議通過。

本公司九十四年度盈餘分派案及每股股利如下：

	盈餘分配案 (修正後)	每股股利(元)
法定盈餘公積	\$ 38,053	\$ -
特別盈餘公積	108,540	-
現金股利	162,551	0.2
員工紅利—現金	28,073	-
董監事酬勞	4,679	-
	<u>\$341,896</u>	<u>\$ 0.2</u>

上述配發員工紅利及董監酬勞若於九十四年度以費用列帳，則九十四年度稅後基本每股盈餘(依九十四年度加權流通在外股數計算)將由0.45元減少為0.41元。

本公司計算分配股東可扣抵稅額時，若分配屬於八十六年度(含)以前未分配盈餘時，股東將不獲配股東可扣抵稅額。若分配屬於八十七年度(含)以後未分配盈餘時，除屬非中華民國境內居住者之股東外，其餘股東可獲配按股利分配日之稅額扣抵比率計算之股東可扣抵稅額。

配合本公司自九十五年一月一日首次適用新發布及修訂財務會計準則公報，九十五年及九十四年一月一日自未實現長期股權投資跌價損失重分類至金融商品未實現損失之組成項目如下：

	九十五年一月一日	九十四年一月一日
採權益法之長期股權投資	(\$378,184)	(\$214,495)
備供出售金融資產—非流動	(<u>2,816</u>)	<u>-</u>
	<u>(\$381,000)</u>	<u>(\$214,495)</u>

六、庫藏股票

(單位：仟股)

收回原因	年初股數	本年度變動			年底股數
		增	加	減	
<u>九十五年度</u>					
為維護公司信用及股東權益而買回	10,455	67,075	77,530	-	
子公司持有母公司股票自採權益法之長期股權投資轉列庫藏股票	<u>31,232</u>	<u>13,247</u>	<u>-</u>		<u>44,479</u>
	<u>41,687</u>	<u>80,322</u>	<u>77,530</u>		<u>44,479</u>
<u>九十四年度</u>					
為維護公司信用及股東權益而買回	26,650	36,358	52,553		10,455
子公司持有母公司股票自採權益法之長期股權投資轉列庫藏股票	<u>-</u>	<u>31,232</u>	<u>-</u>		<u>31,232</u>
	<u>26,650</u>	<u>67,590</u>	<u>52,553</u>		<u>41,687</u>

漢茂投資展業股份有限公司（漢茂）自九十四年一月一日起，依新修訂財務會計準則公報第五號「長期股權投資會計處理準則」及第七號「合併財務報表」之規定，依實質控制能力列入本公司之子公司，依其帳列轉投資本公司（備供出售金融資產－非流動）之原始帳面價值 1,054,339 仟元（63,842 仟股）減後續評價之金融商品未實現損失 375,703 仟元後之淨額 678,636 仟元按本公司持股比例 48.9% 計算 331,989 仟元（31,232 仟股）轉列庫藏股票。

漢茂持有本公司股票依九十五年及九十四年最後交易日收盤價計算之市價分別為 711,838 仟元及 641,612 仟元。

精誠資訊股份有限公司（精誠）自九十五年四月起，陸續取得本公司流通在外普通股，帳列備供出售金融資產－流動，截至九十五年十二月底止，取得成本計 327,717 仟元（36,933 仟股），按本公司直接及間接持股比例共 35.9% 計算 117,544 仟元（13,247 仟股）轉列庫藏股票。

精誠持有本公司股票依九十五年最後交易日計算之市價為411,803仟元。

根據證券交易法規定，公司買回股份不得超過已發行股份總數百分之十，收回股份之總金額不得逾保留盈餘加發行股票溢價及已實現之資本公積之金額；買回之股份，不得質押，亦不得享有股利之分派及表決權等權利。子公司持有母公司股票視同庫藏股票處理，除母公司持股逾50%之子公司不得參與本公司之現金增資外，其餘與一般股東權利相同，惟自九十四年六月二十二日起，母公司持股逾50%之子公司持有母公司股票，依修正後公司法之規定無表決權。

本公司依證券交易法第二十八條之二第一項第三款規定，於九十三年九月三十日至九十三年十一月二十九日買回本公司已發行在外股票26,650仟股，並以九十四年一月二十七日為減資基準日辦理註銷，其買回成本307,786仟元沖銷股本266,500仟元及股票溢價之資本公積41,286仟元。

本公司依證券交易法同款規定，於九十四年三月三日至九十四年五月二日買回本公司已發行在外股票25,903仟股，並以九十四年八月二十六日為減資基準日辦理註銷，其買回成本262,051仟元，沖銷股本259,030仟元及股票溢價之資本公積3,021仟元。

本公司依證券交易法同款規定，於九十五年一月十七日至九十五年三月十六日及九十四年十月二十六日至九十四年十二月二十五日分別買回本公司已發行在外股票39,682仟股及10,455仟股，並以九十五年三月二十九日為減資基準日辦理註銷，其買回成本分別為372,407仟元及87,385仟元，共459,792仟元，沖銷股本501,370仟元及股票溢價之資本公積148,109仟元，其差額沖轉庫藏股票交易之資本公積189,687仟元。

本公司依證券交易法同款規定，於九十五年三月二十四日至九十五年五月二十三日買回本公司已發行在外股票27,393仟股。並以九十五年六月二十日為減資基準日辦理註銷，其買回成本為258,230仟元，沖銷股本273,930仟元及股票溢價之資本公積80,921仟元，其差額沖轉庫藏股票交易之資本公積96,621仟元。

五、用人、折舊及攤銷費用

	九	十	五	年	度
	屬於營業成本者		屬於營業費用者		合 計
用人費用					
薪資費用	\$	-	\$1,037,090		\$1,037,090
勞健保費用		-	72,037		72,037
退休金費用		-	148,349		148,349
其他用人費用		-	34,773		34,773
	\$	-	\$1,292,249		\$1,292,249
折舊費用	\$	6,576	\$ 91,344		\$ 97,920
攤銷費用	\$	-	\$ 8,526		\$ 8,526

	九	十	四	年	度
	屬於營業成本者		屬於營業費用者		合 計
用人費用					
薪資費用	\$	-	\$ 907,010		\$ 907,010
勞健保費用		-	66,291		66,291
退休金費用		-	47,680		47,680
其他用人費用		-	35,398		35,398
	\$	-	\$1,056,379		\$1,056,379
折舊費用	\$	5,787	\$ 101,203		\$ 106,990
攤銷費用	\$	-	\$ 9,394		\$ 9,394

六、所得稅

「所得基本稅額條例」自九十五年一月一日開始施行，其計算基礎係依所得稅法規定計算之課稅所得額，再加計所得稅法及其他法律所享有之租稅減免，按行政院訂定之稅率（百分之十）計算基本稅額，該基本稅額與按所得稅法規定計算之稅額相較，擇其高者，繳納當年度之所得稅，本公司已將其影響考量於當年度所得稅中。

(一)本年度所得稅費用（利益）組成如下：

	九 十 五 年 度	九 十 四 年 度
本年度新增投資抵減	(\$ 45,352)	(\$ 64,487)
遞延所得稅	36,393	38,656
未分配盈餘加徵之稅額	-	33,040
以前年度所得稅調整	-	713
所得稅費用（利益）	(\$ 8,959)	\$ 7,922

(二)帳面稅前利益(損失)按法定稅率計算之所得稅與估計應負擔所得稅之調節如下：

	九 十 五 年 度	九 十 四 年 度
	(\$101,901)	\$ 97,104
按法定稅率(25%)計算之稅額		
調節項目之所得稅影響數：		
以成本衡量之金融資產減損損失	69,002	7,056
呆帳損失超限遞延	24,568	29
未實現專案成本	23,487	-
預付退休金／應計退休金負債	22,067	900
證券交易損失(所得)	8,619	(14,324)
未實現違約損失	6,385	-
未實現背書保證損失	6,750	-
銷貨折讓	6,120	5,744
未(已)實現資遣費	540	(2,775)
國內被投資公司減資損失	-	(27,922)
按權益法認列之國外投資淨益	(25,173)	(2,148)
金融商品評價淨益	(22,733)	(6,909)
現金股利	(8,565)	(9,003)
按權益法認列之國內投資淨益	(5,119)	(31,914)
已實現存貨跌價及呆滯損失	(4,244)	(12,742)
會計原則變動累積影響數	(3,667)	-
遞延費用	(2,692)	(7,103)
其他	3,555	(792)
遞延之虧損扣抵	<u>3,001</u>	<u>4,799</u>
本年度應負擔所得稅	<u>\$ -</u>	<u>\$ -</u>

九十四年底應付所得稅已減除預付當年度所得稅 601 仟元。

(三)遞延所得稅資產(負債)項目如下：

	九 十 五 年 十二月三十一日	九 十 四 年 十二月三十一日
呆帳提列超限	\$ 47,433	\$ 22,865
銷貨折讓	37,505	31,385
未實現專案成本	23,487	-
存貨跌價及呆滯損失	21,913	26,157

(接次頁)

(承前頁)

	九 十 五 年 十二月三十一日	九 十 四 年 十二月三十一日
未實現違約損失	\$ 6,385	\$ -
其 他	<u>2,900</u>	<u>373</u>
	139,623	80,780
減：備抵遞延所得稅資產	(<u>25,606</u>)	-
遞延所得稅資產－流動	<u>\$114,017</u>	<u>\$ 80,780</u>
投資抵減	\$152,872	\$114,913
以成本衡量之金融資產減損 損失	116,785	49,483
應計退休金負債（預付退休 金）	21,015	(1,052)
按權益法認列之國外投資淨 損	13,072	38,245
按權益法認列之國內投資淨 損	9,813	9,696
未實現背書保證損失	6,750	-
虧損扣抵	6,467	4,799
待處置及出租資產損失	3,460	3,595
遞延費用	<u>268</u>	<u>2,960</u>
	330,502	222,639
減：備抵遞延所得稅資產	(<u>219,869</u>)	(<u>87,728</u>)
遞延所得稅淨資產－非流動	<u>\$110,633</u>	<u>\$134,911</u>

本公司用以計算遞延所得稅之稅率約為 25%。

(四)截至九十五年十二月底之所得稅抵減相關資訊如下：

法 令 依 據	抵 減 項 目	可 抵 減 總 額	尚 未 最 後 抵 減 餘 額	抵 減 年 度
促進產業升級條例	研究與發展支出	\$ 63,816	\$ 47,340	九十七年度
促進產業升級條例	人才培訓支出	4,635	4,635	九十七年度
促進產業升級條例	研究與發展支出	53,866	53,866	九十八年度
促進產業升級條例	人才培訓支出	1,679	1,679	九十八年度
促進產業升級條例	自動化設備	1,470	1,470	九十九年度
促進產業升級條例	研究與發展支出	41,864	41,864	九十九年度
促進產業升級條例	人才培訓支出	<u>2,018</u>	<u>2,018</u>	九十九年度
合 計		<u>\$ 169,348</u>	<u>\$ 152,872</u>	

(五)截至九十五年底止，虧損扣抵相關資訊如下：

<u>虧損年度</u>	<u>可抵減金額</u>	<u>尚未抵減餘額</u>	<u>最後抵減年度</u>
九十四年度	\$ 13,866	\$ 13,866	九十九年度
九十五年度	<u>12,002</u>	<u>12,002</u>	一百年
	<u>\$ 25,868</u>	<u>\$ 25,868</u>	

(六)兩稅合一相關資訊：

	<u>九十五年 十二月三十一日</u>	<u>九十四年 十二月三十一日</u>
可扣抵稅額帳戶餘額	<u>\$ 85,991</u>	<u>\$123,221</u>

九十四年度實際盈餘分配之稅額扣抵比率為 18.64%。

九十五年及九十四年十二月三十一日中屬八十六年度及以前之未分配盈餘為 117,386 仟元。

(七)本公司截至九十三年度止之所得稅及九十二年度止之未分配盈餘稅申報案件，業經稅捐稽徵機關核定。

五 員工退休辦法

「勞工退休金條例」自九十四年七月一日起施行，九十四年六月三十日以前受聘僱之員工且於七月一日在職者，得選擇繼續適用「勞動基準法」有關之退休金規定，或適用該條例之退休金制度並保留適用該條例前之工作年資。九十四年七月一日以後新進之員工只適用「勞工退休金條例」之退休金制度。

本公司依「勞工退休金條例」訂定之員工退休辦法，係屬確定提撥退休辦法，自九十四年七月一日起，依員工每月薪資 6% 提撥至勞工保險局之個人退休金專戶。本公司九十五及九十四年度認列之退休金成本分別為 47,619 仟元及 21,180 仟元。

本公司依「勞動基準法」對正式聘用員工訂定員工退休辦法，係屬確定給付退休辦法，依該辦法規定，員工退休金之支付係根據服務年資及其退休前六個月平均工資計算。本公司每月提撥退休準備金，交由勞工退休準備金監督委員會管理，並以該委員會名義存入中央信託局之專戶，九十四年七月至九十五年十二月及九十四年一月至九十

四年六月分別按薪資總額之 2% 及 4.9% 提撥退休準備金。退休準備金之變動如下：

	九 十 五 年 度	九 十 四 年 度
年初餘額	\$292,533	\$265,628
本年度撥存	12,463	22,897
利息收入	7,503	4,008
本年度支付	(231,347)	-
年底餘額	<u>\$ 81,152</u>	<u>\$292,533</u>

本公司屬「確定給付」退休辦法之退休金相關資訊揭露如下：

(一) 淨退休金成本

	九 十 五 年 度	九 十 四 年 度
服務成本	\$ 7,292	\$ 20,254
利息成本	10,921	11,880
退休基金資產實際報酬	\$ 7,503	\$ 4,008
退休金資產損失	<u>1,482</u>	<u>5,170</u>
退休基金資產預期報酬	(8,985)	(9,178)
攤銷數	2,516	3,544
縮減及清償損失	<u>88,986</u>	-
淨退休金成本	<u>\$100,730</u>	<u>\$ 26,500</u>

(二) 退休基金提撥狀況與帳載應計退休金負債（預付退休金）調節如下：

	九 十 五 年 十二月三十一日	九 十 四 年 十二月三十一日
給付義務		
既得給付義務	\$ 2,925	\$ 4,101
非既得給付義務	<u>146,528</u>	<u>227,652</u>
累積給付義務	149,453	231,753
未來薪資增加之影響數	<u>77,273</u>	<u>132,265</u>
預計給付義務	226,726	364,018
退休基金資產公平價值	(<u>81,152</u>)	(<u>292,533</u>)
提撥狀況	145,574	71,485
未認列過渡性淨給付義務	(11,873)	(23,804)
未認列退休金損失	(<u>49,640</u>)	(<u>51,887</u>)
應計退休金負債（預付退休金）	<u>\$ 84,061</u>	(<u>\$ 4,206</u>)
既得給付	<u>\$ 2,925</u>	<u>\$ 5,404</u>

(三)退休金給付義務及計算淨退休金成本假設為：

	九 十 五 年 十二月三十一日	九 十 四 年 十二月三十一日
折現率	2.75%	3.0%
未來薪資水準增加率	2.5%	3.0%
退休基金資產之預期投資報酬率	2.75%	3.0%

二、每股盈餘（虧損）

計算每股盈餘（虧損）之分子及分母揭露如下：

	金 額 （ 分 子 ）		股數(分母) (仟 股)	每股盈餘(虧損)(元)	
	稅 前	稅 後		稅 前	稅 後
<u>九十五年</u>					
基本每股盈餘（虧損）					
列計會計原則變動 累積影響數前淨 損	(\$422,273)	(\$413,314)	768,734	(\$ 0.55)	(\$ 0.54)
會計原則變動累積 影響數淨額	<u>14,668</u>	<u>14,668</u>	768,734	<u>0.02</u>	<u>0.02</u>
	<u>(\$407,605)</u>	<u>(\$398,646)</u>		<u>(\$ 0.53)</u>	<u>(\$ 0.52)</u>
<u>九十四年</u>					
基本每股盈餘	<u>\$388,456</u>	<u>\$380,534</u>	846,594	<u>\$ 0.46</u>	<u>\$ 0.45</u>

假設子公司買賣及持有母公司股票不視為庫藏股票而作為投資時，計算擬制性基本每股盈餘之分子及分母揭露如下：

	金 額 （ 分 子 ）		股數(分母) (仟 股)	每股盈餘(虧損)(元)	
	稅 前	稅 後		稅 前	稅 後
<u>九十五年</u>					
擬制性基本每股盈餘 （虧損）					
列計會計原則變動累積 影響數前淨損	(\$422,273)	(\$413,314)	807,394	(\$ 0.52)	(\$ 0.51)
會計原則變動累積影響 數淨額	<u>14,668</u>	<u>14,668</u>	807,394	<u>0.02</u>	<u>0.02</u>
	<u>(\$407,605)</u>	<u>(\$398,646)</u>		<u>(\$ 0.50)</u>	<u>(\$ 0.49)</u>
<u>九十四年</u>					
擬制性基本每股盈餘	<u>\$388,456</u>	<u>\$380,534</u>	877,826	<u>\$ 0.44</u>	<u>\$ 0.43</u>

二 關係人交易事項

(一) 關係人之名稱及關係

按權益法計價之被投資公司

精誠資訊公司（精誠）

精璞投資公司（精璞）

漢茂投資展業公司（漢茂）

康和資訊系統公司（康和）

集財網科技公司（集財網）

其董事長與本公司董事長係親屬

永豐餘造紙公司（永豐餘）

永豐紙業公司（永豐紙業）

永豐商業銀行（永豐商銀）（原台北國際商業銀行）

元太科技公司（元太科技）

具有控制能力之被投資公司之從屬公司

香港精業資訊公司（精業資訊）

精創科技公司（精創）

精業達公司（精業達）（於民國九十三年十二月辦理解散）

精融網路科技公司（精融）

精弘科技公司（精弘）

精業精詮信息科技（上海）有限公司（精詮）

Systex South Asia Pte. Ltd.（Systex South Asia）

萬基公司（萬基）

精業科技（天津）公司（精業天津）

(二) 除已於附註二十三揭示者外，本公司與關係人間之重大交易事項彙

總如下：

年 度	九 十 五 年		九 十 四 年	
	金 額	佔各該科目%	金 額	佔各該科目%
營業收入淨額				
精 誠	\$ 26,409	1	\$ 21,897	-
永豐商銀	18,434	1	29,877	1
精業天津	10,207	-	-	-
精 融	9,983	-	8,187	-
永豐紙業	3,278	-	7,171	-
康 和	3,301	-	3,098	-
元太科技	2,568	-	12,561	-
精業資訊	2,109		55,443	1

（接次頁）

(承前頁)

	九 十 五 年		九 十 四 年	
	金	額 科目%	金	額 科目%
萬 基	\$ 1,825	-	\$ -	-
集 財 網	-	-	9,000	-
其 他	1,049	-	3,258	-
	<u>\$ 79,163</u>	<u>2</u>	<u>\$ 150,492</u>	<u>2</u>
進貨淨額				
精 誠	\$ 49,350	2	\$ 86,173	2
康 和	3,869	-	6,212	-
精 融	1,379	-	20,644	1
其 他	487	-	2,071	-
	<u>\$ 55,085</u>	<u>2</u>	<u>\$ 115,100</u>	<u>3</u>
勞務成本				
永豐紙業	\$ 9,286	1	\$ 14,323	2
精 誠	7,175	1	8,534	1
精業天津	4,350	1	-	-
其 他	2,813	-	2,295	-
	<u>\$ 23,624</u>	<u>3</u>	<u>\$ 25,152</u>	<u>3</u>
什項收入				
精 誠	\$ 3,322	14	\$ 2,931	9
精 創	781	3	1,464	4
精 融	701	3	1,097	3
其 他	29	1	108	1
	<u>\$ 4,833</u>	<u>21</u>	<u>\$ 5,600</u>	<u>17</u>
資料處理費 (帳列營業費用 項下)				
精 融	\$ 10,000	1	\$ -	-
精 創	2,971	-	6,854	-
	<u>\$ 12,971</u>	<u>1</u>	<u>\$ 6,854</u>	<u>-</u>
年底餘額				
應收關係人款項				
精 誠	\$ 10,227	15	\$ 3,209	12
精業天津	9,447	14	-	-
精 融	2,926	4	1,897	7
精 弘	2,452	4	2,736	10
元太科技	2,142	4	271	1
永豐商銀	1,532	2	-	-

(接次頁)

(承前頁)

	九 十 五 年		九 十 四 年	
	金	估各該 科目%	金	估各該 科目%
永豐紙業	\$ 1,224	2	\$ 4,324	15
康 和	657	1	2,503	9
精業資訊	-	-	10,947	39
其 他	666	1	2,013	7
	<u>31,273</u>	<u>47</u>	<u>27,900</u>	<u>100</u>
應收代墊款				
精業資訊	<u>35,868</u>	<u>53</u>	<u>-</u>	<u>-</u>
	<u>\$ 67,141</u>	<u>100</u>	<u>\$ 27,900</u>	<u>100</u>
預付款項				
精 融	<u>\$ 4,633</u>	<u>2</u>	<u>\$ -</u>	<u>-</u>
遞延費用—委託軟體開發				
精業達	\$ 313	1	\$ 730	4
精 創	-	-	212	1
	<u>\$ 313</u>	<u>1</u>	<u>\$ 942</u>	<u>5</u>
應付關係人款項				
精 誠	\$ 13,277	39	\$ 21,633	64
精 融	11,087	33	3,342	10
永豐紙業	5,091	15	7,114	21
精業天津	2,686	8	-	-
康 和	908	3	127	1
其 他	888	2	1,417	4
	<u>\$ 33,937</u>	<u>100</u>	<u>\$ 33,633</u>	<u>100</u>
遞延盈益				
漢 茂	\$ 377	83	\$ 377	83
精 璞	76	17	76	17
	<u>\$ 453</u>	<u>100</u>	<u>\$ 453</u>	<u>100</u>

本公司及精璞公司於民國九十五年十月分別透過證券商買入及出售按權益法評價之被投資公司康和公司之股票 100,000 股，買入及出售價款分別為 556 仟元（加計手續費）及 548 仟元（扣除交易稅及手續費）。

本公司與關係人進貨或銷貨，其商品規格相似者，其價格與非關係人相當，其商品規格不同者，則因商品規格多樣且提供服務亦不相同，其價格係各別訂定，惟對關係人之付款或收款之條件，則與非關係人相當。

三 質押資產

下列資產業已質押作為押標金及履約保證金之擔保品：

	九 十 五 年 十二月三十一日	九 十 四 年 十二月三十一日
質押定存單－流動	\$225,102	\$187,674
質押定存單－非流動	35,846	89,249
	<u>\$260,948</u>	<u>\$276,923</u>

三 重大承諾事項及或有事項

截至九十五年底止，本公司重大之承諾事項及或有事項如下：

- (一) 已開立未使用之信用狀金額計約 36,581 仟元。
- (二) 已訂定尚未履行之銷售合約金額計約 1,130,679 仟元。
- (三) 為精璞投資公司向銀行融資之保證金額 307,860 仟元。
- (四) 為 System Investment Holdings Ltd. 向銀行融資之保證金額 97,860 仟元。
- (五) 為遠通電收公司向銀行融資之保證金額 27,000 仟元，本公司經評估全數提列損失，帳列什項支出。
- (六) 本公司與他方簽訂兩筆專案合約，惟因諸多因素，致其中一專案無法依約進行，本公司已依合約估列相關違約損失 12,580 仟元，帳列什項支出；另一專案合約，因進度延宕無法如期完工，依合約規定，最高之延遲交付違約金上限為 28,800 仟元，本公司依合約及預計完工時程估列延遲交付違約損失 12,960 仟元，帳列什項支出。
- (七) 與他公司或個人分別簽有房屋租賃契約，分別於九十六年一月至九十七年十二月間到期。本公司依約支付之保證金 3,210 仟元（帳列存出保證金），以後年度應支付之租金如下：

	金 額
九十六年度	\$18,806
九十七年度	3,478

四、金融商品資訊之揭露

(一) 公平價值之資訊

本公司九十五及九十四年度並未持有或發行任何衍生性金融商品。

非衍生性金融商品	九十五年十二月三十一日		九十四年十二月三十一日	
	帳面價值	公平價值	帳面價值	公平價值
<u>資 產</u>				
公平價值變動列入損益之金融資產				
產一流動	\$ 1,012,768	\$ 1,012,768	\$ 1,315,763	\$ 1,322,463
備供出售金融資產—非流動	17,720	17,720	16,655	16,655
以成本衡量之金融資產—非流動	549,788	-	835,856	-
採權益法之長期股權投資				
—上櫃	453,058	600,181	520,561	541,329
—未上市(櫃)	6,355,760	-	6,144,649	-
存出保證金—非流動	10,562	10,562	25,056	25,056
質押定存單—非流動	35,846	35,846	89,249	89,249
長期應收租賃款—淨額	2,020	2,020	4,271	4,271
<u>負 債</u>				
存入保證金	9,484	9,484	7,163	7,163

本公司自九十五年一月一日採用財務會計準則公報第三十四號「金融商品之會計處理準則」，因適用新公報所產生會計變動累積影響數及股東權益調整項目之相關說明請參見附註三。

(二) 本公司決定金融商品公平價值所使用之方法及假設如下：

1. 上述金融商品不包括現金、應收票據、應收帳款、應收租賃款、應收關係人款項、其他應收款、質押定存單—流動、存出保證金—流動、應付票據、應付帳款、應付關係人款項、應付費用及其他應付款。此類金融商品之到期日甚近，其帳面價值應屬估計公平價值之合理基礎。
2. 公平價值變動列入損益之金融資產及備供出售金融資產依活絡市場公開報價之市場價格為公平價值。
3. 按成本衡量之金融資產，其無活絡市場公開報價且實務上須以超過合理成本之金額方能取得可驗證公平價值，因此公平價值無法可靠衡量。

- 4.採權益法之長期股權投資，上櫃公司依活絡市場公開報價之市場價格為公平價值；未上市（櫃）公司其無活絡市場公開報價且實務上須以超過合理成本之金額方能取得可驗證公平價值，因此公平價值無法可靠衡量。
- 5.存出保證金－非流動、質押定存單－非流動及存入保證金因無確定之收付期間，以帳面價值為其公平價值。
- 6.長期應收租賃款以其預期現金流量之折現值估計公平價值。折現率則以本公司所能獲得類似條件（相近到期日）之長期租賃合約利率為準。

(三)財務風險資訊

1.市場風險

本公司投資於公平價值變動列入損益之金融資產及備供出售金融資產均具有活絡之交易市場，故其價值隨市場價格波動，惟本公司已建置即時控管機制，故預期不致發生重大之市場風險。

2.信用風險

信用風險係指金融資產受到本公司之交易對方或他方未履行合約之潛在影響，本公司最大信用暴險金額原則上即為金融資產資產負債表日之帳面價值。由於本公司交易對方或他方均為信用良好之金融機構及公司組織，且未有信用風險顯著集中之情形，故預期無重大信用風險。

3.流動性風險

本公司之營運資金足以支應，故未有因無法籌措資金以履行合約義務之流動性風險。

本公司持有公平價值變動列入損益之金融資產及備供出售金融資產均具有活絡之交易市場，故預期可輕易在市場上以接近公平價值之價格迅速出售上述金融資產。另本公司持有以成本衡量之金融資產因無活絡市場，故預期具有較重大之流動性風險。

五 附註揭露事項

(一)及(二)重大交易事項相關資訊及轉投資事業相關資訊

- 1.資金貸與他人：請參閱附表一。

2. 為他人背書保證：請參閱附表二。
3. 期末持有有價證券情形：請參閱附表三。
4. 累積買進或賣出同一有價證券之金額達新台幣一億元或實收資本額 20% 以上：請參閱附表四。
5. 取得不動產之金額達新台幣一億元或實收資本額 20% 以上：無。
6. 處分不動產之金額達新台幣一億元或實收資本額 20% 以上：無。
7. 與關係人進、銷貨之金額達新台幣一億元或實收資本額 20% 以上：請參閱附表五。
8. 應收關係人款項達新台幣一億元或實收資本額 20% 以上：無。
9. 被投資公司名稱、所在地區....等相關資訊：請參閱附表六。
10. 從事衍生性商品交易
 - (1) 本公司轉投資精誠公司之子公司 Kimo BVI 依當年度計劃處分所持有之 Yahoo 股票以實現投資收益，是以與金融機構訂有賣出股票選擇權合約（Covered Call），其主要目的係為設定處分 Yahoo 股票之目標價格，以達成其處分利益及賺取權利金收入。另與金融機構訂有與賣出選擇權相同條件之買入股票選擇權合約，係為抵銷賣出股票選擇權之可能損失。
 - (2) Kimo BVI 於九十五及九十四年度分別認列權利金淨收入 69 仟美元及 125 仟美元。另九十四年度因買方執行選擇權合約，使 Kimo BVI 之處分投資利得減少 65 仟美元。
 - (3) 信用風險

係交易對象到期無法按約定條件履約之風險。因 Kimo BVI 之交易對象均為信用良好之金融機構，預期不致產生重大信用風險。
 - (4) 市場價格風險

係市場股價變動風險。主於股價持續上升之風險，惟若因股價上升，合約執行價格亦大於該公司持有股票成本，帳上亦可認列處分投資收益。

(5) 流動性風險、現金流量風險及未來現金需求之金額、期間、不確定性

Kimo BVI 係從事賣出股票選擇權，收取權利金收入，到期日若買方執行該合約，因該公司擁有 Yahoo 股票，故可收取依執行價格賣出股票之價款，是以該公司不致有現金流量之風險。

(三) 大陸投資資訊

有關大陸投資資訊請參閱附表七。

六、部門別財務資訊

有關部門別財務資訊參閱附表八。

精業股份有限公司及其從屬公司

資金貸與他人

民國九十五年底

附表一

單位：新台幣仟元

編號	貸出公司	貸與對象	往來科目	本年度最高額	年底餘額	利率區間	資金貸與性質	業務往來金額	有短期融通資金必要之原因	呆帳列帳金額	擔保品名稱	擔保價值	對個別對象貸與金額 (註一)	貸金總額 (註二)	貸與金額
1	Kimo.com (BVI) Corporation	精誠資訊公司	應收關係人款項	\$ 260,760 (US \$8,000 仟元)	\$ -	3.5%	短期融通資金	\$ -	供母公司營運週轉	\$ -	-	-	\$ 375,798	\$ 751,596	-
2	Sysware.com (BVI) Corp.	恆邁軟件(上海)有限公司	應收關係人款項	19,557 (US \$600 仟元)	\$ -	-	短期融通資金	\$ -	供子公司營運週轉	-	-	-	19,827	39,654	-

註一：以當年度淨值之 20% 為限。

註二：以當年度淨值之 40% 為限。

精業股份有限公司及其從屬公司

為他人背書保證

民國九十五年年底

附表二

單位：新台幣千元

編號	背書保證公司名稱	被背書保證公司名稱	保書名稱		對象	對單一企業背書保證之限額(註一)	本年度最高保額	年底背書保證餘額	以財產擔保之金額	累計背書保證金額佔最近期財務報表淨值之比率	背書保證最高限額(註二)
			保書名稱	保書對象							
0	精業股份有限公司	精業投資公司 Systex Investment Holdings Ltd. 遠通電收公司	本公司持有100%普通股 本公司持有100%普通股 本公司及子公司精業投資公司及4.2%普通股股權之公司	徐	\$ 3,487,598	\$ 309,300	\$ 307,860	\$ -	3.9%	\$ 6,975,196	
1	Kimo.com (BVI) Corporation	恆逸軟件(上海)有限公司 精誠資訊公司	精誠資訊公司之曾孫公司 母公司		358,458	\$ 58,671	\$ 58,671	\$ -	10%	716,916	
						\$ 435,600	\$ 432,720				
						\$ 130,380	\$ 130,380				
						\$ 189,051	\$ 189,051				

註一：係按前一年度年底資產總額之25%為限。

註二：係按前一年度年底資產總額之50%為限。

精業股份有限公司及其從屬公司
年底持有有價證券情形

民國九十五年

附表三

單位：新台幣千元

持有之公司	有價證券種類及名稱	與有價證券發行人之關係	帳列	科目	年 股數 / 單位數	帳 面 金 額	持 股 比 率 %	市 價 (註一)	底 備	註
控制公司資訊一 精業股份有限公司	股票									
	東雲公司		公平價值變動列入損益之 金融資產—流動		2,884	\$ 1	-	\$	1	
公司	台灣積體電路公司		"	"	3,785,845	255,544	-		255,544	
	欣煜科技公司(原陞技電腦公司)		"	"	509,127	-	-		-	
	聚鼎科技公司		"	"	1,024,969	29,827	1.6		29,827	
	泰國 Systex Infopro	按權益法評價之被投資公司	採權益法之長期股權投資	20,000	5,124		20.0		5,124	
	Systex Investment Holdings Ltd.	"	"	150,000	287,796		100.0		287,796	
	美國 Systex	"	"	700	-		70.0		-	
	精誠資訊公司	"	"	15,428,813	453,058 (註二)		18.5		600,181	
	漢茂投資展業公司	"	"	54,034,308	195,068 (註三)		48.9		543,299	
	永睿顧問公司	"	"	144,000	2,450		20.0		2,450	
	衍富創業投資公司	"	"	17,000,000	188,319		37.7		188,319	
	精璞投資公司	"	"	311,151,931	3,255,280		100.0		3,255,280	
	康和資訊系統公司	"	"	5,557,327	75,741		14.4		75,741	
	Systex Capital Group Inc.	"	"	16,050	2,335,093		100.0		2,335,093	
	集財網科技公司	"	"	12,535,000	10,889		100.0		10,889	
精藤公司	"	"	1,497,390	12,000		19.0		16,268		
Arsys Innotech			1,801,857	-		14.8		-		
GCH Systems			56,226	-		0.7		-		
會宇多媒體公司			440,830	3,326		1.5		3,344		
台灣期貨交易所公司			10,000,000	100,000		5.0		279,783		
商合行公司			795,895	-		1.8		-		
泰視科技公司			1,933,343	7,097		6.4		6,816		
新世紀資通公司			42,400,000	337,213		0.9		348,144		
友富投資公司			7,200,000	42,562		10.0		42,421		
泰藝電子公司			926,227	35,363		1.5		17,555		

(接次頁)

(承前頁)

持有之公司	有價證券種類及名稱	與有價證券發行人之關係	帳列	科目	年 股數 / 單位數	帳 面 金 額	持 股 比 率 %	市 價 (註一) \$	底 備 (註一) \$	備 註
	波岩威科技公司		以成本衡量之金融資產—非流動		500,000	\$ 3,296	0.6	\$ 3,452		
	誠宇創業投資公司		"		1,000,000	8,931	0.5	10,053		
	遠通電收公司		"		25,000,000	-	10.0	-		
	元太科技公司		備供出售金融資產—非流動		1,247	20	-	20		
	巨擘科技公司		"		850,964	17,700	0.2	17,700		
	受惠憑證									
	摩根富林明台灣債券基金		公平價值變動列入損益之金融資產—流動		3,279,807	50,039	-	50,039		
	兆豐國際寶鑽債券基金		"		6,986,656	80,374	-	80,374		
	建弘台灣債券基金		"		5,692,087	80,192	-	80,192		
	富邦千禧龍債券基金		"		6,812,511	80,306	-	80,306		
	富邦吉祥債券基金		"		9,626,263	140,080	-	140,080		
	復華有利債券基金		"		3,543,122	43,963	-	43,963		
	群益安穩債券基金		"		5,413,636	80,606	-	80,606		
	保德信債券基金		"		4,109,251	60,054	-	60,054		
	德盛債券大壩基金		"		9,505,544	110,140	-	110,140		
	KBC 全球上市新股基金		"		52	1,642	-	1,642		
從屬公司資訊— 精誠資訊股份 有限公司	佳思資訊公司 育承科技公司 Kimo.com (BVI) Corporation	按權益法評價之被投資公司 "	採權益法之長期股權投資		6,000,000	(163)	100.0	(163)		
	恆遠資訊公司	"	"		2,470,000	3,997	17.3	3,997		
	敦網資訊公司	"	"		1,000,000	1,878,989	100.0	1,878,989		
	創鑫資訊公司	"	"		1,200,000	1,553	100.0	1,553		
	育承科技公司	"	"		1,000,000	9,633	100.0	9,633		
	精創科技公司	"	"		500,000	4,682	100.0	4,682		
	心思維公司	"	"		2,470,000	3,997	17.3	3,997		
	UCOM Technologies Inc.	"	"		600,000	6,489	23.1	6,489		
	松慧科技公司	"	"		500,000	6,818	100.0	6,818		
	嘉實資訊公司	"	"		50,000	1,101	100.0	1,101		
	崧旭資訊公司	"	"		600,000	6,934	100.0	6,934		
	三趨科技公司		以成本衡量之金融資產—非流動		1,676,218	20,591	5.2	21,409		
			"		440,000	4,400	12.4	5,219		
			"		300,000	2,105	6.4	2,763		

(接次頁)

(承前頁)

持有之公司	有價證券種類及名稱	與有價證券發行人之關係	帳列	科目	年股數 / 單位數	帳面金額	持股比例 %	市價 (註一)		備註
								\$	\$	
	建興創業投資公司		以成本衡量之金融資產—非流動		210,600	\$ 1,711	1.5	\$ 1,654		
	拓璞科技公司		"		58,479	182	0.6	251		
	順邦科技公司		公平價值變動列入損益之金融資產—流動		6,100,604	177,833	-	177,833		
	精業公司		備供出售金融資產—流動		36,933,000	411,803	-	411,803		
	新揚科技公司		"		300,000	7,020	-	7,020		
	受益憑證		備供出售金融資產—流動		11	4,026	-	4,026		
	CCIB 外幣精選基金		"		3	1,007	-	1,007		
	CCIB 外幣套利基金		"		3,237,731	40,175	-	40,175		
	復華有利債券基金		"		20,000	196	-	196		
	凱基藍海策略略基金		"		17	518	-	518		
	KBC 美國庫藏股基金		"		732,993	10,001	-	10,001		
	日盛債券基金		"							
從屬公司資訊— <u>Kimocom</u>	股票									
<u>(BVI) Corp.</u>	Sysware.com (BVI) Corp.	按權益法評價之被投資公司	採權益法之長期股權投資		40,000	99,134	100.0	99,134		
	Sysware Asia (BVI) Limited	"	"		15,000	44,768	100.0	44,768		
	Yahoo! Inc.		備供出售金融資產—流動		358,818	298,707	-	298,707		
	可轉換特別股		以成本衡量之金融資產—非流動		200,000	6,877	3.5	6,877		
	EZfly.com Holding (Cayman)		備供出售金融資產—流動		5,118,454	166,836	-	166,836		
	受益憑證		備供出售金融資產—流動							
	CITI Institutional Liquid Reserves, Ltd.		以成本衡量之金融資產—非流動		900,000	-	10.0	-		
從屬公司資訊— <u>Sysware.com</u>	特別股		以成本衡量之金融資產—非流動							
<u>(BVI) Corp.</u>	Ambow Corporation	按權益法評價之被投資公司	採權益法之長期股權投資			11,669	100.0	11,669		
	北京精誠亞太科技有限公司	"	"			80,119	100.0	80,119		
	恆逸軟件 (上海) 有限公司									
從屬公司資訊— <u>佳恩資訊股份</u>	受益憑證		備供出售金融資產—流動		65,675	1,013	-	1,013		
<u>有限公司</u>	統一強棒債券基金									

(接次頁)

(承前頁)

持有之公司	有價證券種類及名稱	與有價證券發行人之關係	帳列	科目	年 股數 / 單位數	帳面金額	持股比例 %	市價 (註一)	底備	註
從屬公司資訊一 敦網資訊股份 有限公司	有價證券 復華有利債券基金		備供出售金融資產—流動		572,274	\$ 7,101	-	\$ 7,101		
從屬公司資訊一 心思維股份有 限公司	有價證券 復華有利債券基金 建弘全家福債券基金 建弘台灣債券基金		備供出售金融資產—流動 " "		403,845 30,744 215,843	5,011 5,059 3,041	- - -	5,011 5,059 3,041		
從屬公司資訊一 Sysware Asia (BVI) Ltd.	股票 Sysware Singapore Pte Ltd. Sysware (Thailand) Co., Ltd.	按權益法計價之被投資公司 "	採權益法之長期股權投資 "		1,500,000 156,000	24,170 10,518	100.0 100.0	24,170 10,518		
從屬公司資訊一 康和資訊系統 股份有限公司	股票 康國行銷公司 寰脈科技公司 特別股 康國行銷公司		以成本衡量之金融資產— 非流動 " 以成本衡量之金融資產— 非流動		84,615 153,000 25,385	- - -	1.3 4.1 0.3	- - -		
從屬公司資訊一 集財網科技股 份有限公司	有價證券 匯豐成龍債券基金 華南永昌鳳翔債券基金 台壽保所羅門債券基金 群益安穩債券基金 群益安信債券基金		備供出售金融資產—流動 " " " "		648,727 665,646 857,567 335,791 426,607	10,000 10,000 10,000 5,000 5,000	- - - - -	10,000 10,000 10,000 5,000 5,000		
從屬公司資訊一 精璞投資股份 有限公司	有價證券 兆豐國際實績債券基金		公平價值變動列入損益之 金融資產—流動		886,692	10,201	-	10,201		
從屬公司資訊一 遠傳電信公司 順邦科技公司 華邦電子公司	股票 台新金融控股公司		公平價值變動列入損益之 金融資產—流動 " " "		7,162,000 2,650,738 8,355,425 8,400,000	136,794 97,945 243,561 111,720	0.1 0.1 2.9 0.2	136,794 97,945 243,561 111,720		

(接次頁)

(承前頁)

持有之公司	有價證券種類及名稱	與有價證券發行人之關係	帳列	科目	年股數 / 單位數	帳面金額	持股比例 %	市價 (註一)	底備	註
	精融網路科技公司	按權益法評價之被投資公司	採權益法之長期股權投資		24,557,046	\$ 126,585	72.9	\$ 126,585		
	精誠資訊公司	"	"		14,423,863	502,435	17.3	561,088		
	康和資訊系統公司	"	"		4,331,220	56,847	11.3	56,847		
	育承科技公司	"	"		7,030,000	10,903	49.3	10,903		
	精創科技公司	"	"		1,135,050	11,886	43.7	11,886		
	優頓資訊公司	"	"		119,713	1,257	8.0	1,257		
	精盟商務科技公司	"	"		900,000	(186)	35.3	(186)		
	精弘科技公司	"	"		3,200,000	(1,826)	45.7	(1,826)		
	萬基公司	"	"		3,442,220	26,383	58.3	26,383		
	伊諾瓦科技公司	"	以成本衡量之金融資產—非流動		1,070,572	3,469	8.0	9,021		
	中經合全球公司	"	"		1,111,111	7,690	2.2	34,191		
	千禧生技創投公司	"	"		5,000,000	46,137	6.9	46,158		
	德欣寰宇公司	"	"		800,000	-	5.3	-		
	寰脈科技公司	"	"		306,000	-	8.2	-		
	Formosa Capital Holdings Corp.	"	"		363,636	-	9.1	-		
	嘉實資訊公司	"	"		1,676,218	19,804	5.2	21,407		
	巧新科技公司	"	"		1,210,309	19,364	0.7	22,778		
	寬頻多媒體公司	"	"		1,700,000	-	9.2	-		
	虹堡科技公司	"	"		1,308,507	14,999	7.0	20,968		
	遠通電收公司	"	"		10,550,000	-	4.2	-		
	巨擘科技公司	"	備供出售金融資產—非流動		12,988,699	270,175	3.0	270,175		
	元太科技公司	"	"		6,350	99	-	99		
	中強光電公司	"	公平價值變動列入損益之金融資產—流動		2,000,000	84,600	0.3	84,600		
	特別股	"	以成本衡量之金融資產—非流動		40,000,000	318,125	0.8	330,388		
	新世紀資通公司	"	公平價值變動列入損益之金融資產—流動		11,592,084	133,354	-	133,354		
	受益憑證	"	"		3,995,661	42,738	-	42,738		
	兆豐國際寶鑽債券基金	"	"		11,363,675	169,199	-	169,199		
	華頓平安債券基金	"	"		9,309,476	124,093	-	124,093		
	群益安穩債券基金	"	"		3,257,225	50,249	-	50,249		
	復華債券基金	"	"							
	統一強棒債券基金	"	"							

(接次頁)

(承前頁)

持有之公司	有價證券種類及名稱	與有價證券發行人之關係	帳列	科目	年股數 / 單位數	帳面金額	持股比例 %	底價		註
								市價	(註一)	
	富邦金如意債券基金		公平價值變動列入損益之金融資產—流動		13,081,259	\$ 159,981	-	\$	159,981	
	保德信債券基金		"		11,826,018	172,828	-		172,828	
	富邦吉祥債券基金		"		8,585,896	124,941	-		124,941	
	復華有利債券基金		"		1,864,144	23,130	-		23,130	
	金鼎益債券基金		"		8,069,267	100,194	-		100,194	
從屬公司資訊— 漢茂投資展業 股份有限公司	股票 矽格公司		備供出售金融資產—非流動		428	9	-		9	
	聯合科技公司		"		700,616	10,879	0.1		10,879	
	聚和國際公司		"		5,305,609	118,846	5.1		118,846	
	元太科技公司		"		7,404	115	-		115	
	晶盛半導體公司		"		224,739	4,562	0.3		4,562	
	精業公司		"		63,841,595	711,838	8.0		711,838	
	康晉宇宙公司	本公司之母公司	以成本衡量的金融資產—非流動		8,460	-	0.2		-	
	文麥公司		"		1,972,990	18,015	3.6		24,885	
	富勤模具公司		"		378,000	-	0.5		-	
	會宇多媒體公司		"		661,244	4,987	2.2		5,016	
	聯欣環保科技事業公司		"		11,200	-	0.4		-	
	漢光科技公司		"		450,000	2,861	1.2		2,861	
	聯美環保科技公司		"		475,000	-	19.0		-	
	九暘電子公司		"		280,302	2,481	0.5		3,062	
	耀欣數位科技公司		"		250,000	229	3.1		224	
	伊諾瓦科技公司		"		1,672,769	5,421	12.5		14,096	
	泰藝電子公司		"		926,227	35,363	1.5		17,523	
	智捷科技公司		"		1,152,860	9,301	1.7		11,726	
	Hostmind Inc.		"		2,000,000	-	-		-	
	金居開發公司		"		200,000	1,588	0.1		1,791	
	崧旭資訊公司		"		410,000	2,484	11.6		4,865	
	精藤公司		"		472,860	3,783	6.0		5,137	
	銓祐科技公司		"		3,555,133	44,983	7.0		45,667	
	宜揚科技公司		"		2,143,700	13,578	3.8		14,079	
	精材科技公司		"		300,565	2,857	0.3		3,853	
	盟圖科技公司		"		500,000	2,925	0.2		2,880	
	思達科技公司		"		360,639	6,000	1.9		5,178	

(接次頁)

(承前頁)

持有之公司	有價證券種類及名稱	與有價證券發行人之關係	帳列	科目	年股數 / 單位數	帳面金額	持股比例 %	市價 (註一)	底備	註
從屬公司資訊— <u>Systex Investment Holdings Ltd.</u>	衍富創業投資公司	採權益法評價之被投資公司	採權益法之長期股權投資	2,550,000	\$ 27,215	5.7	\$ 27,215			
	康和資訊系統公司	"	"	3,873,682	52,825	10.1	52,825			
	受益憑證									
	保德信債券基金									
	華南永昌麒麟債券基金									
	股票									
	Techgains International Corp.									
	Tradetrek.com Inc.									
	香港精業資訊公司	採權益法評價之被投資公司	採權益法之長期股權投資	1,109,468	-	3.3	-			
	精業精證信息科技(上海)有限公司	"	"	9,999,999	85,554	99.9	85,554			
特別股										
Tonbu Inc.										
其他										
Focus Ventures II, L.P.										
Current Ventures II Limited										
股票										
Com2B Corp.										
E-Customer Capital Limited										
香港亞富資訊科技公司	採權益法評價之被投資公司	採權益法之長期股權投資	800,000	27,393	23.5	27,393				
Audacee Digital Inc.	"	"	10,649,333	70,818	49.0	70,818				
Systex Securities Holdings Limited	"	"	3,000,000	1,778	7.7	1,778				
Bisnews International Limited	"	"	25,000	30,831	100.0	30,831				
AP Networks Ltd.	"	"								
精業科技(天津)有限公司	"	"	4,900	26,313	49.0	26,313				
FalconStor Software Inc.	"	"	1,505,000	26,348	100.0	26,348				
	"	"	-	50,228	100.0	50,228				
	備供出售金融資產—非流動		400,000	112,779	1.0	112,779				

(接次頁)

(承前頁)

持有之公司	有價證券種類及名稱	與有價證券發行人之關係	帳列	科目	年股數 / 單位數	帳面金額	持股比例	%市價	(註一)	底備	註
	<u>特別股</u> Techgains Pan-Pacific Corporation Sipix Corp. Global Communication Semiconductors, Inc. Maxxan Systems Inc. <u>其他</u> Azure Venture Parther I, L.P.		以成本衡量之金融資產—非流動 " " " 以成本衡量之金融資產—非流動 採權益法之長期股權投資	1,800,000 416,667 833,335 2,116,807 - -	\$ 44,069 - - 1,104 32,764 202,154	5.1 0.1 0.9 0.7 0.4 23.1	\$ 48,452 - - 1,104 31,652 202,154				
	Silicon Valley Equity Fund-II, L.P. <u>受益憑證</u> GS USD Liquid Reserves Fund CTFI USD Liquidity Fund Class D	按權益法評價之被投資公司	公平價值變動列入損益之金融資產—流動 " 採權益法之長期股權投資	16,473,851 7,157,079 -	536,965 233,285 16,583	- - 57.0	536,965 233,285 16,583				
<u>從屬公司資訊—</u> Systex Securities Holdings Limited.	<u>股票</u> 北京精業勝龍信息系統有限公司	按權益法評價之被投資公司	採權益法之長期股權投資	-	16,583	57.0	16,583				
<u>從屬公司資訊—</u> AP Networks Ltd.	<u>股票</u> Systex South Asia Pte.Ltd.	按權益法評價之被投資公司	採權益法之長期股權投資	2,018,582	26,348	100.0	26,348				
<u>從屬公司資訊—</u> 北京精業勝龍信息系統有限公司	<u>股票</u> 北京易勝財經信息諮詢有限公司 瀋陽勝龍高科技信息產業有限公司	按權益法評價之被投資公司 " "	採權益法之長期股權投資 " "	- -	1,436 -	65.0 20.0	1,436 -				
<u>從屬公司資訊—</u> 精融網路科技股份有限公司	<u>股票</u> 精盟商務科技公司 Audacee Digital Inc. <u>受益憑證</u> 群益安穩債券基金	按權益法評價之被投資公司 " "	採權益法之長期股權投資 " 公平價值變動列入損益之金融資產—流動	650,000 20,000,000 714,545	(64) 11,852 10,640	25.5 51.3 -	(64) 11,852 10,640				

(接次頁)

(承前頁)

持有之公司	有價證券種類及名稱	與有價證券發行人之關係	列科目	年			備註
				股數 / 單位數	帳面金額	持股比率 %	
	復華有利債券基金		公平價值變動列入損益之金融資產—流動	\$ 162,770	\$ 2,019	-	2,019
	富邦如意債券基金		"	1,637,851	20,033	-	20,033
	富邦吉祥債券基金		"	402,251	5,854	-	5,854
	復華債券基金		"	675,803	9,009	-	9,009
從屬公司資訊— 精創科技股份 有限公司	受益憑證 華頓平安債券基金		公平價值變動列入損益之金融資產—流動	1,170,333	12,519	-	12,519
從屬公司資訊— 育承科技創業 股份有限公司	股票 優頓資訊科技公司	按權益法評價之被投資公司	採權益法之長投股權投資	610,978	6,414	40.7	6,414
從屬公司資訊— eTech Venture Inc. (BVI)	股票 Skysoft Inc. Perfect World Co., Ltd.	"	"	1,289,231	12,552	100.0	12,552
從屬公司資訊— 萬基股份有限 公司	股票 Skysoft Inc. Perfect World Co., Ltd.		以成本衡量之金融資產—非流動	6,768,067	12,417	12.9	12,417
	受益憑證 永昌鳳翔債券基金		備供出售金融資產—流動	987,321	176	4.2	176
	保誠威鋒二號債券基金		"	1,915,311	29,760	-	29,760

註一：有公開市價者，上市（櫃）股票係指資產負債表日之收盤價，但開放基金，其市價係指資產負債表日該基金淨資產價值。另無公開市價者，係指淨值。

註二：係減除該公司持有本公司股票成本 327,717 仟元，按本公司直接及間接持股比例共 35.9% 計算 117,544 仟元轉列庫藏股票之金額。

註三：係減除該公司持有本公司股票之原始成本 1,054,339 仟元，減後續評價之金融商品未實現損失 375,703 仟元後之淨額 678,636 仟元，按本公司持股比例 48.9% 計算 331,989 仟元轉列庫藏股票之金額。

精業股份有限公司及其從屬公司
累積買進或賣出同一有價證券之金額達新台幣一億元或實收資本額百分之二十以上

民國九十五年年度

附表四

單位：新台幣仟元

買、賣之公司	有價證券種類及名稱	帳目	交易對象	年 初	年 初		年 初		年 初		出 年 底						
					股 數	單 位 數	金 額	單 位 數	金 額	單 位 數		金 額					
精業股份有限公司	瑞軒科技公司	公平價值變動 列入損益之 金融資產－ 流動		3,300,106	111,051	\$	-	-	3,300,106	\$	61,420	\$	111,051	-	-	-	
				4,532,663	51,448		19,307,894	220,000		16,853,901		192,429		191,758	671	79,690	
				6,490,697	90,210		12,157,232	170,000		12,955,842		181,002		180,210	792	80,000	
				"	"		12,554,735	140,000		12,554,735		140,144		140,000	144	-	
				"	"		9,626,263	140,000		-		-	-	-	-	-	140,000
				"	"		112,785	-		10,129,562		113,515		112,785	730	-	-
				"	"		121,587	-		10,514,083		122,136		121,587	549	-	-
				"	"		90,000	-		130,000		131,061		130,000	1,061	-	-
				"	"		7,907,152	-		110,000		200,391		200,000	391	-	-
				"	"		3,190,925	40,129		260,000		201,194		200,276	918	-	59,724
				"	"		6,842,962	90,000		90,000		130,725		130,129	596	-	-
				"	"		-	90,000		120,000		15,895,248		210,558	558	-	-
				"	"		-	-		290,000		15,660,240		180,512	479	-	109,967
精業股份有限公司	受益憑證	備供出售金融 資產－流動		9,959,698	146,000		1,355,464	20,000		11,315,162		167,144		1,144	-	-	
				4,755,983	55,000		13,780,943	160,000		18,536,926		215,256		215,000	256	-	
				1,304,325	15,000		15,584,422	180,000		16,888,747		195,144		195,000	144	-	
				"	"		13,315,372	164,000		10,077,641		124,087		124,000	87	-	40,000
				"	"		100,000	-		8,981,369		100,506		100,000	506	-	-
				"	"		17,390,594	225,000		17,390,594		225,143		225,000	143	-	-
				"	"		18,237,147	205,000		205,000		205,152		205,000	152	-	-
				"	"		55,000	50,000		50,000		105,079		105,000	79	-	-
				"	"		19,415,288	210,000		210,000		210,144		210,000	144	-	-
				"	"		65,000	60,000		60,000		125,147		125,000	147	-	-
				"	"		11,936,880	130,000		130,000		130,127		130,000	127	-	-
				"	"		36,933,000	-		327,717		-		-	-	-	327,717

(接次頁)

(承前頁)

買、賣之公司	有價證券種類及名稱	帳列科目	交易對象	年 份	初買		入費		出年		底	
					股數/單位數	金額(註一)	股數/單位數	金額	售	帳面成本		處分(損)
從屬公司資訊— Kimo.com (BVI) Corp.	股票 Yahoo! Inc.	備供出售金融 資產—流動			480,818	\$ 25,703	-	\$ 119,824	\$ 6,671	\$ 113,153 (註二)	358,818	\$ 19,032
從屬公司資訊— 精理投資股份 有限公司	受益憑證 CIH Institutional Liquid Reserves, Ltd	備供出售金融 資產—流動			11,234,896	369,066	123,720	325,950	325,950	-	5,118,454	166,836
從屬公司資訊— 精理投資股份 有限公司	股票 精誠資訊公司	採權益法之長 期股權投資			7,458,251	259,905	242,530 (註四)	-	-	-	14,423,863	502,435
從屬公司資訊— 精理投資股份 有限公司	股票 順邦科技公司	公平價值變動 列入損益之 金融資產— 流動			3,000,967	72,122	226,370	-	-	-	8,355,425	298,492
從屬公司資訊— 精理投資股份 有限公司	受益憑證 盛華 1699 債券基金	公平價值變動 列入損益之 金融資產— 流動			12,034,813	147,367	-	147,724	147,367	357	-	-
從屬公司資訊— 精理投資股份 有限公司	受益憑證 盛華 5599 債券基金	公平價值變動 列入損益之 金融資產— 流動			3,262,224	36,066	245,724	283,417	281,790	1,627	-	-
從屬公司資訊— 精理投資股份 有限公司	受益憑證 金鼎債券基金	"			7,157,786	100,000	-	100,379	100,000	379	-	-
從屬公司資訊— 精理投資股份 有限公司	受益憑證 日盛債券基金	"			11,220,367	151,042	-	152,184	151,042	1,142	-	-
從屬公司資訊— 精理投資股份 有限公司	受益憑證 華南永昌麒麟債券基金	"			3,005,626	32,812	80,124	113,261	112,936	325	-	-
從屬公司資訊— 精理投資股份 有限公司	受益憑證 金鼎鼎益債券基金	"			-	-	100,000	-	-	-	8,069,267	100,000
從屬公司資訊— 精理投資股份 有限公司	海外可轉換公司債 瑞軒科技公司	公平價值變動 列入損益之 金融資產— 流動			8,000	281,406	-	291,575	281,406	10,169	-	-

註一：係未調整後續評價前之原始金額。

註二：係包括當年度收益及匯率調整數。

註三：包括獲配股票股利 635,612 股。

註四：包括購入成本 193,378 仟元及按權益法認列之投資淨益 49,091 仟元、保留盈餘(4,938)仟元、金融商品未實現利益 29,634 仟元及累積換算調整數 373 仟元、現金股利(25,008)仟元。

精業股份有限公司及其從屬公司

與關係人進、銷貨之金額達新台幣一億元或實收資本額百分之二十以上

民國九十五年度

附表五

單位：新台幣千元

進(銷)公司	交易對象	關係	交易		情形		交易條件與一般交易及		不同原因	應收(付)		備註
			進(銷)貨	金	佔總進(銷)貨之比率	授信期間	價	投		信	額	
從屬公司資訊一 康和資訊系統 股份有限公司	台灣國際商業機器 公司	本公司之法人股東	進	\$ 522,026	50	30天	\$ -	-		(\$ 70,027)	25	-

精業股份有限公司及其從屬公司
被投資公司名稱、所在地區...等相關資訊

民國九十五年度

附表六

單位：新台幣千元

投資公司名稱 控制公司資訊—精業 股份有限公司	被投資公司名稱	所在地區	主要營業項目	原 本 年 度 初 始 投 資 金 額	年 底 股 額	年 底 股 數	底 數 比 率	持 帳 面 金 額	有 關 被 投 資 公 司 本 年 度 損 益	本 公 司 認 列 之 投 資 損 益	備 註
	漢茂投資展業公司	台北市	一般投資業	\$ 491,061	491,061	54,034,308	48.9	\$ 195,068 (註一)	\$ 40,765	\$ 13,627	子公司
	精璜投資公司 System Investment Holdings Ltd. 衍富創業投資公司 精誠資訊公司	英屬維爾京群島	一般投資業 財務信託控股等投資業	2,084,998 462,831	2,084,998 462,831	311,151,931 150,000	100.0 100.0	3,255,280 287,796	(41,046) (12,810)	(41,046) (12,810)	子公司 子公司
		台北市	創業投資業 電腦及週邊買賣銷售、 資訊軟體零售、處理 服務	200,000 247,447	200,000 247,447	17,000,000 15,428,813	37.7 18.5	188,319 453,058 (註二)	(21,944) 306,124	(8,284) 51,094	子公司
	康和資訊系統公司	"	電腦系統軟體及應用軟 體之設計、評估規劃 及系統之資料處理， 電腦硬體週邊設備及 其零組件之買賣與租 賃	114,822	114,266	5,557,327	14.4	75,741	30,445	4,835	子公司
	泰國System Infopro 永睿顧問公司 美國System System Capital Group Inc. 集財網科技公司	泰國 台北市 美國 英屬維爾京群島 台北市	電腦及週邊買賣銷售 財務顧問管理諮詢 電腦及週邊買賣銷售 財務信託控股等投資業 務 資訊軟體之服務、零 售、批發，資料處理 服務及電信器材之零 售、批發、產品設計 等	2,200 40 5,371 2,043,655 50,140	2,200 1,000 5,371 2,043,655 50,124	20,000 144,000 700 16,050 12,535,000	20.0 20.0 70.0 100.0 100.0	5,124 2,450 - 2,335,093 10,889	891 3,649 - 113,320 (468)	182 720 - 113,320 (468)	子公司 子公司 子公司 子公司
	從屬公司資訊—精誠 資訊股份有限公司	英屬維爾京群島	財務信託控股等投資業 務	32,042	32,042	1,000,000	100.0	1,878,989	178,794		孫公司
	敦網資訊公司	台北市	資訊軟體服務業、企業 管理顧問業	10,000	10,000	1,000,000	100.0	9,633	(160)		孫公司

(接次頁)

(承前頁)

投資公司名稱	被投資公司名稱	所在地	主要營業項目	原本年	投資上年	資上年	金上年	年底	年	底	數	比	持		有	被	本公司	備	註	
													率	帳						額
	松慧科技公司	台北市	資訊軟體服務業、資料處理服務業、電子資訊供應服務業	\$ 6,000	\$ -	\$ -	\$ -	600,000	100.0	\$ 6,934	\$ 934								孫公司	
	心思維公司	"	企業管理顧問業	5,000	5,000	5,000	5,000	500,000	100.0	6,818	384								孫公司	
	精創科技公司	"	資訊軟體服務業、資料處理服務及電子資訊供應服務	6,000	6,000	6,000	6,000	600,000	23.1	6,489	770								孫公司	
	創鑫資訊公司	"	資訊軟體服務業、企業管理顧問	5,000	5,000	5,000	5,000	500,000	100.0	4,682	44								孫公司	
	育承科技公司	"	投資顧問業務	24,700	26,000	26,000	26,000	2,470,000	17.3	3,997	(2,683)								孫公司	
	恆逸資訊公司	"	資訊軟體服務業、資訊軟體批發及零售、雜誌業、圖書出版業	12,000	12,000	12,000	12,000	1,200,000	100.0	1,553	(6,811)								孫公司	
	UCOM Technologies Inc.	美國	資訊軟體服務業	1,586	1,586	1,586	1,586	50,000	100.0	1,101	(151)								孫公司	
	佳恩資訊公司	台北市	資訊軟體服務業、資料處理服務業、電子資訊供應服務業、電腦設備安裝業	60,000	60,000	60,000	60,000	6,000,000	100.0	(163)	(380)								孫公司	
	從屬公司資訊— <u>Kimo.com (BVI) Corporation</u>	英屬維爾京群島	一般投資事業	195,570	195,570	195,570	195,570	40,000	100.0	99,134	(10,564)								曾孫公司	
	Sysware.com (BVI) Corporation	"	"	48,893	-	-	-	15,000	100.0	44,768	(6,238)								曾孫公司	
	從屬公司資訊— <u>Sysware.com (BVI) Corporation</u>	北京	資料處理服務業、資訊供應服務業、零售業及顧問服務等	53,782	53,782	53,782	53,782	-	100.0	11,669	(10,183)								玄孫公司	
	恆逸軟件(上海)有限公司	上海	資訊軟體服務業、資訊軟體批發業、資訊軟體零售業	109,193	60,301	60,301	60,301	-	100.0	80,119	1,269								玄孫公司	
	從屬公司資訊— <u>Sysware Asia (BVI) Ltd.</u>	新加坡	電腦系統整合服務、電腦軟體業	23,957	-	-	-	1,500,000	100.0	24,170	(2,462)								玄孫公司	
	從屬公司資訊— <u>Sysware (Thailand) Co. Ltd.</u>	泰國	電腦系統整合服務、電腦軟體業	13,951	-	-	-	156,000	100.0	10,518	(2,858)								玄孫公司	

(接次頁)

(承前頁)

投資公司名稱	被投資公司名稱	所在地	主要營業項目	原本年	投資上年	資上年	金年底	年	年底	底	比	率	持	有	被	資	公	司	本	年	度	認	列	備	註	
				年	年	年	年	年	年	年	數	數	率	額	額	年	年	年	年	年	年	年	年	年	年	
				\$	\$	\$	\$	\$	\$	\$				\$	\$	\$	\$	\$	\$	\$	\$	\$	\$	\$		
從屬公司資訊—精璞 投資股份有限公司	精融網路科技公司	台北市	電腦及週邊買賣銷售、 資訊軟體零售、處理 服務	332,157	332,157	332,157	332,157	24,557,046	24,557,046	24,557,046	72.9	72.9	72.9	126,585	126,585	12,151	12,151	12,151	12,151	12,151	12,151	12,151	12,151	12,151	12,151	孫公司
	精誠資訊公司	"	電腦及週邊買賣銷售、 資訊軟體零售、處理 服務	430,636	430,636	237,258	237,258	14,423,863	14,423,863	14,423,863	17.3	17.3	17.3	502,435	502,435	306,124	306,124	306,124	306,124	306,124	306,124	306,124	306,124	306,124	306,124	子公司
	康和資訊系統公司	"	電腦系統軟體及應用軟 體之設計、評估規劃 及系統之資料處理、 電腦硬體週邊設備及 其零組件之買賣與租 賃	54,853	54,853	54,853	54,853	4,331,220	4,331,220	4,331,220	11.3	11.3	11.3	56,847	56,847	30,445	30,445	30,445	30,445	30,445	30,445	30,445	30,445	30,445	30,445	子公司
	育承科技公司	"	投資顧問業	70,300	70,300	74,000	74,000	7,030,000	7,030,000	7,030,000	49.3	49.3	49.3	10,903	10,903	(2,683)	(2,683)	(2,683)	(2,683)	(2,683)	(2,683)	(2,683)	(2,683)	(2,683)	(2,683)	孫公司
	精創科技公司	"	資訊軟體服務、批發業 及電子資訊	10,991	10,991	10,991	10,991	1,135,050	1,135,050	1,135,050	43.7	43.7	43.7	11,886	11,886	770	770	770	770	770	770	770	770	770	770	孫公司
	優碩資訊公司	"	資訊軟體服務、批發業 及電子資訊供應服務	15,510	15,510	15,510	15,510	119,713	119,713	119,713	8.0	8.0	8.0	1,257	1,257	(3,204)	(3,204)	(3,204)	(3,204)	(3,204)	(3,204)	(3,204)	(3,204)	(3,204)	(3,204)	孫公司
	精盟商務科技公司	"	資訊軟體服務、批發業 及電子資訊供應服務	9,000	9,000	9,000	9,000	900,000	900,000	900,000	35.3	35.3	35.3	(186)	(186)	(238)	(238)	(238)	(238)	(238)	(238)	(238)	(238)	(238)	(238)	孫公司
	精弘科技公司	"	電腦及週邊買賣銷售、 資訊軟體零售、處理 服務	32,000	32,000	32,000	32,000	3,200,000	3,200,000	3,200,000	45.7	45.7	45.7	(1,826)	(1,826)	(580)	(580)	(580)	(580)	(580)	(580)	(580)	(580)	(580)	(580)	孫公司
	萬基公司	台北市	電腦及週邊買賣銷售、 資訊軟體零售、處理 服務	34,500	34,500	-	-	3,442,220	3,442,220	3,442,220	58.3	58.3	58.3	26,383	26,383	(17,615)	(17,615)	(17,615)	(17,615)	(17,615)	(17,615)	(17,615)	(17,615)	(17,615)	(17,615)	孫公司
	從屬公司資訊—漢茂 投資展業股份有限公司	康和資訊系統公司	台北市	電腦系統軟體及應用軟 體之設計、評估規劃 及系統之資料處理、 電腦硬體週邊設備及 其零組件之買賣與租 賃	87,784	87,784	87,784	87,784	3,873,682	3,873,682	3,873,682	10.1	10.1	10.1	52,825	52,825	30,445	30,445	30,445	30,445	30,445	30,445	30,445	30,445	30,445	30,445
衍富創業投資公司		"	創業投資業	25,500	25,500	30,000	30,000	2,550,000	2,550,000	2,550,000	5.7	5.7	5.7	27,215	27,215	(21,944)	(21,944)	(21,944)	(21,944)	(21,944)	(21,944)	(21,944)	(21,944)	(21,944)	(21,944)	

(接次頁)

(承前頁)

投資公司名稱	被投資公司名稱	所在地	主要營業項目	原始投資		資金		年底數	底數比	持帳		被投資公司本年年末資產	本年年末投資之損益	備註
				本年年末	年底	上年年末	本年年末			率	金額			
從屬公司資訊— <u>Systex Investment Holdings Ltd.</u>	香港精業資訊公司	香港	電腦及週邊買賣銷售、資訊軟體零售、處理服務	\$ 41,862	\$ 41,862	\$ 41,862	9,999,999	99.9	\$ 85,554	\$ 13,289	孫公司			
	精業精詮信息科技(上海)有限公司	大陸上海	電腦及週邊買賣銷售、資訊軟體零售、處理服務	157,077	157,077	157,077	-	100.0	71,086	(21,668)	孫公司			
從屬公司資訊— <u>Systex Capital Group Inc.</u>	香港亞富資訊科技公司	香港	電腦及週邊買賣銷售、資訊軟體零售、處理服務	99,240	99,240	99,240	10,649,333	49.0	70,818	59,347				
	E-Customer Capital Limited	"	資產管理顧問業	24,704	24,704	24,704	800,000	23.5	27,393	(3,309)				
	Audacee Digital Inc.	英屬維爾京群島	協助企業電子化、網路管理顧問、網路建構顧問	10,329	10,329	10,329	3,000,000	7.7	1,778	869	孫公司			
	Silicon Valley Equity Fund-II L.P.	美國	創業投資業	322,863	322,863	322,863	-	23.1	202,154	12,465				
從屬公司資訊— <u>Systex Securities Holdings Limited</u>	Systex Securities Holdings Limited	英屬維爾京群島	財務信託控股等投資業務	86,863	86,863	86,863	25,000	100.0	30,831	2,732	孫公司			
	Bisnews International Limited	"	財務信託控股等投資業務	416	416	416	4,900	49.0	26,313	23,679				
	AP Networks Ltd.	"	財務信託控股等投資業務	61,014	61,014	61,014	1,505,000	100.0	26,348	(8,438)	孫公司			
	精業科技(天津)有限公司	大陸天津	研究、開發、生產計算機軟硬件；信息系統集成等	52,968	52,968	52,968	-	100.0	50,228	(2,366)	孫公司			
從屬公司資訊— <u>Systex Securities Holdings Limited</u>	北京精業勝龍信息系統有限公司	大陸北京	研究、開發、生產計算機軟硬件；信息系統集成等	73,080	73,080	73,080	-	57.0	16,583	3,689	曾孫公司			
	Systex South Asia Pte. Ltd.	新加坡	資訊服務業	41,660	41,660	41,660	2,018,582	100.0	26,348	(8,383)	曾孫公司			

(接次頁)

(承前頁)

投資公司名稱	被投資公司名稱	所在地	主要營業項目	原		資		年	底	持	有		本	註
				本	年	上	年				帳	被		
				\$	\$	\$	\$	額	數	率	額	額	司	益
從屬公司資訊—北京精業勝龍信息系統有限公司	北京易勝財經信息諮詢有限公司 瀋陽勝龍高科技信息產業有限公司	大陸北京 大陸瀋陽	研究、開發、生產計算機軟硬件；信息系統集成等 研究、開發、生產計算機軟硬件；信息系統集成等	231,599	231,599	231,599	231,599	26	-	65.0	1,436	102	益	備
從屬公司資訊—精融網路科技股份有限公司	精盟商務科技公司	台北市	資訊軟體服務、批發業務，電子資訊供應服務	6,500	6,500	6,500	6,500	26	650,000	25.5	(64)	(238)	孫公司	
從屬公司資訊—直承科技創業股份有限公司	Audacee Digital Inc.	英屬維爾京群島	協助企業電子化、網路管理顧問	34,343	34,343	34,343	34,343	20,000,000	20,000,000	51.3	11,852	869	孫公司	
從屬公司資訊—直承科技創業股份有限公司	優碩資訊科技公司	台北市	電腦及週邊買賣銷售、資訊軟體零售、處理服務	47,075	47,075	47,075	47,075	610,978	610,978	40.7	6,414	(3,204)	孫公司	
從屬公司資訊—直承科技創業股份有限公司	eTech Venture Inc. (BVI) Good Winsome International Limited	英屬維爾京群島 "	企業投資顧問業 電腦及週邊買賣銷售、資訊軟體零售、處理服務	25,961	25,961	25,961	25,961	1,289,231	1,289,231	100.0	12,552	(9,932)	曾孫公司	

註一：係減除該公司持有本公司股票之原始成本 1,054,339 仟元，減後續評價之金融商品未實現損失 375,703 仟元後之淨額 678,636 仟元，按本公司持股比例 48.9% 計算 331,989 仟元轉列庫藏股票之金額。

註二：係減除該公司持有本公司股票之原始成本 327,717 仟元，按本公司直接及間接持股比例共 35.9% 計算 117,544 仟元轉列庫藏股票之金額。

精業股份有限公司
大陸投資資訊
民國九十五年

附表七

單位：除另予註明者外，
餘係新台幣仟元

大陸被投資公司名稱	主要營業項目	實收資本額	投資方式	本年自台灣匯出金額	年初自台灣匯出金額	本年投資匯出金額	本年度匯出或收回金額	本年自台灣匯出金額	本年投資金額	本公司直接或間接持股比例	本年投資(損)益	年底投資價值	截至本年底已匯回投資收益
精業精證信息科技(上海)有限公司	電腦及週邊買賣、資訊軟體零售、處理服務	\$ 157,077 (4,700 仟美元)	透過第三地區投資設立公司再投資大陸公司	\$ 157,077 (4,700 仟美元)	\$ 157,077 (4,700 仟美元)	-	\$ -	-	-	100%	(\$ 21,668)	\$ 71,086	\$ -
北京精業勝龍信息系統有限公司	研究、開發、生產計算機軟體、硬體及信息系統集成等	128,238 (3,685 仟美元)	透過第三地區投資設立公司再投資大陸公司	73,080 (2,100 仟美元)	73,080 (2,100 仟美元)	-	-	-	73,080 (2,100 仟美元)	57%	2,103	16,583	-
精業科技(天津)有限公司	研究、開發、生產電子技術產品、系統集成及相關技術諮詢服務	52,968 (1,600 仟美元)	透過第三地區投資設立公司再投資大陸公司	52,968 (1,600 仟美元)	52,968 (1,600 仟美元)	-	-	-	52,968 (1,600 仟美元)	100%	(2,366)	50,228	-

本年底大陸地區投資金額	經核	經濟核准	經濟部投資審核	會審金額	依赴大	陸地	區投	審投	會審	規定
\$283,125 (8,400 仟美元)	(一)核准文號：經(89)投審二字第 89033040 號核准投資金額：200 仟美元									
	(二)核准文號：經(90)投審二字第 90022983 號核准投資金額：1,500 仟美元									
	(三)核准文號：經(審)二字第 092000487 號核准投資金額：2,500 仟美元							\$3,746,290		
	(四)核准文號：經(審)二字第 093027226 號核准投資金額：3,000 仟美元									
	(五)核准文號：經(審)二字第 094035515 號核准投資金額：1,600 仟美元									

註一：本公司九十五年度，經由香港精業資訊公司銷貨予大陸公司精業精證信息科技(上海)有限公司之金額為 18,901 仟元，九十五年十二月三十一日之應收帳款為 43,196 仟元，其交易價格及授信期間與非關係人相當。

精業股份有限公司
部門別財務資訊

民國九十五及九十四年度

附表八

單位：新台幣仟元

一、產業別資訊

	九十四年度			九十五年度			合計
	電腦軟體及手機銷售	硬體銷售	其他	電腦軟體及手機銷售	硬體銷售	其他	
來自企業以外客戶之收入	\$ 3,209,569	\$ 1,894,006	\$ 40,784	\$ 4,703,080	\$ 1,837,193	\$ 49,596	\$ 6,589,869
來自企業內其他部門之收入	\$ 3,209,569	\$ 1,894,006	\$ 40,784	\$ 4,703,080	\$ 1,837,193	\$ 49,596	\$ 6,589,869
收入合計	(\$ 125)	(\$ 638)	\$ 31,855	\$ 96,643	\$ 252,320	\$ 40,170	\$ 389,133
部門淨益(註二)			(64,124)				228,927
投資淨(損)(註三)			(77,178)				12,237
公司一般收入(支出)			(312,063)				(241,841)
公司一般費用			(422,273)				388,456
繼續營業部門稅前利益(損失)			\$ 2,422,730				\$ 2,859,868
可辨認資產(註四)	\$ 2,045,303	\$ 347,547	\$ 29,880	\$ 2,257,016	\$ 538,548	\$ 64,304	\$ 2,859,868
長期投資			7,376,326				7,517,721
公司一般資產			3,102,402				3,572,801
資產合計	\$ 73,065	\$ 26,611	\$ 6,770	\$ 80,284	\$ 28,696	\$ 7,404	\$ 13,950,390
折舊及攤銷費用	\$ 49,736	\$ 4,684	\$ 3,747	\$ 71,127	\$ 7,736	\$ 6,685	
資本支出金額							

註一：勞務提供業務係包含加值網路傳輸、資料處理、電腦軟體服務、電腦維護等業務。其他業務係包含電腦租賃及其他等業務。

註二：部門損益係指部門收入減除與產生部門收入有關之成本及費用，不包括利息費用、投資損益及一般費用。

註三：係包括處分投資損益、股利收入、金融資產評價損益、以成本衡量之金融資產減損損失及按權益法認列之投資損益。

註四：可辨認資產係指可直接歸屬各部門之有形資產，不包括(1)非供任何特定部門營業使用而持有之資產及(2)長期投資。

二、地區別財務資訊：本公司尚未設立國外營運機構。

三、外銷銷貨資訊：本公司外銷收入未達銷貨收入淨額 10%。

四、重要客戶資訊：本年度無佔本公司營業收入淨額 10%以上之客戶。

八、精業(股)公司最近年度經會計師查核簽證之母子公司合併報表

股票代碼：2343

精業股份有限公司及子公司

合併財務報表暨會計師查核報告

民國九十五及九十四年度

地址：台北市內湖區瑞光路三一八號


電話：(○二) 七七二〇一八八八

關係企業合併財務報表聲明書

本公司民國九十五年度（自九十五年一月一日至十二月三十一日止）依「關係企業合併營業報告書關係企業合併財務報表及關係報告書編製準則」應納入編製關係企業合併財務報表之公司與依財務會計準則公報第七號應納入編製母子公司合併財務報表之公司均相同，且關係企業合併財務報表所應揭露相關資訊於前揭母子公司合併財務報表中均已揭露，爰不再另行編製關係企業合併財務報表。

特此聲明

公司名稱：精業股份有限公司



董事長：黃宗仁



中 華 民 國 九 十 六 年 三 月 七 日

會計師查核報告

精業股份有限公司 公鑒：

精業股份有限公司及其子公司民國九十五年及九十四年十二月三十一日之合併資產負債表，暨民國九十五年及九十四年一月一日至十二月三十一日之合併損益表、合併股東權益變動表及合併現金流量表，業經本會計師查核竣事。上開合併財務報表之編製係管理階層之責任，本會計師之責任則為根據查核結果對上開合併財務報表表示意見。列入上開合併財務報表之子公司中，民國九十五年度有關精融網路科技公司、精盟商務科技公司、精創科技公司、精弘科技公司、萬基公司、集財網科技公司、香港精業資訊公司、AP Networks Ltd.及 Systex South Asia Pte. Ltd.之財務報表；民國九十四年度有關金橋資訊公司、精融網路科技公司、精創科技公司、精盟商務科技公司、精弘科技公司、集財網科技公司、香港精業資訊公司、AP Networks Ltd.及 Systex South Asia Pte. Ltd.之財務報表係由其他會計師查核，因此，本會計師對上開合併財務報表所表示之意見中，其有關前述公司財務報表所列之金額，係依據其他會計師之查核報告。民國九十五年及九十四年十二月三十一日前述公司之資產總額分別為新台幣 518,458 仟元及 472,164 仟元，分別佔各該年度合併資產總額之 3%；民國九十五年及九十四年度前述公司之營業收入淨額分別為新台幣 858,292 仟元及 606,733 仟元，分別佔各該年度合併營業收入淨額之 7%及 5%。另列入上開合併財務報表中，按權益法評價之被投資公司中，民國九十五年及九十四年度有關泰國 Systex Infopro、香港亞富資訊科技公司、衍富創業投資公司及 Silicon Valley Equity Fund-II, L.P.之財務報表係由其他會計師查核，因此，本會計師對上開合併財務報表所表示之意見中，其有關投資前述公司之長期股權投資及其投資損益，係依據其他會計師之查核報告認列。民國九十五年及九十四年十二月三十一日對前述公司之長期股權投資金額分別為新台幣 493,630 仟元及 523,947 仟元，分別佔各該年度合併資產總額之 3%，民國九十五年及九十四年度對前述公司之投資淨益分別為新台幣 28,440 仟元及 7,709 仟元，分別佔各該年度合併稅前淨損及淨利之(12%)及 1%。

本會計師係依照會計師查核簽證財務報表規則及一般公認審計準則規劃並執行查核工作，以合理確信財務報表有無重大不實表達。此項查

核工作包括以抽查方式獲取財務報表所列金額及所揭露事項之查核證據、評估管理階層編製財務報表所採用之會計原則及所作之重大會計估計，暨評估財務報表整體之表達。本會計師相信此項查核工作及其他會計師之查核報告可對所表示之意見提供合理之依據。

依本會計師之意見，基於本會計師之查核結果及其他會計師之查核報告，第一段所述合併財務報表在所有重大方面係依照證券發行人財務報告編製準則、商業會計法及商業會計處理準則中與財務會計準則相關之規定暨一般公認會計原則編製，足以允當表達精業股份有限公司及其子公司民國九十五年及九十四年十二月三十一日之財務狀況，暨民國九十五年及九十四年一月一日至十二月三十一日之經營成果與現金流量。

如合併財務報表附註三所述，精業股份有限公司及其子公司自民國九十五年一月一日起，採用新發布之財務會計準則公報第三十四號「金融商品之會計處理準則」及第三十六號「金融商品之表達與揭露」，以及其他相關公報配合新修訂之條文，是項會計變動，使第一段所述合併財務報表民國九十五年一月一日之公平價值變動列入損益之金融資產一流動增加 93,932 仟元、公平價值變動列入損益之金融負債一流動減少 40 仟元、備供出售金融資產一流動增加 578,611 仟元、備供出售金融資產一非流動增加 104,463 仟元、股東權益其他調整項目一金融商品未實現損失減少 264,184 仟元及少數股權增加 418,890 仟元，民國九十五年一月一日至十二月三十一日之合併總純損減少 93,972 仟元。

如合併財務報表附註三所述，精業股份有限公司及其子公司自民國九十四年一月一日起，依修正後財務會計準則公報第七號「合併財務報表」規定，將有控制能力之所有被投資公司列入合併財務報表編製個體。

如合併財務報表附註三所述，精業股份有限公司及其子公司自民國九十四年一月一日起，採用新修訂財務會計準則公報第五號「長期股權投資會計處理準則」及第七號「合併財務報表」之規定，依實質控制能力判斷是否構成母子公司關係，影響精業股份有限公司之子公司持有精業股份有限公司股票視同庫藏股票處理，是項會計變動，使第一段所述合併財務報表民國九十四年十二月三十一日之備供出售金融資產一非流動減少新台幣 678,636 仟元、庫藏股票增加新台幣 331,989 仟元及少數股權減少新台幣 346,647 仟元。

勤業眾信會計師事務所
會計師 許 秀 明



許 秀 明

會計師 鄺 蘋




鄺 蘋

財政部證券暨期貨管理委員會核准文號
台財證六字第 0920123784 號

財政部證券暨期貨管理委員會核准文號
台財證六字第 0920123784 號

中 華 民 國 九 十 六 年 三 月 七 日




精
民國九十九年三月三十一日

單位：除每股面額以新台幣元列示外，餘均為新台幣千元

代碼	資產	九十五年十二月三十一日	九十四年十二月三十一日	代碼	負債及股東權益	九十五年十二月三十一日	九十四年十二月三十一日
		金額	金額			金額	金額
1100	現金及約當現金(附註二及四)	\$ 2,873,353	\$ 2,218,196	2100	短期借款(附註十六及二十七)	\$ 194,731	\$ 28,494
1310	公平價值變動列入損益之金融資產-流動(附註二、三及五)	3,834,253	4,342,023	2110	應付短期票券(附註十七)	59,884	35,941
1320	備供出售金融資產-流動(附註二、三及六)	629,499	1,196,061	2180	公平價值變動列入損益之金融負債-流動(附註二、三及五)	-	533
1120	應收票據-淨額(附註二及七)	351,770	1,75,942	2120	應付票據	168,398	35,628
1143	應收帳款-淨額(附註二及七)	2,169,246	2,342,290	2140	應付帳款	1,671,445	2,043,989
1146	應收租賃款-淨額(附註二及八)	18,388	45,405	2150	應付關聯人款項(附註二十六)	75,118	35,078
1150	應收關聯人款項(附註二十六)	5,137	10,399	2160	應付所得稅(附註二及二十三)	42,248	41,780
1160	其他應收款	249,463	293,710	2170	應付費用	524,093	413,550
120X	存貨-淨額(附註二及九)	900,964	1,083,314	2210	其他應付款	150,020	125,539
1260	預付款項(附註二十六)	320,540	339,388	2260	預收款項(附註二十六)	226,915	243,030
1286	遞延所得稅資產-流動(附註二及二十三)	154,832	120,849	2280	其他流動負債	86,656	94,396
1291	買押定存單-流動(附註二十七)	427,988	277,419	21XX	流動負債合計	3,199,508	3,097,958
1292	存出保證金-流動(附註二十八)	125,579	101,587	2810	其他負債	101,105	18,096
1298	其他流動資產	36,846	34,252	2881	應計退休基金負債(附註二及二十四)	5,498	7,279
11XX	流動資產合計	12,127,888	12,580,802	2888	遞延貸項	13,208	7,714
1450	長期投資	535,070	415,265	28XX	其他負債-其他	119,811	33,089
1480	備供出售金融商品-非流動(附註二、三及六)	1,325,699	1,763,152	2XXX	負債合計	3,319,319	3,131,047
1421	以成本衡量之金融資產-非流動(附註二、三及十)	549,786	590,961	3110	母公司股東權益	7,959,070	8,734,370
14XX	採權益法之長期股權投資(附註二、三及十一)	2,410,555	2,769,378	3211	股本-每股面額10元;額定:1,220,000仟股,發行:九十五年795,907仟股,九十四年873,437仟股	2,351,176	2,580,206
1501	固定資產(附註二及十二)	773,603	782,350	3220	資本公積	292,687	-
1521	土地	1,134,977	1,126,599	3240	股票發行溢價	4,493	4,493
1544	建築物	709,293	704,815	3250	庫藏股票	544	544
1631	電腦設備	132,286	129,064	32XX	處分固定資產利益	2,648,900	2,585,243
1681	租賃改良	158,247	176,851	3310	資本公積合計	704,061	666,008
15X1	其他設備	2,908,406	2,919,679	3320	法定盈餘公積	392,994	284,454
15X9	減:累積折舊	945,119	923,013	3350	特別盈餘公積	112,392	866,639
1599	減:累計減損	25,134	-	33XX	未分配盈餘	1,209,442	1,817,101
1670	預付款備款	100	3,142	3420	股東權益其他調整項目	23,592	32,355
15XX	固定資產淨額	1,938,253	1,999,808	3450	累積換算調整數	(160,079)	(381,000)
1760	無形資產	33,061	37,708	3460	金融商品未實現損失	56	56
1770	商譽(附註二及十三)	388	2,743	34XX	未實現重估增值	(136,431)	(348,589)
17XX	遞延非流動成本(附註二及二十四)	33,419	40,451	3510	股東權益其他調整項目合計	(449,533)	(419,374)
1800	其他資產	137,770	139,833	3610	庫藏股票-九十五年:44,479仟股;九十四年:41,687仟股(附註二、三及二十)	11,231,453	12,368,751
1810	出租資產-淨額(附註二及十四)	18,094	29,182	36XX	少數股權(附註二、三及二十)	2,468,768	2,574,727
1820	待處置資產-淨額(附註二及十五)	135,024	200,600	3XXX	股東權益合計	13,700,221	14,943,478
1830	存出保證金-非流動(附註二十八)	51,941	53,066	1000	負債及股東權益總計	18,074,525	18,074,525
1846	遞延費用-淨額(附註二)	4,662	14,034	1001	流動負債	3,199,508	3,097,958
1860	長期應收租賃款-淨額(附註二及八)	122,965	152,367	1002	非流動負債	101,105	18,096
1887	遞延所得稅資產-非流動(附註二及二十三)	35,846	89,249	1003	其他負債	119,811	33,089
1888	買押定存單-非流動(附註二十七)	3,153	5,752	1004	應計退休基金負債	5,498	7,279
18XX	其他資產-其他(附註二及二十四)	509,455	684,083	1005	遞延貸項	13,208	7,714
1XXX	其他資產合計	17,019,540	18,074,525	1006	其他負債-其他	119,811	33,089
				1007	負債合計	3,319,319	3,131,047

後附之附註係本合併財務報表之一部分。

董事長:



經理人:



會計主管:



精業股份有限公司及其子公司



民國九十五年及九十四年一月一日至十二月三十一日

單位：除每股盈餘（虧損）為新台幣元外，餘係新台幣仟元

代碼	九 十 五 年 度			九 十 四 年 度		
	金 額	%		金 額	%	
	營業收入（附註二及二十六）					
4110	\$ 8,145,377	69		\$ 8,463,524	69	
4170	212,705	2		252,628	2	
4100	7,932,672	67		8,210,896	67	
4600	3,528,744	30		3,368,575	28	
4800	408,860	3		593,753	5	
4000	11,870,276	100		12,173,224	100	
	營業成本（附註二十一及二十六）					
5110	6,838,775	57		7,165,225	59	
5600	1,506,974	13		1,371,554	11	
5800	265,058	2		105,631	1	
5000	8,610,807	72		8,642,410	71	
5910	3,259,469	28		3,530,814	29	
	營業費用（附註二十一及二十六）					
6100	2,364,769	20		2,000,129	16	
6200	669,184	6		622,030	5	
6300	299,482	2		317,566	3	
6000	3,333,435	28		2,939,725	24	
6900	(73,966)	-		591,089	5	
	營業外收入及利益					
7110	107,306	1		44,441	1	
7121	-	-		868	-	
7122	38,006	-		37,788	-	
7140	-	-		66,579	1	
7160	5,220	-		-	-	

（接次頁）

(承前頁)

代碼		九 十 五 年 度		九 十 四 年 度	
		金 額	%	金 額	%
7310	金融商品評價淨益 (附註二、三及五)	\$ 88,669	1	\$ 27,638	-
7480	什項收入	<u>35,232</u>	-	<u>40,292</u>	-
7100	營業外收入及利益合計	<u>274,433</u>	<u>2</u>	<u>217,606</u>	<u>2</u>
	營業外費用及損失				
7510	利息費用 (附註十六及十七)	4,334	-	2,554	-
7521	權益法認列之投資淨損 (附註二、三及十一)	7,708	-	-	-
7530	處分固定資產、出租資產及遞延費用淨損	2,356	-	16,221	-
7540	處分投資淨損	27,751	-	-	-
7560	兌換淨損	-	-	12,426	-
7570	存貨跌價及呆滯損失 (附註二及九)	32,095	-	40,084	1
7630	以成本衡量之金融資產減損損失 (附註二、三及十)	276,553	3	30,529	-
7880	什項支出 (附註二十二及二十八)	<u>87,460</u>	<u>1</u>	<u>73,438</u>	<u>1</u>
7500	營業外費用及損失合計	<u>438,257</u>	<u>4</u>	<u>175,252</u>	<u>2</u>
7900	稅前淨利 (淨損)	(237,790)	(2)	633,443	5
8110	所得稅費用 (附註二及二十三)	(<u>41,838</u>)	(<u>1</u>)	(<u>49,211</u>)	-
8900	列計會計原則變動累積影響數前淨利 (淨損)	(279,628)	(3)	584,232	5
9300	會計原則變動累積影響數稅後淨額 (附註三)	<u>93,972</u>	<u>1</u>	-	-
9600	合併總純益 (純損)	(<u>\$ 185,656</u>)	(<u>2</u>)	<u>\$ 584,232</u>	<u>5</u>
	歸屬予：				
9601	母公司股東	(\$ 398,646)	(4)	\$ 380,534	3
9602	少數股權	<u>212,990</u>	<u>2</u>	<u>203,698</u>	<u>2</u>
		(<u>\$ 185,656</u>)	(<u>2</u>)	<u>\$ 584,232</u>	<u>5</u>


代碼	九 十 五 年 度		九 十 四 年 度		
	稅 前	稅 後	稅 前	稅 後	
	基本每股盈餘(虧損)(附註二十五)				
9710	列計會計原則變動累積影響數前淨利(淨損)	(\$ 0.55)	(\$ 0.54)	\$ 0.46	\$ 0.45
9740	會計原則變動累積影響數淨額	<u>0.02</u>	<u>0.02</u>	<u>-</u>	<u>-</u>
9750		<u>(\$ 0.53)</u>	<u>(\$ 0.52)</u>	<u>\$ 0.46</u>	<u>\$ 0.45</u>


假設子公司買賣及持有本公司股票不視為庫藏股票而作為投資時之擬制資料
(附註二、三、二十及二十五)：


	九 十 五 年 度		九 十 四 年 度	
	稅 前	稅 後	稅 前	稅 後
列計會計原則變動累積影響數前淨利(淨損)	(\$ 422,273)	(\$ 413,314)	\$ 388,456	\$ 380,534
會計原則變動累積影響數淨額	<u>14,668</u>	<u>14,668</u>	<u>-</u>	<u>-</u>
	<u>(\$ 407,605)</u>	<u>(\$ 398,646)</u>	<u>\$ 388,456</u>	<u>\$ 380,534</u>
基本每股盈餘(虧損)				
列計會計原則變動累積影響數前淨利(淨損)	(\$ 0.52)	(\$ 0.51)	\$ 0.44	\$ 0.43
會計原則變動累積影響數淨額	<u>0.02</u>	<u>0.02</u>	<u>-</u>	<u>-</u>
	<u>(\$ 0.50)</u>	<u>(\$ 0.49)</u>	<u>\$ 0.44</u>	<u>\$ 0.43</u>

後附之附註係本合併財務報表之一部分。

(參閱勤業眾信會計師事務所民國九十六年三月七日查核報告)

董事長：

經理人：

會計主管：



民國九十五年 二月三十一日

單位：除現金股利以新台幣元列示外，餘均為新台幣千元

發行人 股數(仟股)	股本 金額	資本公積 (附註二及三)	保留盈餘 法定盈餘公積	特別盈餘公積	未分配盈餘	股東權益調整數 (附註二及三)			其他調整 項目	未實現重估增值	庫藏股票 (附註二)	少數股東 (附註二、三 及二十)	股東權益合計 \$ 12,751,355
						(\$ 666,008)	(\$ 10,894)	(\$ 777,187)					
九十四年一月一日餘額	\$ 9,259,900	\$ 2,629,550	\$ 666,008	\$ 10,894	\$ 777,187	-	-	-	\$ 56	-	-	-	\$ 12,751,355
提列特別盈餘公積	-	-	-	273,560	(273,560)	-	-	-	-	-	-	-	-
按持股比例認列被投資公司股權淨值減少數	-	-	-	-	(17,522)	-	-	-	-	-	-	-	(17,522)
九十四年度合併總純益	-	-	-	-	380,534	-	-	-	-	-	203,698	-	584,232
採權益法之長期股權投資所產生之累積換算調整數變動	-	-	-	-	-	102,314	-	-	-	-	-	-	102,314
被投資公司之金融商品未實現損失調整金額	-	-	-	-	-	-	(166,505)	-	-	-	-	-	(166,505)
庫藏股票買回-36,538仟股	-	-	-	-	-	-	-	(349,436)	-	-	-	-	(349,436)
庫藏股票減資註銷股本-52,553仟股	(52,553)	(525,530)	(44,307)	-	-	-	-	569,837	-	-	-	-	-
子公司持有母公司股票	-	-	-	-	-	-	-	(331,989)	-	-	(346,647)	-	(678,636)
子公司發放現金股利予少數股權	-	-	-	-	-	-	-	-	-	-	(49,265)	-	(49,265)
少數股權增加	-	-	-	-	-	-	-	-	-	-	8,973	-	8,973
少數股權合併影響數	-	-	-	-	-	-	-	-	-	-	2,757,968	-	2,757,968
九十四年十二月三十一日餘額	873,437	8,734,370	2,585,243	666,008	866,639	284,454	(381,000)	56	(419,374)	(419,374)	2,574,727	418,890	14,943,478
首安通開財務會計專則公報第三十四號所產生之影響數	-	-	-	-	-	-	264,184	-	-	-	-	-	264,184
九十四年度盈餘分配	-	-	-	38,053	(38,053)	-	-	-	-	-	-	-	-
法定盈餘公積	-	-	-	-	(108,540)	-	-	-	-	-	-	-	(108,540)
特別盈餘公積	-	-	-	108,540	(108,540)	-	-	-	-	-	-	-	-
現金股利-0.2元	-	-	-	-	(162,551)	-	-	-	-	-	-	-	(162,551)
員工紅利	-	-	-	-	(28,073)	-	-	-	-	-	-	-	(28,073)
董監事酬勞	-	-	-	-	(4,679)	-	-	-	-	-	-	-	(4,679)
按持股比例認列被投資公司股權淨值減少數	-	-	-	-	(13,705)	-	-	-	-	-	-	-	(13,705)
九十五年年度合併總純益	-	-	-	-	(398,646)	-	-	-	-	-	212,990	-	(185,656)
採權益法之長期股權投資所產生之累積換算調整數變動	-	-	-	-	-	(8,763)	-	-	-	-	-	-	(8,763)
被投資公司之金融商品未實現損失調整金額	-	-	-	-	(41,009)	-	-	-	-	-	-	-	(41,009)
備供出售金融資產未實現損失調整金額	-	-	-	-	(2,254)	-	-	-	-	-	-	-	(2,254)
庫藏股票買回-67,075仟股	-	-	-	-	-	-	-	-	-	(630,637)	-	-	(630,637)
庫藏股票減資註銷股本-77,530仟股	(77,530)	(775,300)	57,278	-	-	-	-	-	-	718,022	-	-	-
子公司持有母公司股票	-	-	-	-	-	-	-	-	-	(117,544)	(210,173)	-	(327,717)
子公司發放現金股利予少數股權	-	-	-	-	-	-	-	-	-	-	(114,951)	-	(114,951)
子公司獲配母公司現金股利	-	-	-	-	-	-	-	-	-	-	6,379	-	6,379
少數股權減少	-	-	-	-	-	-	-	-	-	-	(412,715)	-	(412,715)
九十五年十二月三十一日餘額	795,907	7,959,070	2,648,500	704,061	112,392	392,994	(160,079)	56	(449,533)	(449,533)	2,468,268	6,379	13,700,221



會計主管：

後附之附註係本合併財務報表之一部分。
眾信會計師事務所民國九十六年三月七日查核報告)



經理人：



董事長：

精業股份有限公司
 合 併 報 告

民國九十五年及九十四年一月一日起至十二月三十一日

單位：新台幣仟元

	九十五年度	九十四年度
營業活動之現金流量		
合併總純益（純損）	(\$ 185,656)	\$ 584,232
會計原則變動累積影響數稅後淨額	(93,972)	-
列計會計原則變動累積影響數前淨利 （淨損）	(279,628)	584,232
折舊及攤銷	200,485	229,489
提列（迴轉）呆帳損失	114,682	(4,081)
提列存貨跌價及呆滯損失	32,095	41,960
金融商品評價淨損（益）	21,023	(42,449)
以成本衡量之金融資產減損損失	414,900	90,878
採權益法認列之投資淨損（益）加計 （超過）現金股利收現部分	12,917	(8,142)
處分備供出售金融資產淨益	(176,225)	(228,438)
處分以成本衡量之金融資產淨損（益）	(35,471)	9,943
處分採權益法之長期股權投資淨益	-	(180)
處分固定資產、出租資產及遞延費用 淨損	2,356	16,221
商譽／遞延貸項攤銷數淨額	(1,781)	36,590
遞延所得稅	(4,581)	(66,855)
營業資產及負債之淨變動		
應收票據	(175,885)	99,573
應收帳款	72,390	(734,042)
應收租賃款	36,389	17,561
應收關係人款項	5,262	33,472
其他應收款	43,769	(162,500)
存 貨	123,088	(144,909)
預付款項	21,396	(39,682)
其他流動資產	(440)	(29,454)
應付票據	132,750	30,651
應付帳款	(405,895)	(19,042)
應付關係人款項	40,040	10,974
應付所得稅	469	5,478
應付費用	106,817	260,032
其他應付款	24,481	22,975
預收款項	(39,789)	100,663

（接次頁）

(承前頁)

	九十五年 度	九十四年 度
其他流動負債	(\$ 17,973)	\$ 60,939
預付退休金／應計退休金負債	85,878	20,947
營業活動之淨現金流入	<u>353,519</u>	<u>192,804</u>
投資活動之現金流量		
以交易為目的之金融資產減少	592,821	191,641
以交易為目的之金融負債增加(減少)	(488)	401
取得備供出售金融資產	(2,216,756)	(4,199,494)
處分備供出售金融資產價款	2,944,286	3,885,242
取得以成本衡量之金融資產	(43,908)	(205,817)
處分以成本衡量之金融資產價款	99,068	11,192
取得採權益法之長期股權投資	-	(4,040)
處分採權益法之長期股權投資價款	-	180
被投資公司減資退還股款	52,940	48,684
購置固定資產及出租資產	(115,276)	(178,431)
處分固定資產及出租資產價款	4,280	11,488
存出保證金減少(增加)	41,172	(18,963)
質押定存單減少(增加)	(97,087)	11,832
遞延費用增加	(21,134)	(25,139)
商譽增加／遞延貸項減少淨額	(4,081)	(45,331)
取得子公司萬基公司股權之現金淨流 入	<u>30,628</u>	<u>-</u>
投資活動之淨現金流入(出)	<u>1,266,465</u>	<u>(516,555)</u>
融資活動之現金流量		
短期借款增加(減少)	146,513	(121,506)
應付短期票券增加(減少)	23,894	(112,946)
存入保證金增加	5,043	197
發放現金股利	(162,551)	-
發放員工紅利	(28,073)	-
發放董監事酬勞	(4,679)	-
庫藏股票買回成本	(630,637)	(349,436)
少數股權減少	(193,378)	-
子公司獲配母公司現金股利	6,379	-
子公司發放現金股利予少數股權	(114,951)	(49,265)
融資活動之淨現金流出	<u>(952,440)</u>	<u>(632,956)</u>
匯率變動影響數	<u>(12,387)</u>	<u>38,718</u>
子公司首次併入影響數	<u>-</u>	<u>2,183,337</u>

(接次頁)

(承前頁)


	<u>九十五年度</u>	<u>九十四年度</u>
本年度現金及約當現金淨增加數	\$ 655,157	\$ 1,265,348
年初現金及約當現金餘額	<u>2,218,196</u>	<u>952,848</u>
年底現金及約當現金餘額	<u>\$ 2,873,353</u>	<u>\$ 2,218,196</u>
現金流量資訊之補充揭露		
支付利息	<u>\$ 7,462</u>	<u>\$ 3,445</u>
支付所得稅	<u>\$ 44,413</u>	<u>\$ 76,724</u>
不影響現金流量之投資及融資活動：		
子公司持有母公司股票自備供出售金 融資產重分類為庫藏股票及少數股 權減項（附註二、三及二十）	<u>\$ 327,717</u>	<u>\$ 678,636</u>


精璞投資公司於九十五年六月支付現金取得萬基公司 58.3% 股權，取得日其資產與負債之公平價值表列如下：


現金	\$ 65,128
公平價值變動列入損益之金融資產— 流動	20,538
應收票據及帳款淨額	15,441
存貨淨額	13,184
預付款項及其他流動資產	4,933
固定資產淨額	30,339
其他資產	5,883
短期借款	(20,000)
應付票據及帳款	(34,775)
應付費用及其他流動負債	(38,593)
其他負債（含應計退休金負債）	(2,901)
	59,177
乘以取得股權百分比	<u>58.3%</u>
	<u>\$ 34,500</u>
支付之現金	<u>\$ 34,500</u>

後附之附註係本合併財務報表之一部分。

（參閱勤業眾信會計師事務所民國九十六年三月七日查核報告）

董事長：

經理人：

會計主管：

精業股份有限公司及其子公司

合併財務報表附註

民國九十五及九十四年度

(除另予註明者外，金額係以新台幣仟元為單位)

一、公司沿革及業務範圍

列入本合併財務報表編製個體包括：精業公司（本公司）及精誠資訊公司、康和資訊系統公司、美國 Systex、集財網科技公司、香港精業資訊公司、精業精詮信息科技（上海）公司、精創科技公司、精融網路科技公司、優碩資訊公司、精弘科技公司、恆逸資訊公司、精業科技（天津）公司、優隆資訊科技公司、萬基公司、北京精誠亞太科技公司、心思維公司、創鑫資訊公司、敦網資訊公司、UCOM Technologies Inc. (USA)、恆逸軟件（上海）公司、佳恩資訊公司（原精時科技公司）、松慧科技公司、精盟商務科技公司、北京精業勝龍信息系統公司、北京易勝財經信息諮詢公司、Audacee Digital Inc. (Beijing)、Systex South Asia Pte. Ltd.、Sysware(Thailand) Co.,Ltd. 及 Sysware Singapore Pte. Ltd.等，主要從事於電腦軟體、電腦、手機及相關設備之銷售、租賃及設計、資訊軟體之零售及處理服務、資料處理服務及電子資訊供應服務業務等。金橋資訊公司、漢茂投資展業公司、精業投資公司、精璞投資公司、精聚資訊公司、育承科技公司、Systex Capital Group Inc.、Systex Investment Holdings Ltd.、AP Networks Ltd.、Kimo.com (BVI) Corp.、Systex Securities Holdings Ltd.、UCOM Information Technology Co. Ltd. (BVI)、Sysware.com (BVI) Corp.、Audacee Digital Inc. (BVI)、Audacee Digital Inc. (Taiwan)、Audacee Digital Inc. (China)、eTech Venture Inc.(BVI) 及 Sysware Asia (BVI) Ltd.等，則主要從事於投資業務。

本公司成立於六十五年九月三日，本公司之股票自八十四年九月二十三日起於台灣證券交易所上市。

子公司精誠資訊公司成立於八十六年一月七日，其股票自九十二年一月六日起於財團法人中華民國證券櫃檯買賣中心掛牌。

本公司基於集團資源整合，提升營運經濟規模及競爭力，於九十五年六月十五日經股東會決議通過本公司與精誠資訊公司（精誠公司）合併。合併後以精誠公司為存續公司，本公司為消滅公司，本公司之一切權利及義務，均由精誠公司概括承受。上述股東會決議，業經行政院金融監督管理委員會於九十五年九月二十日同意申報生效。合併基準日業經本公司董事會於九十五年九月二十五日決議通過修正為九十六年一月一日，按本公司（消滅公司）普通股股票 3.0105 股換發精誠公司（存續公司）普通股股票 1 股，本公司原持有之精誠公司股份於合併基準日一併銷除，同日本公司之股票亦於台灣證券交易所終止上市。

精誠資訊公司分別以九十四年一月一日及六月一日為合併基準日，採取吸收合併方式合併其持股 100% 之被投資公司恆逸資訊公司及優隆資訊科技公司，並自合併基準日起將其經營成果納入精誠資訊公司，上述合併案業經相關主管機關核准並已完成變更登記，恆逸資訊公司及優隆資訊科技公司之一切權利義務及債權債務，悉由精誠資訊公司概括承受。

精誠資訊公司參與桃園縣公有路邊收費停車場九十四年九月至九十六年八月委託經營管理權之標案。九十四年七月二十六日決標結果係由他公司得標。精誠公司依與桃園縣政府之協議，經營停車場至九十四年八月底止。

截至九十五及九十四年十二月三十一日止，本公司及子公司之員工人數分別為 2,841 人及 2,532 人。

二.重要會計政策之彙總說明

本合併財務報表係依照證券發行人財務報告編製準則、商業會計法及商業會計處理準則中與財務會計準則相關之規定暨一般公認會計原則編製。依照前述準則、法令及原則編製財務報表時，對於備抵呆帳、存貨跌價及呆滯損失、以成本衡量之金融資產、採權益法之長期股權投資減損損失、商譽減損損失、固定、出租及待處置資產折舊及減損損失、遞延費用攤銷及減損損失、退休金、所得稅、專案合約履約損失及未決訟案損失等之提列，必須使用合理之估計金額，因估計

通常係在不確定情況下作成之判斷，因此可能與將來實際結果有所差異。重要會計政策之彙總說明如下：

合併報表編製準則

自九十四年一月一日起，依新修訂財務會計準則公報第五號「長期股權投資會計處理準則」及第七號「合併財務報表」之規定，本公司直接或間接持有被投資公司普通股股權逾百分之五十，或本公司直接或間接持有被投資公司普通股股權未超過百分之五十，但有實質控制能力者，構成母子公司關係，其財務報表予以合併。編製合併財務報表時，聯屬公司間之重大交易及其餘額均予銷除。本公司九十五及九十四年度合併財務報表編製個體除本公司外列示如下：

公 司 名 稱	關 係
精誠資訊公司（精誠）	精業公司之法人代表當選為其董事長；精業公司持股 18.5%、精璞投資公司持股 17.3%，共計 35.8%
康和資訊系統公司（康和）	精業公司之法人代表當選為其董事長；精業公司持股 14.4%、漢茂投資展業公司持股 10.1%、精璞投資公司持股 11.3%，共計 35.8%
精璞投資公司（精璞）	精業公司持股 100%
金橋資訊公司（金橋）	精業公司持股 100%，於九十四年十月併入精璞投資公司後消滅
精業投資公司（精業投資）	精業公司持股 100%，於九十四年十月併入精璞投資公司後消滅
精聚資訊公司（精聚）	精業公司持股 100%，於九十四年十月併入精璞投資公司後消滅
精融網路科技公司（精融）	精璞投資公司之法人代表當選為其董事長，且取得過半數董事席位；精璞投資公司持股 72.9%
精盟商務科技公司（精盟）	精融網路科技公司之法人代表當選為其董事長，且取得過半數董事席位；精璞投資公司持股 35.3%、精融網路科技公司持股 25.5%，共計 60.8%
精創科技公司（精創）	精璞投資公司之法人代表當選為其董事長，且取得過半數董事席位；精璞投資公司持股 43.7%、精誠資訊公司持股 23.1%，共計 66.8%

（接次頁）

(承前頁)

公 司 名 稱	關 係
育承科技公司 (育承)	精璞投資公司持股 49.3%、精誠資訊公司持股 17.3%，共計 66.6%
eTech Venture Inc. (BVI)(eTech) 優碩資訊公司 (優碩)	育承科技公司持股 100% 育承科技公司之法人代表當選為其董事長，且取得過半數董事席位；精璞投資公司持股 8%、育承科技公司持股 40.7%，共計 48.7%
漢茂投資展業公司 (漢茂) 精弘科技公司 (精弘)	受同一總管理處管轄；精業公司持股 48.9% 精璞投資公司取得過半數之董事席位，且持股 45.7%
集財網科技公司 (集財網) 萬基公司 (萬基)	精業公司持股 100% 精璞投資公司於九十五年六月取得 58.3% 股權
美國 Systex Systex Investment Holdings Ltd. (SIHL)	精業公司持股 70% 精業公司持股 100%
香港精業資訊公司 (精業資訊)	Systex Investment Holdings Ltd. 持股 99.9%
精業精詮信息科技(上海)公司(上海精詮)	Systex Investment Holdings Ltd. 持股 100%
Systex Capital Group Inc. (SCGI) Systex Securities Holdings Ltd. (SSHL)	精業公司持股 100% Systex Capital Group Inc. 持股 100%
北京精業勝龍信息系統公司 (北京精業勝龍)	Systex Securities Holdings Ltd. 持股 57%
北京易勝財經信息諮詢公司 (北京易勝財經)	北京精業勝龍信息系統公司持股 65%
精業科技(天津)公司 (天津精業) AP Networks Ltd.(AP Networks) Systex South Asia Pte. Ltd. (Systex South Asia)	Systex Capital Group Inc. 持股 100% Systex Capital Group Inc. 持股 100% AP Networks Ltd. 持股 100%
Audacee Digital Inc. (BVI) (ADI BVI)	Systex Capital Group Inc. 持股 7.7%、精融網路科技公司持股 51.3%，共計 59%
Audacee Digital Inc. (Taiwan) (ADI Taiwan)	Audacee Digital Inc. (BVI) 持股 100%
Audacee Digital Inc. (China) (ADI China)	Audacee Digital Inc. (BVI) 持股 100%
Audacee Digital Inc. (Beijing) (ADI Beijing)	Audacee Digital Inc. (China) 持股 100%

(接次頁)

(承前頁)

公 司 名 稱	關 係
UCOM Technologies Inc. (USA) (UCOM USA)	精誠資訊公司持股 100%
恆逸資訊公司 (恆逸)	九十四年三月設立，精誠資訊公司持股 100%
佳恩資訊公司 (原精時科技公司)	精誠資訊公司持股 100%
優隆資訊科技公司 (優隆)	精誠資訊公司持股 100%，於九十四年六月併入精誠資訊公司後消滅
Kimo.com (BVI) Corp. (Kimo BVI)	精誠資訊公司持股 100%
敦網資訊公司 (敦網)	精誠資訊公司持股 100%
創鑫資訊公司 (創鑫)	精誠資訊公司持股 100%
心思維公司 (心思維)	精誠資訊公司持股 100%
松慧科技公司 (松慧)	精誠資訊公司於九十五年七月取得 100% 股權
UCOM Information Technology Co. Ltd. (BVI) (UCOM BVI)	精誠資訊公司持股 100%，已於九十四年十二月清算完結
Sysware Asia (BVI) Ltd. (Sysware Asia)	九十五年二月設立，Kimo.com (BVI) Corp. 持股 100%
Sysware Singapore Pte. Ltd. (Sysware Singapore)	Sysware Asia (BVI) Ltd. 持股 100%
Sysware (Thailand) Co., Ltd. (Sysware Thailand)	九十五年八月設立，Sysware Asia (BVI) Ltd. 持股 100%
Sysware.com (BVI) Corp. (Sysware BVI)	Kimo.com (BVI) Corp. 持股 100%
北京精誠亞太科技公司 (北京精誠 亞太)	Sysware.com (BVI) Corp. 持股 100%
恆逸軟件 (上海) 公司 (上海恆逸)	Sysware.com (BVI) Corp. 持股 100%

上述合併財務報表編製個體中，UCOM BVI 於九十四年十二月清算完結，優隆於九十四年六月併入精誠後消滅，金橋、精業投資及精聚於九十四年十月併入精璞後消滅，因是未編入九十五年度合併財務報表；Sysware Asia 於九十五年二月設立，Sysware Thailand 於九十五年八月設立，精璞於九十五年六月取得萬基 58.3% 股權，育承於九十五年一月持有 eTech 100% 股權，精誠於九十五年七月取得松慧 100% 股權，因是編入九十五年度合併財務報表。其餘九十五及九十四年度合併財務報表編製個體均相同。

資產與負債區分流動與非流動之標準

流動資產包括用途未受限制之現金及約當現金、主要為交易目的而持有之資產，以及預期於資產負債表日後十二個月內變現或耗用之資產；固定資產、無形資產及其他不屬於流動資產之資產為非流動資產。流動負債包括主要為交易目的而發生之負債，以及須於資產負債表日後十二個月內清償之負債，負債不屬於流動負債者為非流動負債。

約當現金

係自投資日起三個月內到期或清償之短期票券。

公平價值變動列入損益之金融商品

公平價值變動列入損益之金融商品包括交易目的之金融資產及金融負債。原始認列時，係以公平價值加計交易成本衡量，續後評價時，以公平價值衡量且公平價值變動認列為當年度損益。投資後所收到之現金股利（含投資年度收到者）列為當年度收益。依慣例交易購買或出售金融資產時，採用交易日會計處理。

賣出選擇權收取之權利金列為負債；買入選擇權支付之權利金則列為資產。履約時，將權利金沖轉，並與因履約而產生之損失或利益，列為當年度損失或利益。選擇權合約於年底尚未到期或履約者，則依年底合約之市價予以評估，因而產生之兌換差額，列為當年度損益。選擇權合約依年底公平價值所產生之應收及應付款項於年底時互為沖減，其差額列為資產或負債。

衍生性商品未能符合避險會計者，係分類為交易目的之金融資產或金融負債。

公平價值之基礎：上市（櫃）證券及可轉換公司債係資產負債表日之收盤價，開放型基金受益憑證係資產負債表日之淨資產價值，衍生性金融商品係以個別選擇權合約銀行報價之每日結算價格，分別計算個別合約之公平價值。

備抵呆帳

備抵呆帳係依據過去實際發生呆帳之經驗，衡量資產負債表日應收票據及應收帳款等之帳齡情形、歷史收款經驗及經濟環境等因素，定期評估其可收現性估列之。

租賃會計處理

資本租賃會計處理，係將出租電腦設備收入及未實現利息收入列為應收租賃款。未實現利息收入按利息法認列為其他營業收入。

營業租賃會計處理，係按出租資產成本減累積折舊計價。折舊除精業公司之建築物及電腦設備採定率遞減法分別按六十年及三年計提外，餘採直線法按二至三年計提。每期收取之租金列為當期收入。處分出租資產時，其相關成本及累積折舊均自帳上予以減除，所發生之損益列為當年度損益。八十九年度以前產生之處分出租資產利益減除有關所得稅後之淨額，係於當年底自未分配盈餘轉列資本公積。

倘出租資產以其相關可回收金額衡量帳面價值有重大減損時，就其減損部分認列損失。嗣後若出租資產可回收金額增加時，將減損損失之迴轉認列為利益，惟出租資產於減損損失迴轉後之帳面價值，不得超過該項資產在未認列減損損失之情況下，減除應提列折舊後之帳面價值。

存 貨

存貨係按月加權平均成本與市價（維修零件按重置成本，商品則按淨變現價值）孰低計價。對呆滯過時或無法使用之存貨依淨變現價值提列備抵存貨跌價及呆滯損失。

備供出售金融資產

備供出售金融資產於原始認列時，以公平價值衡量，並加計取得或發行之交易成本；後續評價以公平價值衡量，且其價值變動列為股東權益調整項目，累積之利益或損失於金融資產除列時，列入當年度損益。依慣例交易購買或出售金融資產時，採用交易日會計處理。

公平價值之基礎：上市（櫃）證券係資產負債表日之收盤價，開放型基金受益憑證係資產負債表日之淨資產價值。

現金股利於除息日認列收益，但依據投資前淨利宣告之部分，係自投資成本減除。股票股利不列為投資收益，僅註記股數增加，並按增加後之總股數重新計算每股成本。

以成本衡量之金融資產

無法可靠衡量公平價值之權益商品投資，包括未上市（櫃）股票及興櫃股票等，以原始認列之成本衡量。股利之會計處理，與備供出售金融資產相似。若有減損之客觀證據，則認列減損損失，此減損金額不予迴轉。

股票出售時，其成本係按移動平均法計算。

採權益法之長期股權投資

對被投資公司持有表決權股份達百分之二十以上或具重大影響力者，採用權益法評價。

長期股權投資按權益法計價者，係以投資成本加（或減）按股權比例認列被投資公司之純益（或純損）及累積換算調整數計算。被投資公司發生純益（或純損）時，認列投資收益（或損失）；發放現金股利時則作為投資減項。被投資公司認列金融商品未實現損益時，則依當年度之持股比例調整認列，作為股東權益之調整項目，同時調整採權益法之長期股權投資帳面金額。

取得股權或首次採用權益法時，投資成本與股權淨值間之差額，按五年平均攤銷。惟自九十五年一月一日起，依新修訂財務會計準則公報之規定，改為依新增加之長期股權投資就其投資成本予以分析處理，投資成本超過可辨認淨資產公平價值部分始列為商譽。商譽不予攤銷，但每年定期進行減損測試，且發生特定事項或環境改變顯示商譽可能發生減損時，亦進行減損測試。若可辨認淨資產公平價值超過投資成本，則其差額就各非流動資產（非採權益法評價之金融資產、待處分資產、遞延所得稅資產及預付退休金或其他退休給付除外）公平價值等比例減少之，仍有差額時列為非常損益。自九十五年一月一日起，其以前取得採權益法之長期股權投資，尚未攤銷之餘額屬投資成本超過所取得股權淨值者，比照商譽處理，不再攤銷；原投資成本與股權淨值間之差額屬遞延貸項部分，依剩餘攤銷年限繼續攤銷。

因被投資公司增發新股非按持股比例認購，或被投資公司發放員工紅利轉增資，或被投資公司收回已發行股票作為庫藏股，或被投資公司處分收回之庫藏股，致使投資比例發生變動，並因而使投資成本

與所取得股權淨值發生差額，則予以調整採權益法之長期股權投資而認列之資本公積，該資本公積不足時，則予以調整保留盈餘。出售採權益法之長期股權投資時，帳上如有因採權益法之長期股權投資產生之資本公積餘額時，應按出售比例轉列當年度收益。

於資產負債表日評估是否有減損跡象，若有客觀證據顯示業已減損，就其減損部分認列損失；對僅具重大影響力而未具控制能力之長期股權投資，係以其個別投資帳面價值為基礎，予以評估。

以換股方式收購其他公司時，以所取得較客觀明確之淨資產之公平價值入帳。

取得被投資公司發放之股票股利時，僅註記增加股數，不增加投資帳面金額，亦不認列投資收益。

固定資產及待處置資產

固定資產係按成本減累積折舊及累計減損計價。重大更新及改良，作為資本支出；修理及維護支出，則作為當年度費用。

待處置資產係以總帳面價值與淨變現價值孰低計價。並自九十五年一月一日起，依財團法人中華民國會計研究發展基金會（九五）基秘字第〇六一號函規定繼續攤提折舊。

倘固定資產及待處置資產以其相關可回收金額衡量帳面價值有重大減損時，就其減損部分認列損失。嗣後若可回收金額增加時，將減損損失之迴轉認列為利益，惟於減損損失迴轉後之帳面價值，不得超過該項資產在未認列減損損失之情況下，減除應提列折舊後之帳面價值。

固定資產及待處置資產之折舊，除精業公司採定率遞減法外，餘採直線法依照下列耐用年數計提：建築物，三十年至六十年；電腦設備及其他設備，二至八年。租賃改良則按二至八年或租賃期間較短者平均攤提。耐用年限屆滿仍繼續使用者，依原折舊方法按估計可繼續使用年限計提。

固定資產及待處置資產處分時，除沖銷其相關成本及累積折舊外，所發生損益列為當年度損失或利益。八十九年度以前產生之處分

固定資產利益減除有關所得稅後之淨額，係於當年底自未分配盈餘轉列資本公積。

商 譽

係併購他公司或取得採權益法之長期股權投資成本超過所取得股權淨值所產生之商譽，採用直線法按五年攤銷，惟自九十五年一月一日起，依新修訂財務會計準則公報之規定，不再攤銷。倘以其相關可回收金額衡量帳面價值有重大減損時，就其減損部分認列損失，且其減損損失不得迴轉。

遞延費用

遞延費用主要包括電話線路裝置費及外購軟體等，係按二至五年平均攤銷。

退休金

屬確定給付退休辦法之退休金按精算之淨退休金成本認列退休金費用，其未認列過渡性淨給付義務及退休金損益未攤銷餘額，按員工平均剩餘服務年限採直線法攤銷；屬確定提撥退休辦法之退休金，係於員工提供服務之期間，將應提撥之退休金數額認列為當年度費用。

於確定給付退休辦法下，最低退休金負債為資產負債表上應認列退休金負債之下限。若帳列之應計退休金負債低於此下限金額，則將其不足部分補列，貸記「應計退休金負債」。應補列金額若未超過前期服務成本未攤銷餘額及未認列過渡性淨給付義務未攤銷餘額之合計數時，其對方科目借記「遞延退休金成本」，屬無形資產；若超過該合計數時，其超過部分借記「未認列退休金成本之淨損失」，作為股東權益之減項。

當確定給付退休辦法發生縮減或清償時，將縮減或清償損益列入當年度之淨退休金成本。

遞延貸項

係取得採權益法之長期股權投資成本低於所取得股權淨值所產生之差額，採用直線法按五年攤銷。

員工認股權

發行酬勞性員工認股權憑證適用財團法人中華民國會計研究發展基金會解釋函相關規定，選擇採用內含價值法處理，酬勞成本於符合認股權計畫所規定之員工服務年限內逐期認列為費用。

庫藏股票

本公司買回已發行股票作為庫藏股票時，所支付之成本借記「庫藏股票」科目，列為股東權益之減項。

庫藏股票註銷時，按股權比例沖轉資本公積—股票溢價與股本。庫藏股票之帳面價值如高於面值與股票溢價之合計數時，其差額沖銷同種類庫藏股票所產生之資本公積，如有不足再沖銷未分配盈餘；如低於面值與股票溢價之合計數時，其差額沖轉同種類庫藏股票交易所產生之資本公積。

子公司持有本公司股票自採權益法之長期股權投資重分類為庫藏股票，並以構成母子公司關係時，子公司帳列轉投資本公司（備供出售金融資產）之帳面價值按本公司直接及間接持股比例合計計算為入帳基礎，其餘視為子公司少數股東投資之收回，自採權益法之長期股權投資重分類為少數股權之減項。

收入認列

電腦軟硬體及手機之銷貨收入係於交付予客戶且風險及報酬已移轉時認列。電腦軟硬體之系統整合收入則視個別合約約定，分階段於交付、安裝測試或驗收後認列。

勞務收入於勞務提供完成時認列；若應於一特定期間履行者，按直線法分期攤銷或各自依其適當之完工百分比按期認列收入。會計期間結束時就其計算累積合約利益減除前期已認列之累積合約利益後，作為本期合約利益。期末合約估計總成本超過合約總收入時，即依總合約估計合約損失列為當期損失，並列於營業成本項下。

其他營業收入主要包括出租電腦設備收入、公有路邊停車場收入及從事投資業務之子公司處分投資利益等。出租電腦設備收入係依租賃期間按期認列，停車場收入係採應計基礎，按停車時數認列。

營業收入係按與買方所協議交易對價（考量商業折扣及數量折扣後）之公平價值衡量；惟營業收入之對價為一年期以內之應收款時，其公平價值與到期值差異不大且交易量頻繁，則不按設算利率計算公平價值。

所得稅

所得稅係作跨期間及同期間之所得稅分攤，即將可減除暫時性差異、未使用以前年度虧損扣抵及未使用投資抵減之所得稅影響數認列為遞延所得稅資產，並評估其可實現性，認列相關備抵評價金額；而應課稅暫時性差異之所得稅影響數則認列為遞延所得稅負債。遞延所得稅資產或負債依其相關資產或負債之分類劃分為流動或非流動項目，無相關之資產或負債者，依預期回轉期間之長短劃分為流動或非流動項目。

因購置設備或技術、研究發展、人才培訓及股權投資等所產生之所得稅抵減，係採當期認列法處理。

以前年度應付所得稅之調整，包含於當年度所得稅中。

未分配盈餘加徵百分之十之所得稅，於股東會決議年度認列為費用。

以外幣為準之交易事項

非衍生性商品之外幣交易事項，係按交易日之即期匯率入帳，外幣資產及負債實際以新台幣收付結清時，因適用不同匯率所產生之損益，列為收付結清年度之損益。

資產負債表日之外幣貨幣性資產或負債，按該日即期匯率予以調整，兌換差額亦列為當年度損益。

資產負債表日之外幣非貨幣性資產或負債（例如權益商品），依公平價值衡量者，按該日即期匯率調整，所產生之兌換差額，屬公平價值變動認列為股東權益調整項目者，列為股東權益調整項目；屬公平價值變動認列為當年度損益者，列為當年度損益。以成本衡量者，則按交易日之歷史匯率衡量。

外幣長期投資按權益法計價者，以被投資公司之外幣財務報表換算後所得之股東權益作為依據，兌換差額列入累積換算調整數，作為股東權益之調整項目。

前述即期匯率係以主要往來銀行之中價為評價基礎。

子公司財務報表之換算

為配合合併財務報表之編製，本公司投資國外子公司之財務報表，業經換算並以新台幣表達。資產及負債科目按資產負債表日匯率換算；股東權益按歷史匯率換算；損益科目則按當年度平均匯率換算。換算所產生之兌換差額，則列於股東權益項下「累積換算調整數」。

科目重分類

為配合九十五年度合併財務報表之表達而將九十四年度合併財務報表若干項目予以重分類。

三、會計變動之理由及其影響

本公司及其子公司自九十五年一月一日起，採用新發布之財務會計準則公報第三十四號「金融商品之會計處理準則」及第三十六號「金融商品之表達與揭露」，以及各號公報配合新修訂之條文。

(一)首次適用新發布及修訂財務會計準則公報之影響數

首次適用前述新公報及相關公報修訂條文時，本公司及其子公司將金融商品予以適當分類，原始帳列金額之調整，屬以公平價值衡量且公平價值變動認列為損益之金融商品，列為會計原則變動累積影響數；屬備供出售金融商品以公平價值衡量者，列為股東權益調整項目。

首次適用上述公報之影響數彙總如下：

	<u>列為會計原則變動 累積影響數(稅後)</u>	<u>列為股東權益 調整項目(稅後)</u>
本公司公平價值變動列入損益之金融資產—流動	\$ 14,668	\$ -
子公司公平價值變動列入損益之金融商品—流動	79,304	-
本公司備供出售金融資產—非流動	-	3,319

(接次頁)

(承前頁)

	列為會計原則變動 累積影響數(稅後)	列為股東權益 調整項目(稅後)
子公司備供出售金融資產－ 流動	\$ -	\$578,611
子公司備供出售金融資產－ 非流動	-	101,144
	<u>\$ 93,972</u>	<u>\$683,074</u>

以上會計變動，使本合併財務報表九十五年度合併總純損減少 93,972 仟元，本公司股東權益其他調整項目－金融商品未實現損失減少 264,184 仟元(其中包括依持股比例認列採權益法之被投資公司金融商品未實現損失調整減少金額 260,865 仟元)，少數股權增加 418,890 仟元。

(二)適用新發布及修訂財務會計準則公報之科目重分類

本公司及其子公司依財團法人中華民國會計研究發展基金會(九四)基秘字第〇一六號函之規定，於九十五年度首次適用財務會計準則公報第三十四號所編製之比較財務報表時，將九十四年度財務報表依九十五年度所使用之會計科目進行重分類，但不予以重編；當同類科目之評價方法不同時，於附註敘明。且因實務上困難，未列示以前年度之擬制資料。

本公司及其子公司對於金融商品之評價方法，九十四與九十五年度採用不同之會計政策者，說明如下：

1.短期投資

短期投資具公開市場、隨時可以出售變現，且不以控制被投資公司或與其建立密切業務關係為目的之證券，以總成本與總市價孰低為評價基礎，並設置備抵投資跌價損失之評價科目；市價回升時，在貸方餘額範圍內沖減評價科目。投資於上市(櫃)證券及可轉換公司債係會計期間最末一個月之平均收盤價格為市價基礎。

2. 長期股權投資

長期持有被投資公司有表決權股份未達百分之二十且不具重大影響力者，如被投資公司為上市上櫃公司，按成本與市價孰低評價，未實現跌價損失列為股東權益減項。

3. 衍生性金融商品交易

賣出選擇權收取之權利金列為負債；買入選擇權支付之權利金則列為資產。履約時，將權利金沖轉，並與因履約而產生之損失或利益，列為當期損失或利益。

配合本公司及其子公司自九十五年一月一日採用新發布及修訂之財務會計準則公報，九十四年度合併財務報表予以重分類如下：

	九十四年 十二月三十一日 (重分類前)	九十四年 十二月三十一日 (重分類後)
<u>資產負債表</u>		
短期投資	\$ 5,538,084	\$ -
公平價值變動列入損益之金融資產—流動	-	4,342,023
備供出售金融資產—流動	-	1,196,061
採成本法之長期股權投資(減備抵長期股權投資跌價損失後之淨額)	2,102,769	-
其他長期投資	75,648	-
備供出售金融資產—非流動	-	415,265
以成本衡量之金融資產—非流動	-	1,763,152
預收款項	533	-
公平價值變動列入損益之金融負債—流動	-	533
未實現長期股權投資跌價損失	(381,000)	-
金融商品未實現損失	-	(381,000)

	九 十 四 年 年 度 (重 分 類 前)	九 十 四 年 年 度 (重 分 類 後)
<u>損 益 表</u>		
短期投資市價回升利益	\$ 27,638	\$ -
金融資產評價淨益	-	27,638
其他投資損失	30,529	-
以成本衡量之金融資產減損 損失	-	30,529

本公司及其子公司自九十四年一月一日起，依修正後財務會計準則公報第七號「合併財務報表」規定，將有控制能力之所有被投資公司列入合併財務報表編製個體。

本公司及其子公司自九十五年一月一日起，採用新修訂之財務會計準則公報第一號「財務會計觀念架構及財務報表之編製」、第五號「採權益法之長期股權投資會計處理準則」及第二十五號「企業合併－購買法之會計處理」。前述公報之修訂，主要包括商譽不再攤銷，以及採權益法之長期股權投資之投資成本與股權淨值間之差額，應予以分析處理，屬商譽者，續後進行減損測試而不得攤銷該商譽等。前述會計變動，對本合併財務報表尚無重大影響。

本公司及其子公司自九十四年一月一日起，採用新修訂財務會計準則公報第五號「長期股權投資會計處理準則」及第七號「合併財務報表」之規定，改依實質控制能力判斷是否構成母子公司關係，影響子公司持有本公司股票視同庫藏股票處理，以及與被投資公司間未實現損益銷除比例變動；另其他改變包括按權益法認列之投資損益係以被投資公司相同期間之財務報表為基礎。前述會計變動，使本合併財務報表九十四年十二月三十一日之備供出售金融資產－非流動減少 678,636 仟元、庫藏股票增加 331,989 仟元及少數股權減少 346,647 仟元，其餘對本合併財務報表尚無重大影響。

四 現金及約當現金

	九 十 五 年 十二月三十一日	九 十 四 年 十二月三十一日
週轉金及庫存現金	\$ 2,508	\$ 62,759
銀行支票及活期存款	680,894	569,295
定期存款，年利率：九十五年 1.64%-5.33%，九十四年 0.6%-4.2%	1,733,376	1,321,375
附買回票券，年利率：九十五年 5.4%-5.55%，九十四年 4.2%-4.4%	456,575	264,767
	<u>\$ 2,873,353</u>	<u>\$ 2,218,196</u>

國外存款之相關資訊如下：

	九 十 五 年 十二月三十一日	九 十 四 年 十二月三十一日
英屬維爾京群島(九十五年2,341 仟美元,九十四年342仟美元)	\$ 76,303	\$ 11,245
美國(九十五年6,941仟美元, 九十四年1,741仟美元)	226,235	57,192
新加坡(九十五年1,471仟新加 坡幣,九十四年1,795仟新加 坡幣)	31,274	35,466
大陸(九十五年16,743仟人民幣 及802仟美元,九十四年 19,986仟人民幣及1,600仟美 元)	96,049	133,915
香港(九十五年9,538仟港幣, 九十四年9,198仟港幣)	39,985	38,971
泰國(10,860仟泰幣)	9,823	-
	<u>\$ 479,669</u>	<u>\$ 276,789</u>

五 公平價值變動列入損益之金融商品－流動

	九 十 五 年 十二月三十一日	九 十 四 年 十二月三十一日
<u>交易目的之金融資產</u>		
基金受益憑證	\$ 2,696,428	\$ 3,413,480
上市(櫃)公司股票	1,137,825	634,003
海外可轉換公司債	-	294,540
合 計	<u>\$ 3,834,253</u>	<u>\$ 4,342,023</u>
<u>交易目的之金融負債</u>		
選擇權—賣出買權	\$ -	\$ 533

於九十四年底，尚未到期之選擇權合約如下：

賣出買權

到 期 日	標 的 物	標 的 數 量	履約價格(美元)
九十五年一月	Yahoo 股票	15,000	每股\$45~\$47.5

九十五及九十四年度交易目的之金融資產產生之評價淨益(損)分別為(23,275)仟元及42,449仟元，九十五年度交易目的之金融負債產生淨益2,252仟元。

六 備供出售金融資產

	九十五年十二月三十一日		九十四年十二月三十一日	
	流 動	非 流 動	流 動	非 流 動
上市(櫃)公司股票	\$ 305,728	\$ 535,070	\$ 35,196	\$ 415,265
基金受益憑證	<u>323,771</u>	<u>-</u>	<u>1,160,865</u>	<u>-</u>
	<u>\$ 629,499</u>	<u>\$ 535,070</u>	<u>\$1,196,061</u>	<u>\$ 415,265</u>

七 應收票據及應收帳款－淨額

	九 十 五 年 十二月三十一日	九 十 四 年 十二月三十一日
應收票據	\$ 378,582	\$ 202,663
減：備抵呆帳	<u>26,812</u>	<u>26,721</u>
	<u>\$ 351,770</u>	<u>\$ 175,942</u>
應收帳款	\$ 2,381,974	\$ 2,440,762
減：備抵呆帳	<u>212,728</u>	<u>98,472</u>
	<u>\$ 2,169,246</u>	<u>\$ 2,342,290</u>

八 應收租賃款－淨額

	一 年 內 到 期 部 分	一 年 以 上 到 期 部 分	合 計
九十五年十二月三十一日			
應收租賃款	\$ 19,356	\$ 4,774	\$ 24,130
減：未實現利息收入	<u>968</u>	<u>112</u>	<u>1,080</u>
	<u>\$ 18,388</u>	<u>\$ 4,662</u>	<u>\$ 23,050</u>
九十四年十二月三十一日			
應收租賃款	\$ 47,815	\$ 14,486	\$ 62,301
減：未實現利息收入	<u>2,410</u>	<u>452</u>	<u>2,862</u>
	<u>\$ 45,405</u>	<u>\$ 14,034</u>	<u>\$ 59,439</u>

九 存貨－淨額

	九 十 五 年 十二月三十一日	九 十 四 年 十二月三十一日
商 品	\$ 1,043,544	\$ 1,208,917
維修零件	<u>59,942</u>	<u>57,290</u>
	1,103,486	1,266,207
減：備抵存貨跌價及呆滯損失	<u>172,522</u>	<u>182,893</u>
	<u>\$ 930,964</u>	<u>\$ 1,083,314</u>

十、以成本衡量之金融資產－非流動

	九十五年十二月三十一日		九十四年十二月三十一日	
	帳 列 金 額	持 股 %	帳 列 金 額	持 股 %
未上市(櫃)公司普通股				
新世紀資通公司	\$ 337,213	0.9	\$ 337,213	0.9
台灣期貨交易所公司	100,000	5.0	100,000	5.0
泰藝電子公司	70,726	3.0	70,726	3.0
千禧生技創投公司	46,137	6.9	47,173	6.9
銓祐科技公司	44,983	7.0	20,000	6.6
友富投資公司	42,562	10.0	46,421	10.0
嘉實資訊公司	40,395	10.4	40,395	10.4
Techgains International Corp.	19,632	4.4	20,075	4.4
巧新科技公司	19,364	0.7	43,365	1.9
文麥公司	18,015	3.6	18,015	3.6
精藤公司	15,443	25.0	15,443	25.0
虹堡科技公司	14,999	7.0	14,999	7.2
宜揚科技公司	13,578	3.8	16,995	3.8
Skysoft Inc.	12,417	12.9	-	-
中經合全球公司	7,690	2.2	16,579	2.2
智捷科技公司	9,301	1.7	10,613	1.7
誠宇創業投資公司	8,931	0.5	8,931	0.5
伊諾瓦科技公司	8,890	20.5	8,890	20.5
會宇多媒體公司	8,313	3.7	8,313	7.3
泰視科技公司	7,097	6.4	9,962	6.4
崧旭資訊公司	6,884	24.0	8,500	30.4
思達科技公司	6,000	1.9	6,000	1.9
波若威科技公司	3,296	0.6	3,510	0.6
Com2B Corp.	3,060	2.2	3,084	2.2
盟圖科技公司	2,925	0.2	3,807	0.2
漢光科技公司	2,861	1.2	4,950	1.2
精材科技公司	2,857	0.3	4,703	0.4
九暘電子公司	2,481	0.5	2,587	0.5
三趨科技公司	2,105	6.4	2,649	6.4

(接次頁)

(承前頁)

	九十五年十二月三十一日		九十四年十二月三十一日	
	帳列金額	持股%	帳列金額	持股%
建興創業投資公司	\$ 1,711	1.5	\$ 2,237	1.5
金居開發公司	1,588	0.1	1,831	0.1
耀欣數位科技公司	229	3.1	6,200	3.1
拓璞科技公司	182	0.6	182	0.6
Perfect World Co., Ltd.	176	4.2	-	-
聯美環保科技公司	-	19.0	-	19.0
Arsys Innotech	-	14.8	19,071	14.8
遠通電收公司	-	14.2	355,500	14.2
千翔保全公司	-	-	33,540	6.2
寬頻多媒體公司	-	9.2	-	9.2
Formosa Capital Holdings Corp.	-	9.1	-	9.1
寰脈科技公司	-	12.3	-	12.3
德欣寰宇公司	-	5.3	-	5.3
Tradetrek.com Inc.	-	3.3	-	3.3
商合行公司	-	1.8	-	1.8
康國行銷公司	-	1.3	-	1.3
GCH Systems	-	0.7	-	0.7
富勤模具公司	-	0.5	-	0.5
聯欣環保科技事業公司	-	0.4	-	0.4
康晉宇宙公司	-	0.2	-	0.2
嘉庫科技公司	-	-	2,376	4.2
總理電子公司	-	-	-	10.1
Hostmind Inc.	-	-	-	-
台灣網路認證公司	-	-	-	1.9
	<u>882,041</u>		<u>1,314,835</u>	
未上市(櫃)公司特別股				
新世紀資通公司	318,125	0.8	318,125	0.8
Techgains Pan-Pacific Corp.	44,069	5.1	44,414	5.9
EZfly.com Holding (Cayman)	6,877	3.5	6,932	3.5
Maxxan Systems Inc.	1,104	0.7	3,198	0.7
Ambow Corp.	-	10.0	-	10.0
Asia Online Ltd.	-	-	-	2.1
Global Communication Semiconductors Inc.	-	0.9	-	0.9
康國行銷公司	-	0.3	-	0.3
Sipix Corp.	-	0.1	-	0.1
Tonbu Inc.	-	-	-	-
	<u>370,175</u>		<u>372,669</u>	

(接次頁)

(承前頁)

	<u>九十五年十二月三十一日</u>		<u>九十四年十二月三十一日</u>	
	<u>帳列金額</u>	<u>持股%</u>	<u>帳列金額</u>	<u>持股%</u>
其他				
Azure Venture Partner I, L.P.	\$ 32,764	0.4	\$ 30,222	0.4
Current Ventures II Limited	24,904	4.5	27,980	4.5
Focus Ventures II, L.P.	<u>15,815</u>	0.3	<u>17,446</u>	0.3
	<u>73,483</u>		<u>75,648</u>	
	<u>\$ 1,325,699</u>		<u>\$ 1,763,152</u>	

聯屬公司持有精藤公司、伊諾瓦科技公司及崧旭資訊公司有表決權股份雖逾百分之二十，惟對上述公司無重大影響力，因是未採權益法評價。

聯屬公司所持有之上述股票投資，因無活絡市場公開報價且其公平價值無法可靠衡量，故以成本衡量。

本公司與子公司精璞投資公司（精璞）分別持有遠通電收公司之股票，其投資成本依財團法人中華民國會計研究發展基金會（八七）基秘字第一五〇號函之規定，按該公司與政府簽訂之營運合約期間，自其營運年度起平均攤銷，九十五年度本公司與精璞攤銷金額分別為 12,557 仟元及 5,299 仟元，分別帳列以成本衡量之金融資產減損損失及其他營業成本。

另有關遠通電收公司參與高公局「民間參與高速公路電子收費系統建置及營運」乙案，經台北高等行政法院於九十五年二月二十四日以高公局在協商程序中違反平等公益原則，撤銷遠通電收公司最優申請人資格，嗣後最高行政法院於九十五年八月三日判決確定遠通電收公司喪失最優申請人資格。截至會計師查核報告書日止，高公局已重新辦理甄審作業，惟甄審作業尚未完成。本公司及精璞分別亦已於九十五年度對遠通電收公司之股票投資認列 237,443 仟元及 100,201 仟元之減損損失。

除上列所述者外，本公司及聯屬公司以成本衡量之金融資產，經評估其價值確已減損，且回復希望甚小者，分別於九十五及九十四年度認列 59,400 仟元及 90,878 仟元之減損損失。

士採權益法之長期股權投資

	九十五年十二月三十一日		九十四年十二月三十一日	
	帳列金額	持股%	帳列金額	持股%
未上市(櫃)公司				
衍富創業投資公司	\$ 215,534	43.4	\$ 239,745	43.4
Silicon Valley Equity Fund - II, L.P.	202,154	23.1	245,455	23.1
香港亞富資訊科技公司	70,818	49.0	34,243	49.0
E-Customer Capital Limited	27,393	23.5	34,427	23.5
Bisnews International Limited	26,313	49.0	12,468	49.0
Good Winsome International Ltd.	-	-	9,197	39.6
泰國Systemx Infopro	5,124	20.0	4,504	20.0
永睿顧問公司	2,450	20.0	2,690	20.0
瀋陽勝龍高科技信息產業有限公司	-	-	325	20.0
eTech Venture Inc. (BVI)	-	-	7,907	23.4
	<u>\$ 549,786</u>		<u>\$ 590,961</u>	

依權益法認列之投資(損)益內容如下：

被投資公司	九十五年度 投資(損)益	九十四年度 投資(損)益
香港亞富資訊科技公司	\$ 34,559	\$ 1,808
Bisnews International Limited	11,603	11,811
Silicon Valley Equity Fund - II, L.P.	2,882	4,420
永睿顧問公司	720	(82)
泰國Systemx Infopro	182	(535)
瀋陽勝龍高科技信息產業有限公司	(326)	(33)
Good Winsome International Limited	(932)	(4,560)
E-Customer Capital Limited	(6,753)	8,125
衍富創業投資公司	(9,183)	2,016
翰誠互聯網公司	-	133
eTech Venture Inc. (BVI)	-	(10,486)
	<u>\$ 32,752</u>	<u>\$ 12,617</u>

上述採權益法之長期股權投資中，九十五年度除 Bisnews International Limited、E-Customer Capital Limited、瀋陽勝龍高科技信息產業有限公司、Good Winsome International Limited 及永睿顧問公司外，九十四年度除 Bisnews International Limited、

E-Customer Capital Limited、瀋陽勝龍高科技信息產業有限公司、Good Winsome International Limited、永睿顧問公司及 eTech Venture Inc. (BVI)外，係依據被投資公司經會計師查核之財務報表計算投資損益。惟管理當局認為該等被投資公司之財務報表若經會計師查核，尚不致有重大之調整。

被投資公司翰誠互聯網公司於九十二年七月十七日經台北市政府核准解散登記在案，並於九十四年六月九日清算完結。

士 固定資產

	九 十 五 年 十二月三十一日	九 十 四 年 十二月三十一日
累積折舊		
建築物	\$216,397	\$180,425
電腦設備	528,778	538,573
租賃改良	77,048	75,731
其他設備	<u>122,896</u>	<u>128,284</u>
	<u>\$945,119</u>	<u>\$923,013</u>
累計減損	<u>\$ 25,134</u>	<u>\$ -</u>

九十五年十二月三十一日之累計減損係萬基公司九十四年度之電腦設備預期可回收金額小於帳面價值，是以於九十四年度認列減損損失之金額。

士 商 譽

九十五年及九十四年底併購他公司而沖銷長期股權投資帳面值與被投資公司淨資產公平價值差額之商譽餘額分別為 28,450 仟元及 37,177 仟元，取得長期股權投資成本超過所取得股權淨值差額之餘額分別為 4,611 仟元及 531 仟元。

上述商譽於九十五及九十四年底經評估其使用價值及淨變現價值均無減損之跡象。

本公司取得子公司集財網科技公司股權之投資成本超出所取得股權淨值之差額，經評估其使用價值及淨變現價值均無法超過其帳面價值，九十四年度對新增取得股權認列 3,024 仟元之減損損失。

四、出租資產

	九 十 五 年 十二月三十一日	九 十 四 年 十二月三十一日
成 本		
土 地	\$ 80,197	\$ 67,250
建 築 物	119,912	100,718
電腦設備	<u>62,808</u>	<u>115,621</u>
	<u>262,917</u>	<u>283,589</u>
累積折舊		
建 築 物	49,782	39,837
電腦設備	<u>42,965</u>	<u>85,028</u>
	<u>92,747</u>	<u>124,865</u>
累計減損損失（土地及建築物）	<u>32,400</u>	<u>18,891</u>
出租資產淨額	<u>\$137,770</u>	<u>\$139,833</u>

五、待處置資產

待處置資產係目前未使用之機房，其成本、累積折舊及累計減損損失列示如下：

	九 十 五 年 十二月三十一日	九 十 四 年 十二月三十一日
成 本		
土 地	\$ 15,175	\$ 28,122
建 築 物	<u>8,011</u>	<u>16,984</u>
	<u>23,186</u>	<u>45,106</u>
累積折舊—建築物	<u>2,676</u>	-
累計減損損失	<u>2,416</u>	<u>15,924</u>
待處置資產淨額	<u>\$ 18,094</u>	<u>\$ 29,182</u>

六、短期借款

	九 十 五 年 十二月三十一日	九 十 四 年 十二月三十一日
銀行擔保借款：九十五年：年利率 1.89%-8.0%；到期日：九十六年 三月到十月間；九十四年：年利 率 4.96%；到期日：九十五年二 月	\$ 75,919	\$ 28,494
銀行信用借款：年 利 率 1.95%-5.13%；到期日：九十六年 二月到六月間	<u>118,812</u>	-
	<u>\$194,731</u>	<u>\$ 28,494</u>

上述銀行擔保借款係以質押定存單為擔保品。

七、應付短期票券

九十五年十二月三十一日之應付短期票券係精誠資訊公司發行由金融機構保證之商業本票，年貼現率為 1.5%，九十六年二月到期。

九十四年十二月三十一日之應付短期票券係漢茂投資展業公司發行由金融機構保證之商業本票，年貼現率為 1.33%，九十五年二月到期。

六、股東權益

本公司於八十九年六月二十六日（增資基準日）辦理現金增資發行 34,500 仟股普通股，充作 11,500 仟單位全球存託憑證，每單位代表本公司普通股 3 股，以每單位美金 11.82 元全數於海外發行。截至九十五年底止，全球存託憑證持有人已兌回普通股 34,013 仟股；流通在外之存託憑證單位數折合普通股 487 仟股，佔本公司發行股數 0.06%。本公司之全球存託憑證於九十六年一月二日終止發行並與存託銀行解除存託契約。

依有關法令規定，因採權益法之長期股權投資而發生之資本公積，不得作為任何用途；但超過票面金額發行股票所得之溢價（包括以超過面額發行普通股及庫藏股票交易等）及受領贈與之所得所產生之資本公積，得用以撥充股本，按股東原有股份之比例發給新股，或彌補虧損，其餘之資本公積除填補公司虧損外，不得使用之。前述之股票發行溢價及受領贈與之所得所產生之資本公積撥充股本時，每年撥充之合計金額，不得超過實收資本額百分之十。

本公司章程規定，每年決算如有盈餘，除依法提繳所得稅外，應先彌補以往年度虧損，另就其餘額提撥百分之十為法定盈餘公積，並依法令規定提列特別盈餘公積，次依所餘分派：(1)股息不高於一分。(2)決算年度之盈餘除提繳所得稅、彌補以往年度虧損後，扣除法定盈餘公積及特別盈餘公積後之餘額提撥百分之十二為員工紅利、百分之二為董事監察人酬勞。嗣餘盈餘依股東會決議保留或分派之。員工分配股票紅利之對象，得包括符合一定條件之從屬公司員工。

有關盈餘分派案，應於次年股東常會議決之，並於該年度入帳。

本公司分配盈餘時，必須依法令規定就年底結算之股東權益減項（惟庫藏股除外）餘額提列特別盈餘公積；子公司在年底持有本公司股票市價低於帳面價值之差額，仍應依持股比例計算提列相同數額之特別盈餘公積。依前項提列特別盈餘公積後之餘額始得作分配，嗣後股東權益減項數額迴轉時，得就迴轉金額分配盈餘。

依公司法規定，法定盈餘公積應繼續提撥至其餘額達股本總額時為止。法定盈餘公積得用以彌補虧損；當該項公積已達實收股本百分之五十，在公司無盈餘時，得以其超過部分派充股息及紅利，或在公司無虧損時，得保留法定盈餘公積達實收股本百分之五十之半數，其餘部分得以撥充資本。

本公司章程規定之股利政策如下：

本公司配合整體環境及產業成長特性，並配合公司長期財務規劃，以求永續經營、穩定經營發展，股利政策係採用剩餘股利政策，主要係依據本公司未來之資本預算規劃來衡量年度之資金需求，然後先以保留盈餘融通所需之資金後，剩餘之盈餘才以股利之方式分派之。分派步驟如下：

- (一) 決定最佳之資本預算。
- (二) 決定滿足(一)項資本預算所需融通之資金。
- (三) 決定所需融通之資金多少由保留盈餘予以支應（餘可採現金增資或公司債等方式支應）。
- (四) 剩餘之盈餘視營運需要保留適當額度後，得以股利之方式分配予股東。

故本公司股息股利之發放以現金或股票方式為之，現金股利以不高於當年度發放股利總額之百分之五十為原則，惟仍得視公司目前及未來之投資環境、資金需求、國內外競爭狀況及資本預算等因素，並兼顧股東利益、平衡股利及公司長期財務規劃等考量，每年依法由董事會擬具股息股利之分派方式或相關方案，並提報股東會討論及議決之。

本公司董事會於九十四年三月二日擬議九十三年度虧損撥補案，並業經股東會於九十四年五月二十日決議通過。

本公司原於九十五年三月十五日舉行董事會，擬議九十四年度盈餘分配案，後於九十五年四月二十五日董事會修正盈餘分配案，並業經股東會於九十五年六月十五日決議通過。

本公司九十四年度盈餘分派案及每股股利如下：

	盈餘分配案 (修正後)	每股股利(元)
法定盈餘公積	\$ 38,053	\$ -
特別盈餘公積	108,540	-
現金股利	162,551	0.2
員工紅利—現金	28,073	-
董監事酬勞	<u>4,679</u>	-
	<u>\$341,896</u>	<u>\$ 0.2</u>

上述配發員工紅利及董監酬勞若於九十四年度以費用列帳，則九十四年度稅後基本每股盈餘（依九十四年度加權流通在外股數計算）將由 0.45 元減少為 0.41 元。

本公司計算分配股東可扣抵稅額時，若分配屬於八十六年度（含）以前未分配盈餘時，股東將不獲配股東可扣抵稅額。若分配屬於八十七年度（含）以後未分配盈餘時，除屬非中華民國境內居住者之股東外，其餘股東可獲配按股利分配日之稅額扣抵比率計算之股東可扣抵稅額。

配合本公司自九十五年一月一日首次適用新發布及修訂財務會計準則公報，九十五及九十四年一月一日自未實現長期股權投資跌價損失重分類至金融商品未實現損失之組成項目如下：

	九十五年一月一日	九十四年一月一日
採權益法之長期股權投資	(\$378,184)	(\$214,495)
備供出售金融資產—非流動	(<u>2,816</u>)	<u>-</u>
	<u>(\$381,000)</u>	<u>(\$214,495)</u>

五、員工認股權證

精誠資訊公司（精誠）為吸引及留任公司所需之專業人才，並提高員工對公司之向心力及歸屬感，以共同創造公司及股東之利益，經九十四年五月三日董事會議通過，擬於該年度一次或分次發行員工認股權憑證 3,000 單位，每單位認購普通股 1,000 股，該項員工認股權憑

證發行案業經證期局九十四年六月二十二日金管證一字第 0940124276 號函申報生效在案。

該公司於九十五年五月十六日及九十四年八月三十日各發行員工認股權證 1,500 仟單位。給與對象包含該公司符合特定條件之員工。認股權證之存續期間均為五年，憑證持有人於發行屆滿二年之日起，可行使被給與之一定比例之認股權證。認股權行使價格為發行當日該公司普通股收盤價格，認股權證發行後，遇有該公司普通股股份發生變動時（辦理現金增資、盈餘轉增資、資本公積轉增資、公司合併、股票分割及辦理現金增資參與發行海外存託憑證等），認股權行使價格依規定公式予以調整。

九十五及九十四年度員工認股權證之相關資訊如下：

員工認股權證	九 十 五 年 度		九 十 四 年 度	
	單 位	加權平均行使 價格（元）	單 位	加權平均行使 價格（元）
年初流通在外	1,500	<u>\$32.65</u>	-	<u>\$ -</u>
本年度發行	<u>1,500</u>	<u>\$31.85</u>	1,500	<u>\$32.65</u>
年底流通在外	<u>3,000</u>		<u>1,500</u>	
年底可行使之認股 權	<u>-</u>		<u>-</u>	
本年度給與之認股 權加權平均公平 價值	<u>\$ 12.6</u>		<u>\$ 15.36</u>	

截至九十五年十二月三十一日止，流通在外之員工認股權證相關資訊如下：

行使價格之 範圍（元）	流 通 在 外 單 位	加權平均 預期剩餘 存續期限 （年）	流 通 在 外 加權平均行 使價格（元）	可 行 使 之 認 股 權 加 權 平 均 行 使 價 格（元）
<u>\$ 32.65</u>	<u>1,500</u>	3.66	<u>\$ 32.65</u>	-
<u>\$ 31.85</u>	<u>1,500</u>	4.37	<u>\$ 31.85</u>	-

九十五年度依內含價值法計算毋須認列酬勞成本。若採用公平價值法認列前述認股權酬勞成本，其相關之方法及假設，暨財務報表之擬制淨利與每股盈餘如下：

		<u>九十五年度</u>
評價模式	Black-Scholes 選擇權評價模式	
假設	無風險利率	2.13%
	預期存續期間	5年
	預期價格波動率	51.87%
	股利率	2.26%
淨利	報表認列之淨利	\$306,124
	擬制淨利	293,790
基本每股盈餘(元)	精誠每股盈餘(元)	3.68
	精誠擬制每股盈餘(元)	3.53

三、庫藏股票

(單位：仟股)

<u>收回原因</u>	<u>年初股數</u>	<u>本年度增加</u>	<u>本年度減少</u>	<u>年底股數</u>
<u>九十五年度</u>				
為維護公司信用及股東權益而買回	10,455	67,075	77,530	-
子公司持有母公司股票自採權益法之長期股權投資轉列庫藏股票	<u>31,232</u>	<u>13,247</u>	<u>-</u>	<u>44,479</u>
	<u>41,687</u>	<u>80,322</u>	<u>77,530</u>	<u>44,479</u>
<u>九十四年度</u>				
為維護公司信用及股東權益而買回	26,650	36,358	52,553	10,455
子公司持有母公司股票自採權益法之長期股權投資轉列庫藏股票	<u>-</u>	<u>31,232</u>	<u>-</u>	<u>31,232</u>
	<u>26,650</u>	<u>67,590</u>	<u>52,553</u>	<u>41,687</u>

漢茂投資展業股份有限公司(漢茂)自九十四年一月一日起，依新修訂財務會計準則公報第五號「長期股權投資會計處理準則」及第七號「合併財務報表」之規定，依實質控制能力列入本公司之子公司，依其帳列轉投資本公司(備供出售金融資產—非流動)之原始帳面價值 1,054,339 仟元(63,842 仟股)減後續評價之金融商品未實現損失 375,703 仟元後之淨額 678,636 仟元按本公司持股比例 48.9%計算

331,989 仟元（31,232 仟股）轉列庫藏股票，剩餘部分視為漢茂少數股東投資之收回，自合併資產負債表之「少數股權」項下扣除。

漢茂持有本公司股票依九十五及九十四年最後交易日收盤價計算之市價分別為 711,838 仟元及 641,612 仟元。

精誠資訊股份有限公司（精誠）自九十五年四月起，陸續取得本公司流通在外普通股，帳列備供出售金融資產—流動，截至九十五年十二月底日止，取得成本計 327,717 仟元（36,933 仟股），按本公司直接及間接持股比例共 35.9% 計算 117,544 仟元（13,247 仟股）轉列庫藏股票，剩餘部分視為精誠少數股東投資之收回，自合併資產負債表之「少數股權」項下扣除。

精誠持有本公司股票依九十五年最後交易日收盤價計算之市價為 411,803 仟元。

根據證券交易法規定，公司買回股份不得超過已發行股份總數百分之十，收回股份之總金額不得逾保留盈餘加發行股票溢價及已實現之資本公積之金額；買回之股份，不得質押，亦不得享有股利之分派及表決權等權利。子公司持有母公司股票視同庫藏股票處理，除母公司持股逾 50% 之子公司不得參與本公司之現金增資外，其餘與一般股東權利相同，惟自九十四年六月二十二日起，母公司持股逾 50% 之子公司持有母公司股票，依修正後公司法之規定無表決權。

本公司依證券交易法第二十八條之二第一項第三款規定，於九十三年九月三十日至九十三年十一月二十九日買回本公司已發行在外股票 26,650 仟股，並以九十四年一月二十七日為減資基準日辦理註銷，其買回成本 307,786 仟元沖銷股本 266,500 仟元及股票溢價之資本公積 41,286 仟元。

本公司依證券交易法同款規定，於九十四年三月三日至九十四年五月二日買回本公司已發行在外股票 25,903 仟股，並以九十四年八月二十六日為減資基準日辦理註銷，其買回成本 262,051 仟元，沖銷股本 259,030 仟元及股票溢價之資本公積 3,021 仟元。

本公司依證券交易法同款規定，於九十五年一月十七日至九十五年三月十六日及九十四年十月二十六日至九十四年十二月二十五日分

別買回本公司已發行在外股票 39,682 仟股及 10,455 仟股，並以九十五年三月二十九日為減資基準日辦理註銷，其買回成本分別為 372,407 仟元及 87,385 仟元，共 459,792 仟元，沖銷股本 501,370 仟元及股票溢價之資本公積 148,109 仟元，其差額沖轉庫藏股票交易之資本公積 189,687 仟元。

本公司依證券交易法同款規定，於九十五年三月二十四日至九十五年五月二十三日買回本公司已發行在外股票 27,393 仟股。並以九十五年六月二十日為減資基準日辦理註銷，其買回成本為 258,230 仟元，沖銷股本 273,930 仟元及股票溢價之資本公積 80,921 仟元，其差額沖轉庫藏股票交易之資本公積 96,621 仟元。

二 用人、折舊及攤銷費用

	九	十	五	年	度
	屬於營業成本者		屬於營業費用者	合	計
用人費用					
薪資費用	\$	-	\$1,950,407	\$1,950,407	
勞健保費用		-	126,067	126,067	
退休金費用		-	191,769	191,769	
其他用人費用		-	75,359	75,359	
			<u>\$2,343,602</u>	<u>\$2,343,602</u>	
折舊費用	\$	18,402	\$ 151,134	\$ 169,536	
攤銷費用	\$	-	\$ 30,949	\$ 30,949	

	九	十	四	年	度
	屬於營業成本者		屬於營業費用者	合	計
用人費用					
薪資費用	\$	-	\$1,723,346	\$1,723,346	
勞健保費用		-	111,608	111,608	
退休金費用		-	81,320	81,320	
其他用人費用		-	76,455	76,455	
			<u>\$1,992,729</u>	<u>\$1,992,729</u>	
折舊費用	\$	15,194	\$ 177,318	\$ 192,512	
攤銷費用	\$	-	\$ 36,977	\$ 36,977	

三 什項支出

精誠資訊公司（精誠）於九十三年間為獲取無線通訊產品之產銷技術，與他公司簽訂授權生產、銷售及顧問合約，並已預付部分權利金及顧問費。因此產業發展快速，競爭激烈，原評估商機與原計劃之實際進展無法配合；且此投資案非精誠事業發展之主要核心，必須投入更多資金與資源，故經精誠內部討論後，決定終止此項投資計劃。

精誠已於九十四年六月二十二日與原授權公司達成協議，中止原合約，並於九十四年度就預付費用轉列損失及解約損失共計 44,065 仟元，帳列什項支出。

三 所得稅

我國「所得基本稅額條例」自九十五年一月一日開始施行，其計算基礎係依所得稅法規定計算之課稅所得額，再加計所得稅法及其他法律所享有之租稅減免，按行政院訂定之稅率（百分之十）計算基本稅額，該基本稅額與按所得稅法規定計算之稅額相較，擇其高者，繳納當年度之所得稅，本合併財務報表已將其影響考量於當期所得稅中。

(一) 所得稅費用構成項目如下：

	九 十 五 年 度	九 十 四 年 度
本年度應負擔所得稅	\$ 60,264	\$ 29,370
本年度新增投資抵減	(60,111)	(78,676)
遞延所得稅	31,462	45,540
未分配盈餘加徵之稅額	15,072	57,365
以前年度所得稅調整	(4,849)	(4,388)
所得稅費用	<u>\$ 41,838</u>	<u>\$ 49,211</u>

(二) 帳面稅前利益（損失）按法定稅率計算之所得稅與估計應負擔所得稅之調節如下：

	九 十 五 年 度	九 十 四 年 度
按法定稅率計算之稅額	(\$ 32,745)	\$157,515
調節項目之所得稅影響數：		
以成本衡量之金融資產		
減損損失	96,400	12,930
呆帳損失遞延（迴轉）	24,568	(161)
未實現專案成本	23,487	-

(接次頁)

(承前頁)

	<u>九 十 五 年 度</u>	<u>九 十 四 年 度</u>
預付退休金／應計退休金負債	\$ 21,749	\$ 1,133
未實現背書保證損失	6,750	-
未實現違約損失	6,385	-
銷貨折讓	6,120	5,706
金融商品評價淨損(益)	4,667	(10,341)
虧損扣抵	3,288	14,315
暫估進貨	2,654	-
按權益法認列之國內投資淨損失(利益)	2,116	(516)
未(已)實現資遣費	540	(812)
存貨未(已)實現跌價及呆滯損失	257	(11,525)
證券交易所得免稅	(60,979)	(82,783)
會計原則變動累積影響數	(23,493)	-
現金股利	(14,443)	(14,220)
按權益法認列之國外投資淨益	(10,304)	(2,638)
遞延費用	(8,308)	(9,316)
被投資公司減資損失	-	(32,841)
基本稅額	8,142	-
其他	<u>3,413</u>	<u>2,924</u>
本年度應負擔所得稅	<u>\$ 60,264</u>	<u>\$ 29,370</u>

九十五及九十四年十二月三十一日應付所得稅係減除預付當年度所得稅 610 仟元及 1,500 仟元後之淨額。

(三)遞延所得稅資產(負債)組成項目如下：

	<u>九 十 五 年 十二月三十一日</u>	<u>九 十 四 年 十二月三十一日</u>
呆帳提列超限	\$ 54,084	\$ 25,410
虧損扣抵	50,172	26,759
銷貨折讓	37,505	31,385
存貨跌價及呆滯損失	38,700	39,623
未實現專案成本	29,395	5,908
投資抵減	13,449	9,069

(接次頁)

(承前頁)

	九 十 五 年 十二月三十一日	九 十 四 年 十二月三十一日
未實現違約損失	\$ 6,385	\$ -
未實現兌換損失	-	4,752
其 他	<u>3,330</u>	<u>(3,270)</u>
	233,020	139,636
減：備抵評價金額	<u>78,188</u>	<u>18,787</u>
遞延所得稅資產－流動	<u>\$154,832</u>	<u>\$120,849</u>
投資抵減	\$157,973	\$148,511
以成本衡量之金融資產減損 損失	145,975	68,373
虧損扣抵	127,828	135,332
按權益法認列之國外投資淨 損失	22,419	49,497
應計退休金負債（預付退休 金）	21,342	(1,438)
按權益法認列之國內投資淨 損失	9,813	9,696
未實現背書保證損失	6,750	-
遞延費用	7,851	24,011
待處置及出租資產損失	3,460	3,595
其 他	<u>900</u>	<u>999</u>
	504,311	438,576
減：備抵遞延所得稅資產	<u>381,346</u>	<u>286,209</u>
遞延所得稅淨資產－非流動	<u>\$122,965</u>	<u>\$152,367</u>

九十五及九十四年十二月三十一日用以計算遞延所得稅之稅率約為 25%。

(四)截至九十五年十二月三十一日止，未使用之虧損扣抵，其有效期限及可抵減稅額如下：

到 期 年 度	可 抵 減 稅 額
九十六年度	\$ 63,511
九十七年度	49,010
九十八年度	35,793
九十九年度	15,862
一〇〇年度	<u>13,824</u>
	<u>\$178,000</u>

(五) 所得稅抵減相關資訊如下：

法令依據	抵減項目	可抵減總額	九十五年十二	最後抵減
			月三十一日 尚未抵減餘額	年 度
促進產業升級條例	研究與發展支出	\$ 3,539	\$ 2,292	九十六年度
促進產業升級條例	研究與發展支出	64,974	48,498	九十七年度
促進產業升級條例	研究與發展支出	73,889	54,701	九十八年度
促進產業升級條例	研究與發展支出	64,246	53,666	九十九年度
促進產業升級條例	人才培訓支出	255	255	九十六年度
促進產業升級條例	人才培訓支出	4,883	4,883	九十七年度
促進產業升級條例	人才培訓支出	1,843	1,704	九十八年度
促進產業升級條例	人才培訓支出	2,115	2,115	九十九年度
促進產業升級條例	自動化設備	677	246	九十八年度
促進產業升級條例	自動化設備	1,470	1,470	九十九年度
促進產業升級條例	股權投資	2,000	1,592	九十六年度
合 計		<u>\$ 219,891</u>	<u>\$ 171,422</u>	

(六) 本公司兩稅合一相關資訊：

	九 十 五 年 十二月三十一日	九 十 四 年 十二月三十一日
可扣抵稅額帳戶餘額	<u>\$ 85,991</u>	<u>\$123,221</u>

本公司九十四年度實際盈餘分配之稅額扣抵比率為 18.64%。

本公司九十五年及九十四年十二月三十一日中屬八十六年度及以前之未分配盈餘為 117,386 仟元。

(七) 恆逸軟件（上海）公司截至九十三年度止之所得稅申報案件，香港精業資訊公司截至九十二年度止之所得稅申報案件，本公司、康和資訊系統公司（康和）、精弘科技公司、精創科技公司、精融網路科技公司、精璞投資公司、精盟商務科技公司、萬基公司、優碩資訊公司、集財網科技公司、精誠資訊公司、優隆資訊科技公司、敦網資訊公司、創鑫資訊公司、心思維公司及佳恩資訊公司截至九十三年度止之所得稅及九十二年度止之未分配盈餘稅申報案件，金橋資訊公司截至九十四年度止之所得稅，精業投資公司及育承科技公司截至九十一年度止之所得稅及九十年度止之未分配盈餘稅申報案件，精聚資訊公司及漢茂投資展業公司截至九十年度止之所得稅及八十九年度止之未分配盈餘稅申報案件，業經稅捐稽徵機關核定。恆逸資訊公司、松慧科技公司及精業科技（天津）公司係於九十四

年度新設立，Sysware (Thailand) Co., Ltd.係於九十五年度新設立暨 Systex South Asia Pte. Ltd.及 Sysware Singapore Pte. Ltd.，其營業事業所得稅申報案件尚待核定。其中康和對九十二年度之核定內容尚有不服，目前進行至復查程序，該公司已估列相關之所得稅。

精業精詮信息科技（上海）公司、北京精誠亞太科技公司、北京精業勝龍信息系統公司、北京易勝財經信息諮詢公司、Audacee Digital Inc. (Beijing) 依當地稅法規定，自彌補虧損後之第一個獲利年度起，適用前兩年免稅且後三年減半課稅之優惠，惟目前尚未開始適用。

本合併財務報表之編製個體中，Systex Capital Group Inc.、Systex Investment Holdings Ltd.、AP Networks Ltd.、UCOM Information Technology Co., Ltd. (BVI)、Sysware.com (BVI) Corp.、Audacee Digital Inc.(BVI)、Audacee Digital Inc.(China)、Audacee Digital Inc. (Taiwan)、Systex Securities Holdings Ltd.、Syaware Asia (BVI) Ltd.、eTech Venture Inc. (BVI) 及 Kimo.com (BVI) Corp.係依據英屬維爾京群島之國際商業公司法 (International Business Companies Act) 規定，免納所得稅。

四.員工退休辦法

我國之「勞工退休金條例」自九十四年七月一日起施行，依法設立於國內之聯屬公司，九十四年六月三十日以前受聘僱之員工且於七月一日在職者，得選擇繼續適用「勞動基準法」有關之退休金規定，或適用該條例之退休金制度並保留適用該條例前之工作年資。九十四年七月一日以後新進之員工只適用「勞工退休金條例」之退休金制度。

國內之聯屬公司依「勞工退休金條例」訂定之員工退休辦法，係屬確定提撥退休辦法，自九十四年七月一日起，依員工每月薪資 6% 提撥至勞工保險局之個人退休金專戶。九十五年度及九十四年下半年度認列之退休金成本為 78,952 仟元及 34,490 仟元。

國內之聯屬公司依「勞動基準法」對正式聘用員工訂定員工退休辦法，係屬確定給付退休辦法，依該辦法規定，員工退休金之支付係根據服務年資及其退休前六個月平均工資計算。

本公司、精誠資訊公司、康和資訊系統公司、精融網路科技公司、精盟商務科技公司、精創科技公司、萬基公司、優隆資訊科技公司、創鑫資訊公司、敦網資訊公司、心思維公司及佳思資訊公司每月提撥退休準備金，交由勞工退休準備金監督委員會管理，並以該委員會名義分別存入中央信託局。九十五及九十四年度分別按薪資總額之2%-4.9%不等提撥退休準備金。九十五及九十四年十二月三十一日之退休準備金餘額分別為202,725仟元及415,777仟元。

香港精業資訊公司、北京精業勝龍信息系統公司、北京易勝財經信息諮詢公司、精業精詮信息科技（上海）公司、北京精誠亞太科技公司、恆逸軟件（上海）公司、精業科技（天津）公司、Audacee Digital Inc.（Beijing）及Systex South Asia Pte. Ltd.之職工退休金係採確定提撥制，依照地方政府規定標準工資之一定百分比計提。九十五及九十四年度認列之退休金成本分別為8,600仟元及11,076仟元。

聯屬公司中，屬「確定給付」退休辦法之退休金相關資訊揭露如下：

(一) 淨退休金成本

	九 十 五 年 度	九 十 四 年 度
服務成本	\$ 10,289	\$ 29,455
利息成本	15,018	15,636
退休基金資產實際報酬	\$ 7,582	\$ 6,988
退休金資產損失	<u>4,815</u>	<u>5,170</u>
退休基金資產預期報酬	(12,397)	(12,158)
攤銷數	2,321	2,821
縮減及清償損失	<u>88,986</u>	<u>-</u>
淨退休金成本	<u>\$104,217</u>	<u>\$ 35,754</u>

(二) 退休基金提撥狀況與帳載應計退休金負債之調節如下：

	九 十 五 年 十二月三十一日	九 十 四 年 十二月三十一日
給付義務		
既得給付義務	\$ 22,094	\$ 8,390
非既得給付義務	<u>248,789</u>	<u>313,347</u>
累積給付義務	270,883	321,737
未來薪資增加之影響數	<u>128,514</u>	<u>176,755</u>

(接次頁)

(承前頁)

	九 十 五 年 十二月三十一日	九 十 四 年 十二月三十一日
預計給付義務	\$399,397	\$498,492
退休基金資產公平價值	(202,725)	(414,913)
提撥狀況	196,672	83,579
未認列過渡性淨給付義務	(16,917)	(28,195)
未認列退休金損失	(81,823)	(45,783)
補列前之應計退休金負債	97,932	9,601
補列之應計退休金負債	358	2,743
補列後之應計退休金負債	<u>\$ 98,290</u>	<u>\$ 12,344</u>
既得給付	<u>\$ 16,061</u>	<u>\$ 10,186</u>

上述九十五年及九十四年十二月三十一日之應計退休金負債係分別減除預付退休金 2,815 仟元及 5,752 仟元後之淨額。

(三) 計算退休金給付義務及淨退休金成本之假設為：

	九 十 五 年 十二月三十一日	九 十 四 年 十二月三十一日
折現率	2.75%-3.5%	2.75%-3.5%
未來薪資水準增加率	2%-3%	2%-3%
退休基金資產之預期投資報酬率	2.5%-3%	2.5%-3%

三、每股盈餘（虧損）

計算每股盈餘（虧損）之分子及分母揭露如下：

	金 額 (分 子)		股數(分母) (仟 股)	每股盈餘(虧損)(元)	
	稅 前	稅 後		稅 前	稅 後
九十五年度					
合併總純損	(\$143,818)	(\$185,656)			
基本每股盈餘（虧損）					
屬於母公司普通股股東之本年度純益（損）					
列計會計原則變動累積影響數前淨損	(\$422,273)	(\$413,314)	768,734	(\$ 0.55)	(\$ 0.54)
會計原則變動累積影響數淨額	<u>14,668</u>	<u>14,668</u>	768,734	<u>0.02</u>	<u>0.02</u>
	<u>(\$407,605)</u>	<u>(\$398,646)</u>		<u>(\$ 0.53)</u>	<u>(\$ 0.52)</u>

(接次頁)

(承前頁)

	金額 (分子)		股數(分母) (仟股)	每股盈餘(虧損)(元)	
	稅前	稅後		稅前	稅後
九十四年度					
合併總純益	<u>\$633,443</u>	<u>\$584,232</u>			
基本每股盈餘					
屬於母公司普通股 股東之本年度純 益	<u>\$388,456</u>	<u>\$380,534</u>	846,594	<u>\$ 0.46</u>	<u>\$ 0.45</u>

假設子公司買賣及持有母公司股票不視為庫藏股票而作為投資時，計算擬制性基本每股盈餘之分子及分母揭露如下：

	金額 (分子)		股數(分母) (仟股)	每股盈餘(虧損)(元)	
	稅前	稅後		稅前	稅後
九十五年度					
擬制性基本每股盈餘 (虧損)					
屬於母公司普通股 股東之本年度純 益(損)					
列計會計原則變動累積 影響數前淨損	(\$422,273)	(\$413,314)	807,394	(\$ 0.52)	(\$ 0.51)
會計原則變動累積影響 數淨額	<u>14,668</u>	<u>14,668</u>	807,394	<u>0.02</u>	<u>0.02</u>
	<u>(\$407,605)</u>	<u>(\$398,646)</u>		<u>(\$ 0.50)</u>	<u>(\$ 0.49)</u>

九十四年度					
擬制性基本每股盈餘					
屬於母公司普通股 股東之本年度純 益(損)	<u>\$388,456</u>	<u>\$380,534</u>	877,826	<u>\$ 0.44</u>	<u>\$ 0.43</u>

六、關係人交易事項

(一) 關係人之名稱及關係

關係人之名稱	與聯屬公司之關係
永豐餘造紙公司(永豐餘)	其董事長與本公司董事長係親屬
永豐紙業公司(永豐紙業)	其董事長與本公司董事長係親屬
元太科技公司(元太科技)	其董事長與本公司董事長係親屬
永豐商業銀行(永豐商銀)(原台北國際商業銀行)	其董事長與本公司董事長係親屬
台灣國際商業機器公司(台灣IBM)	康和資訊系統公司之法人股東
亞欣科技公司(亞欣科技)	精誠資訊公司之被投資公司(於九十四年五月出售後非為關係人)

(二)除已於附註二十八揭示者外，聯屬公司與關係人間之重大交易事項彙總如下：

年 度	九 十 五 年		九 十 四 年	
	金 額	佔各該科目%	金 額	佔各該科目%
營業收入淨額				
台灣 IBM	\$ 29,335	1	\$ 29,033	-
永豐商銀	18,434	-	29,877	1
永豐紙業	3,278	-	7,171	-
元太科技	2,568	-	12,561	-
永豐餘	764	-	2,490	-
	<u>\$ 54,379</u>	<u>1</u>	<u>\$ 81,132</u>	<u>1</u>
進貨淨額				
台灣 IBM	\$ 522,026	8	\$ 266,747	4
亞欣科技	-	-	2,187	-
其 他	-	-	5	-
	<u>\$ 522,026</u>	<u>8</u>	<u>\$ 268,939</u>	<u>4</u>
勞務成本				
永豐紙業	\$ 9,286	1	\$ 14,343	1
台灣 IBM	-	-	1,410	-
	<u>\$ 9,286</u>	<u>1</u>	<u>\$ 15,753</u>	<u>1</u>
營業費用				
台灣 IBM	\$ 526	-	\$ 669	-
亞欣科技	-	-	10	-
	<u>\$ 526</u>	<u>-</u>	<u>\$ 679</u>	<u>-</u>
年底餘額				
應收關係人款項				
元太科技	\$ 2,142	42	\$ -	-
永豐商銀	1,532	30	-	-
永豐紙業	1,224	24	4,324	42
台灣 IBM	198	4	5,128	49
其 他	41	-	947	9
	<u>\$ 5,137</u>	<u>100</u>	<u>\$ 10,399</u>	<u>100</u>
預付款項				
台灣 IBM	<u>\$ 1,941</u>	<u>-</u>	<u>\$ 3,601</u>	<u>1</u>
應付關係人款項				
台灣 IBM	\$ 70,027	93	\$ 27,375	78
永豐紙業	5,091	7	7,114	20
其 他	-	-	589	2
	<u>\$ 75,118</u>	<u>100</u>	<u>\$ 35,078</u>	<u>100</u>
預收款項				
台灣 IBM	<u>\$ 800</u>	<u>-</u>	<u>\$ 18,800</u>	<u>8</u>

聯屬公司與關係人進貨或銷貨其商品規格相似者，其價格與非關係人相當，其商品規格不同者，則因商品規格多樣且提供服務亦不相同，其價格係各別訂定，惟對關係人之付款或收款之條件，除對亞欣科技之進貨採下單時預付 50%，交貨後七天餘 50% 即付款之方式外，餘則與非關係人相當。

三、質押之資產

下列資產業已質押作為聯屬公司押標金、履約保證金、銀行借款擔保及進口貨物繳交營業稅之擔保品：

	九 十 五 年 十二月三十一日	九 十 四 年 十二月三十一日
質押定存單－流動	\$427,988	\$277,419
質押定存單－非流動	<u>35,846</u>	<u>89,249</u>
	<u>\$463,834</u>	<u>\$366,668</u>

六、重大承諾事項及或有事項

截至九十五年十二月三十一日止，重大之承諾事項及或有事項如下：

- (一) 已開立未使用之信用狀金額計約 36,581 仟元。
- (二) 已訂定尚未履行之銷售合約金額計約 1,174,577 仟元。
- (三) 為精璞投資公司向銀行融資之保證金額 307,860 仟元。
- (四) 為 System Investment Holdings Ltd. 向銀行融資之保證金額 97,860 仟元。
- (五) 為遠通電收公司向銀行融資之保證金額 27,000 仟元，本公司經評估全數提列損失，帳列什項支出。
- (六) 本公司與他方簽訂兩筆專案合約，惟因諸多因素，致其中一專案無法依約進行，本公司已依合約估列相關違約損失 12,580 仟元，帳列什項支出；另一專案合約，因進度延宕無法如期完工，依合約規定，最高之延遲交付違約金上限為 28,800 仟元，本公司依合約及預計完工時程估列延遲交付違約損失 12,960 仟元，帳列什項支出。
- (七) 精誠公司提供保證票據 223,557 仟元，作為向銀行簽立額度及開立信用狀之擔保。

- (八) 中華長江公司於法院提起訴訟，主張精誠資訊公司（精誠公司）未依與其簽訂之無線通訊產品買賣合約按時完成產品開發設計等工作，請求損害賠償壹仟萬元及法定利息，精誠公司已委聘律師處理該事件，目前一審判決精誠公司勝訴，中華長江公司依法繼續上訴中。
- (九) 桃園縣政府交通局因未點交之路段停車格進行收費對精誠公司若干人員提出詐欺告訴。目前由地檢署依法偵查中。惟依律師依現有資料評估，對於精誠公司資產或股東權益應無重大影響。
- (十) 某公司向精誠公司購買 Oracle 資料庫及相關軟體，因該公司主張未收到軟體之授權文件，故對精誠公司主張解除買賣合約，請求返還價金 16,000 仟元加計法定利息。本案目前於台北地方法院一審審理中，由於本案法院尚未調查關鍵證人，因此尚難預斷可能發生之結果。
- (十一) 本公司及其子公司與他公司及個人分別簽有房屋、停車位及設備租賃契約，租金按月或年支付，並分別於九十六年一月至九十九年九月間到期。依約支付之保證金計 28,586 仟元（帳列存出保證金），以後年度應支付之租金如下：

	金 額
九十六年度	\$107,187
九十七年度	64,584
九十八年度	27,684
九十九年度	7,753

六、重大之期後事項

- (一) 精誠公司於九十六年一月以九十五年十二月三十一日之每股淨值為價款計 16,494 仟元出售子公司心思維公司及敦網資訊公司予該等公司之經理人。
- (二) 精誠公司為提高證券即時報價系統之市佔率，於九十六年二月取得大時科技公司 50% 以上之股權。

三、金融商品資訊之揭露

(一) 公平價值之資訊

除於附註三十一揭露者外，本公司及其子公司九十五及九十四年度並未持有或發行任何衍生性金融商品。

	九十五年十二月三十一日		九十四年十二月三十一日	
	帳面價值	公平價值	帳面價值	公平價值
<u>資 產</u>				
公平價值變動列入損益之金融				
資產—流動	\$3,834,253	\$3,834,253	\$4,342,023	\$4,342,023
備供出售金融資產—流動	629,499	629,499	1,196,061	1,196,061
備供出售金融資產—非流動	535,070	535,070	415,265	415,265
以成本衡量之金融資產—非流動				
動	1,325,699	-	1,763,152	-
採權益法之長期股權投資				
—未上市(櫃)	549,786	-	590,961	-
存出保證金—非流動	135,024	135,024	200,600	200,600
質押定存單—非流動	35,846	35,846	89,249	89,249
長期應收租賃款—淨額	4,662	4,662	14,034	14,034
<u>負 債</u>				
公平價值變動列入損益之金融				
負債—流動	-	-	533	533
存入保證金(帳列其他負債—其他)	13,208	13,208	7,714	7,714

本公司及其子公司自九十五年一月一日採用財務會計準則公報第三十四號「金融商品之會計處理準則」，因適用新公報所產生會計變動累積影響數及股東權益調整項目之相關說明請參見附註三。

(二) 本公司及其子公司決定金融商品公平價值所使用之方法及假設如下：

1. 上述金融商品不包括現金及約當現金、應收票據、應收帳款、應收租賃款、應收關係人款項、其他應收款、質押定存單—流動、存出保證金—流動、短期借款、應付短期票券、應付票據、應付帳款、應付關係人款項、應付費用及其他應付款。此類金融商品之到期日甚近，其帳面價值應屬估計公平價值之合理基礎。
2. 公平價值變動列入損益之金融商品及備供出售金融資產，若有活絡市場公開報價時，依活絡市場公開報價之市場價格為公平價值；若無市場價格可供參考時，則採用評價方法估計。本公司採

- 用評價方法所使用之估計及假設，與市場參與者於金融商品訂價時用以作為估計及假設之資訊一致，該資訊為本公司可取得者。
- 3.按成本衡量之金融資產，其無活絡市場公開報價且實務上須以超過合理成本之金額方能取得可驗證公平價值，因此公平價值無法可靠衡量。
 - 4.採權益法之長期股權投資於未上市（櫃）公司，其無活絡市場公開報價且實務上須以超過合理成本之金額方能取得可驗證公平價值，因此公平價值無法可靠衡量。
 - 5.存出保證金－非流動、質押定存單－非流動及存入保證金因無確定之收付期間，以帳面價值為其公平價值。
 - 6.長期應收租賃款以其預期現金流量之折現值估計公平價值。折現率則以本公司及其子公司所能獲得類似條件（相近到期日）之長期租賃合約利率為準。

(三)財務風險資訊

1.市場風險

本公司及其子公司投資於公平價值變動列入損益之金融商品及備供出售金融資產均具有活絡之交易市場，故其價值隨市場價格波動，惟本公司及其子公司已建置即時控管機制，故預期不致發生重大之市場風險。

2.信用風險

信用風險係指金融資產受到本公司及其子公司之交易對方或其他方未履合約之潛在影響，最大信用暴險金額原則上即為金融資產資產負債表日之帳面價值。由於本公司及其子公司交易對方或其他方均為信用良好之金融機構及公司組織，且未有信用風險顯著集中之情形，故預期無重大信用風險。

3.流動性風險

本公司及其子公司之營運資金足以支應，故未有因無法籌措資金以履行合約義務之流動性風險。

本公司及其子公司持有公平價值變動列入損益之金融資產及備供出售金融資產均具有活絡之交易市場，故預期可輕易在市場

上以接近公平價值之價格迅速出售上述金融資產。另本公司及其子公司持有以成本衡量之金融資產因無活絡市場，故預期具有較重大之流動性風險。

三 附註揭露事項

(一)及(二)重大交易事項相關資訊及轉投資事業相關資訊

1. 資金貸與他人：請參閱附表一。
2. 為他人背書保證：請參閱附表二。
3. 年底持有有價證券情形：請參閱附表三。
4. 累積買進或賣出同一有價證券之金額達新台幣一億元或實收資本額 20% 以上：請參閱附表四。
5. 取得不動產之金額達新台幣一億元或實收資本額 20% 以上：無。
6. 處分不動產之金額達新台幣一億元或實收資本額 20% 以上：無。
7. 與關係人進、銷貨之金額達新台幣一億元或實收資本額 20% 以上：附表五。
8. 應收關係人款項達新台幣一億元或實收資本額 20% 以上：無。
9. 被投資公司名稱、所在地區....等相關資訊：請參閱附表六。
10. 從事衍生性商品交易

(1) 本公司轉投資精誠公司之子公司 Kimo BVI 依當年度計劃處分所持有之 Yahoo 股票以實現投資收益，是以與金融機構訂有賣出股票選擇權合約 (Covered Call)，其主要目的係為設定處分 Yahoo 股票之目標價格，以達成其處分利益及賺取權利金收入。另與金融機構訂有與賣出選擇權相同條件之買入股票選擇權合約，係為抵銷賣出股票選擇權之可能損失。

(2) Kimo BVI 於九十五及九十四年度分別認列權利金淨收入 69 仟美元及 125 仟美元。另九十四年度因買方執行選擇權合約，使 Kimo BVI 之處分投資利得減少 65 仟美元。

(3) 信用風險

係交易對象到期無法按約定條件履約之風險。因 Kimo BVI 之交易對象均為信用良好之金融機構，預期不致產生重大信用風險。

(4) 市場價格風險

係市場股價變動風險。主於股價持續上升之風險，惟若因股價上升，合約執行價格亦大於該公司持有股票成本，帳上亦可認列處分投資收益。

(5) 流動性風險、現金流量風險及未來現金需求之金額、期間、不確定性

Kimo BVI 係從事賣出股票選擇權，收取權利金收入，到期日若買方執行該合約，因該公司擁有 Yahoo 股票，故可收取依執行價格賣出股票之價款，是以該公司不致有現金流量之風險。

(三) 大陸投資資訊：請參閱附表七。

(四) 母子公司間業務關係及重要交易往來情形：請參閱附表八。

三 部門別財務資訊

有關部門別財務資訊參閱附表九。

精業股份有限公司及其子公司

資金貸與他人

民國九十五年 底

附表一

單位：新台幣千元

編號	貸出公司	貸與對象	往來科目	本年度最高額	年底餘額	利率區間	資金貸與性質	業務往來金額	有短期融通資金必要之原因	提列帳目	抵額	擔名	保稱	保價	品值	對個別對象貸與金額 (註一)	貸金總額 (註二)	貸與金額
1	Kimo.com (BVI) Corporation	精誠資訊公司	應收關係人款項	\$ 260,760 (US \$8,000 仟元)	\$ -	3.5%	短期融通資金	-	供母公司營運週轉	-	-	-	-	-	-	\$ 375,798	\$ 751,596	
2	Sysware.com (BVI) Corp.	恆邁軟件(上海)有限公司	應收關係人款項	19,557 (US \$600 仟元)	-	-	短期融通資金	-	供子公司營運週轉	-	-	-	-	-	-	19,827	39,654	

註一：以當年度淨值之 20% 為限。

註二：以當年度淨值之 40% 為限。

精業股份有限公司及其子公司

為他人背書保證

民國九十五年

附表二

單位：新台幣千元

編號	背書保證公司	背書保證名稱	被背書公司名稱	背書名稱	保證對象		對單一企業背書保證之限額(註一)	本年度最高背書保證餘額	年底背書保證餘額	以財產擔保之金額	累計背書保證金額佔最近期財務報表淨值之比率	背書保證最高限額(註二)
					稱關	象						
0	精業股份有限公司		精業投資公司	精業投資公司	本公司持有100%普通股之子公司	徐	\$ 3,487,598	\$ 309,300	\$ 307,860	\$ -	3.8%	\$ 6,975,196
			Systex Investment Holdings Ltd.	Systex Investment Holdings Ltd.	本公司持有100%普通股之子公司			99,300	97,860			
			遠通電收公司	遠通電收公司	本公司及子公司精業投資公司分別持有10%及4.2%普通股股權之公司			<u>27,000</u>	<u>27,000</u>			
								<u>\$ 435,600</u>	<u>\$ 432,720</u>			
1	Kimo.com (BVI) Corporation		恆逸軟件(上海)有限公司	精誠資訊公司	精誠資訊公司之曾孫公司		358,458	\$ 58,671	\$ 58,671	\$ -	10%	716,916
				精誠資訊公司	母公司			<u>130,380</u>	<u>130,380</u>			
								<u>\$ 189,051</u>	<u>\$ 189,051</u>			

註一：係按前一年度年底資產總額之25%為限。

註二：係按前一年度年底資產總額之50%為限。

精業股份有限公司及其從屬公司
年底持有有價證券情形

民國九十五年底

附表三

單位：新台幣千元

持有之公司	有價證券種類及名稱	與有價證券發行人之關係	帳列	科目	年 股數 / 單位數	帳 面 金 額	持 股 比 率 %	市 價 (註一)	底 備	註
控制公司資訊一 精業股份有限公司	股票									
	東雲公司		公平價值變動列入損益之 金融資產—流動	2,884	\$ 1	-	\$	1		
公司	台灣積體電路公司		"	3,785,845	255,544	-		255,544		
	欣煜科技公司(原陞技電腦公司)		"	509,127	-	-		-		
	聚鼎科技公司		"	1,024,969	29,827	1.6		29,827		
	泰國 Systex Infopro	按權益法評價之被投資公司	採權益法之長期股權投資	20,000	5,124	20.0		5,124		
	Systex Investment Holdings Ltd.	"	"	150,000	287,796	100.0		287,796		(註四)
	美國 Systex	"	"	700	-	70.0		-		"
	精誠資訊公司	"	"	15,428,813	453,058 (註二)	18.5		600,181		"
	漢茂投資展業公司	"	"	54,034,308	195,068 (註三)	48.9		543,299		"
	永睿顧問公司	"	"	144,000	2,450	20.0		2,450		
	衍富創業投資公司	"	"	17,000,000	188,319	37.7		188,319		
	精璞投資公司	"	"	311,151,931	3,255,280	100.0		3,255,280		(註四)
	康和資訊系統公司	"	"	5,557,327	75,741	14.4		75,741		"
	Systex Capital Group Inc.	"	"	16,050	2,335,093	100.0		2,335,093		"
集財網科技公司	"	"	12,535,000	10,889	100.0		10,889		"	
精藤公司	"	"	1,497,390	12,000	19.0		16,268		"	
Arsys Innotech			1,801,857	-	14.8		-			
GCH Systems			56,226	-	0.7		-			
會宇多媒體公司			440,830	3,326	1.5		3,344			
台灣期貨交易所公司			10,000,000	100,000	5.0		279,783			
商合行公司			795,895	-	1.8		-			
泰視科技公司			1,933,343	7,097	6.4		6,816			
新世紀資通公司			42,400,000	337,213	0.9		348,144			
友富投資公司			7,200,000	42,562	10.0		42,421			
泰藝電子公司			926,227	35,363	1.5		17,555			

(接次頁)

(承前頁)

持有之公司	有價證券種類及名稱	與有價證券發行人之關係	帳列	科目	目	年		帳面金額	持股比例	市價	底	備註
						股數 / 單位數	%					
	波岩威科技公司		以成本衡量之金融資產—非流動			500,000	0.6	\$ 3,296		\$ 3,452		
	誠宇創業投資公司		"			1,000,000	0.5	8,931		10,053		
	遠通電收公司		備供出售金融資產—非流動			25,000,000	10.0	-		-		
	元太科技公司					1,247	-	20		20		
	巨擘科技公司		"			850,964	0.2	17,700		17,700		
	受益憑證		公平價值變動列入損益之金融資產—流動			3,279,807	-	50,039		50,039		
	摩根富林明台灣債券基金		"			6,986,656	-	80,374		80,374		
	兆豐國際寶鑽債券基金		"			5,692,087	-	80,192		80,192		
	建弘台灣債券基金		"			6,812,511	-	80,306		80,306		
	富邦千禧龍債券基金		"			9,626,263	-	140,080		140,080		
	富邦吉祥債券基金		"			3,543,122	-	43,963		43,963		
	復華有利債券基金		"			5,413,636	-	80,606		80,606		
	群益安穩債券基金		"			4,109,251	-	60,054		60,054		
	保德信債券基金		"			9,505,544	-	110,140		110,140		
	德盛債券大壩基金		"			52	-	1,642		1,642		
	KBC 全球上市新股基金		"									
從屬公司資訊—	股票		採權益法之長期股權投資			6,000,000	100.0	(163)		(163)		(註四)
精誠資訊股份有限公司	佳思資訊公司	按權益法評價之被投資公司	"			2,470,000	17.3	3,997		3,997		"
育承科技公司	育承科技公司	"	"			1,000,000	100.0	1,878,989		1,878,989		"
育承科技公司	Kimo.com (BVI) Corporation	"	"			1,200,000	100.0	1,553		1,553		"
恆逸資訊公司	恆逸資訊公司	"	"			1,000,000	100.0	9,633		9,633		"
敦網資訊公司	敦網資訊公司	"	"			500,000	100.0	4,682		4,682		"
創鑫資訊公司	創鑫資訊公司	"	"			2,470,000	17.3	3,997		3,997		"
育承科技公司	育承科技公司	"	"			600,000	23.1	6,489		6,489		"
精創科技公司	精創科技公司	"	"			500,000	100.0	6,818		6,818		"
心思維公司	心思維公司	"	"			50,000	100.0	1,101		1,101		"
UCOM Technologies Inc.	UCOM Technologies Inc.	"	"			600,000	100.0	6,934		6,934		"
松慧科技公司	松慧科技公司	"	"			1,676,218	5.2	20,591		21,409		"
嘉實資訊公司	嘉實資訊公司	以成本衡量之金融資產—非流動										
松旭資訊公司	松旭資訊公司	"	"			440,000	12.4	4,400		5,219		
三趨科技公司	三趨科技公司	"	"			300,000	6.4	2,105		2,763		

(接次頁)

(承前頁)

持有之公司	有價證券種類及名稱	與有價證券發行人之關係	帳列	科目	年股數 / 單位數	帳面金額	持股比例	市價	底備	註
	建興創業投資公司		以成本衡量之金融資產—非流動		210,600	\$ 1,711	1.5	\$ 1,654		
	拓璞科技公司		"		58,479	182	0.6	251		
	碩邦科技公司		公平價值變動列入損益之金融資產—流動		6,100,604	177,833	-	177,833		
	精業公司	本公司之母公司	備供出售金融資產—流動		36,933,000	411,803	-	411,803		(註四)
	新揚科技公司		"		300,000	7,020	-	7,020		
	受益憑證		備供出售金融資產—流動		11	4,026	-	4,026		
	CCIB 外幣精選基金		"		3	1,007	-	1,007		
	CCIB 外幣套利基金		"		3,237,731	40,175	-	40,175		
	復華有利債券基金		"		20,000	196	-	196		
	凱基藍海策略基金		"		17	518	-	518		
	KBC 美國庫藏股基金		"		732,993	10,001	-	10,001		
	日盛債券基金		"							
從屬公司資訊—	股票									
Kimco.com	Sysware.com (BVI) Corp.	按權益法評價之被投資公司	採權益法之長期股權投資		40,000	99,134	100.0	99,134		(註四)
(BVI) Corp.	Sysware Asia (BVI) Limited	"	"		15,000	44,768	100.0	44,768		"
	Yahoo! Inc.		備供出售金融資產—流動		358,818	298,707	-	298,707		
	可轉換特別股									
	EZfly.com Holding (Cayman)		以成本衡量之金融資產—非流動		200,000	6,877	3.5	6,877		
	受益憑證									
	CITI Institutional Liquid Reserves, Ltd.		備供出售金融資產—流動		5,118,454	166,836	-	166,836		
從屬公司資訊—	特別股									
Sysware.com	Ambow Corporation		以成本衡量之金融資產—非流動		900,000	-	10.0	-		
(BVI) Corp.	股票									
	北京精誠亞太科技有限公司	按權益法評價之被投資公司	採權益法之長期股權投資		-	11,669	100.0	11,669		(註四)
	恆遠軟件(上海)有限公司	"	"		-	80,119	100.0	80,119		"
從屬公司資訊—	受益憑證									
佳恩資訊股份	統一強棒債券基金		備供出售金融資產—流動		65,675	1,013	-	1,013		
有限公司										

(接次頁)

(承前頁)

持有之公司	有價證券種類及名稱	與有價證券發行人之關係	帳列	科目	年股數 / 單位數	帳面金額	持股比例 %	市價 (註一)	底備	註
從屬公司資訊— 敦網資訊股份 有限公司	受益憑證 復華有利債券基金		備供出售金融資產—流動		572,274	\$ 7,101	-	\$ 7,101		
從屬公司資訊— 心思維股份有 限公司	受益憑證 復華有利債券基金 建弘全家福債券基金 建弘台灣債券基金		備供出售金融資產—流動 " "		403,845 30,744 215,843	5,011 5,059 3,041	- - -	5,011 5,059 3,041		
從屬公司資訊— Sysware Asia (BVI) Ltd.	股票 Sysware Singapore Pte Ltd. Sysware (Thailand) Co., Ltd.	按權益法計價之被投資公司 "	採權益法之長期股權投資 "		1,500,000 156,000	24,170 10,518	100.0 100.0	24,170 10,518		(註四) "
從屬公司資訊— 康和資訊系統 股份有限公司	股票 康國行銷公司		以成本衡量之金融資產— 非流動		84,615	-	1.3	-		
	震脈科技公司		"		153,000	-	4.1	-		
	特別股 康國行銷公司		以成本衡量之金融資產— 非流動		25,385	-	0.3	-		
	受益憑證 匯豐成龍債券基金 華南永昌鳳翔債券基金 台南保羅門債券基金 群益安穩債券基金 群益安信債券基金		備供出售金融資產—流動 " " " "		648,727 665,646 857,567 335,791 426,607	10,000 10,000 10,000 5,000 5,000	- - - - -	10,000 10,000 10,000 5,000 5,000		
從屬公司資訊— 集財網科技股 份有限公司	受益憑證 兆豐國際寶鑽債券基金		公平價值變動列入損益之 金融資產—流動		886,692	10,201	-	10,201		

(接次頁)

(承前頁)

持有之公司	有價證券種類及名稱	與有價證券發行人之關係	帳列	科目	年 股數 / 單位數	帳 面 金 額	持 股 比 率 (%)	市 價 (註一)	底 備	註
從屬公司資訊一 精璞投資股份 有限公司	台新金融控股公司		公平價值變動列入損益之 金融資產—流動	7,162,000	\$ 136,794	0.1	\$ 136,794			
	遠傳電信公司		"	2,650,738	97,945	0.1	97,945			
	順邦科技公司		"	8,355,425	243,561	2.9	243,561			
	華邦電子公司		"	8,400,000	111,720	0.2	111,720			
	精融網路科技公司	按權益法評價之被投資公司	採權益法之長期股權投資	24,557,046	126,585	72.9	126,585		(註四)	
	精誠資訊公司	"	"	14,423,863	502,435	17.3	561,088		"	
	康和資訊系統公司	"	"	4,331,220	56,847	11.3	56,847		"	
	育承科技公司	"	"	7,030,000	10,903	49.3	10,903		"	
	精創科技公司	"	"	1,135,050	11,886	43.7	11,886		"	
	優碩資訊公司	"	"	119,713	1,257	8.0	1,257		"	
	精盟商務科技公司	"	"	900,000	186	35.3	(186)		"	
	精弘科技公司	"	"	3,200,000	(1,826)	45.7	(1,826)		"	
	萬基公司	"	"	3,442,220	26,383	58.3	26,383		"	
	伊諾瓦利科技公司	"	以成本衡量之金融資產— 非流動	1,070,572	3,469	8.0	9,021		"	
	中經合全球公司		"	1,111,111	7,690	2.2	34,191			
	千禧生技創投公司		"	5,000,000	46,137	6.9	46,158			
	德欣震宇公司		"	800,000	-	5.3	-			
	寰脈科技公司		"	306,000	-	8.2	-			
	Formosa Capital Holdings Corp.		"	363,636	-	9.1	-			
	嘉實資訊公司		"	1,676,218	19,804	5.2	21,407			
	巧新科技公司		"	1,210,309	19,364	0.7	22,778			
	寬頻多媒體公司		"	1,700,000	-	9.2	-			
	虹堡科技公司		"	1,308,507	14,999	7.0	20,968			
	遠通電收公司		"	10,550,000	-	4.2	-			
	巨擘科技公司		備供出售金融資產—非流 動	12,988,699	270,175	3.0	270,175			
	元太科技公司		"	6,350	99	-	99			
	中強光電公司		公平價值變動列入損益之 金融資產—流動	2,000,000	84,600	0.3	84,600			
特別股 新世紀資通公司			以成本衡量之金融資產— 非流動	40,000,000	318,125	0.8	330,388			

(接次頁)

(承前頁)

持有之公司	有價證券種類及名稱	與有價證券發行人之關係	帳列	科目	年股數 / 單位數	帳面金額	持股份比率 %	市價 (註一)	底備註
	受憑證								
	兆豐國際實鑽債券基金		公平價值變動列入損益之金融資產—流動		11,592,084	\$ 133,354	-	\$ 133,354	
	華頓平安債券基金		"		3,995,661	42,738	-	42,738	
	群益安穩債券基金		"		11,363,675	169,199	-	169,199	
	復華債券基金		"		9,309,476	124,093	-	124,093	
	統一強棒債券基金		"		3,257,225	50,249	-	50,249	
	富邦如意債券基金		"		13,081,259	159,981	-	159,981	
	保德信債券基金		"		11,826,018	172,828	-	172,828	
	富邦吉祥債券基金		"		8,585,896	124,941	-	124,941	
	復華有利債券基金		"		1,864,144	23,130	-	23,130	
	金鼎益債券基金		"		8,069,267	100,194	-	100,194	
從屬公司資訊— 漢茂投資展業 股份有限公司	股票 矽格公司		備供出售金融資產—非流動		428	9	-	9	
	聯合科技公司		"		700,616	10,879	0.1	10,879	
	聚和國際公司		"		5,305,609	118,846	5.1	118,846	
	元太科技公司		"		7,404	115	-	115	
	晶磊半導體公司		"		224,739	4,562	0.3	4,562	
	精業公司		"		63,841,595	711,838	8.0	711,838	(註四)
	康晉宇宙公司	本公司之母公司	以成本衡量之金融資產—非流動		8,460	-	0.2	-	
	文麥公司		"		1,972,990	18,015	3.6	24,885	
	富勤模具公司		"		378,000	-	0.5	-	
	會宇多媒體公司		"		661,244	4,987	2.2	5,016	
	聯欣環保科技事業公司		"		11,200	-	0.4	-	
	漢光科技公司		"		450,000	2,861	1.2	2,861	
	聯美環保科技公司		"		475,000	-	19.0	-	
	九暘電子公司		"		280,302	2,481	0.5	3,062	
	耀欣數位科技公司		"		250,000	229	3.1	224	
	伊諾瓦科技公司		"		1,672,769	5,421	12.5	14,096	
	泰藝電子公司		"		926,227	35,363	1.5	17,523	
	智捷科技公司		"		1,152,860	9,301	1.7	11,726	
	Hostmind Inc.		"		2,000,000	-	-	-	

(接次頁)

(承前頁)

持有之公司	有價證券種類及名稱	與有價證券發行人之關係	帳列	科目	年股數 / 單位數	帳面金額	持股比例 %	市價 (註一)	底備	註
	金居開發公司		以成本衡量之金融資產—非流動		200,000	\$ 1,588	0.1	\$ 1,791		
	崧旭資訊公司		"		410,000	2,484	11.6	4,865		
	精藤公司		"		472,860	3,783	6.0	5,137		
	銓祐科技公司		"		3,555,133	44,983	7.0	45,667		
	宜揚科技公司		"		2,143,700	13,578	3.8	14,079		
	精材科技公司		"		300,565	2,857	0.3	3,853		
	盟圖科技公司		"		500,000	2,925	0.2	2,880		
	思達科技公司		"		360,639	6,000	1.9	5,178		
	行富創業投資公司	按權益法評價之被投資公司	採權益法之長期股權投資		2,550,000	27,215	5.7	27,215		(註四)
	康和資訊系統公司	"	"		3,873,682	52,825	10.1	52,825		
	受益憑證 保德信債券基金		公平價值變動列入損益之金融資產—流動		390,904	5,713	-	5,713		
	華南永昌麒麟債券基金		"		1,995,232	22,087	-	22,087		
從屬公司資訊— System Investment Holdings Ltd.	股票 Techgains International Corp. Tradetrek.com Inc. 香港精業資訊公司 精業精證信息科技(上海)有限公司		以成本衡量之金融資產—非流動		1,323,529	19,632	4.4	19,632		
	特別股 Tonbu Inc.		以成本衡量之金融資產—非流動		1,109,468	-	3.3	-		(註四)
	其他 Focus Ventures II, L.P.	按權益法評價之被投資公司	採權益法之長期股權投資		9,999,999	85,554	99.9	85,554		
	Current Ventures II Limited	"	"		-	71,086	100.0	71,086		
			以成本衡量之金融資產—非流動		333,333	-	-	-		
			以成本衡量之金融資產—非流動		-	15,815	0.3	20,721		
			"		-	24,904	4.5	27,475		

(接次頁)

(承前頁)

持有之公司	有價證券種類及名稱	與有價證券發行人之關係	帳列	科目	年 股數 / 單位數	帳面金額	持股比例 %	市價 (註一)	底備	註
從屬公司資訊— <u>Systex Capital Group Inc.</u>	股票 Com2B Corp.		以成本衡量之金融資產—非流動	1,000,000	\$ 3,060	2.2	\$ 3,143			
	E-Customer Capital Limited	按權益法評價之被投資公司	採權益法之長期股權投資	800,000	27,393	23.5	27,393			
	香港亞富資訊科技公司	"	"	10,649,333	70,818	49.0	70,818		(註四)	
	Audacee Digital Inc.	"	"	3,000,000	1,778	7.7	1,778		"	
	Systex Securities Holdings Limited	"	"	25,000	30,831	100.0	30,831		"	
	Bisnews International Limited	"	"	4,900	26,313	49.0	26,313		(註四)	
	AP Networks Ltd.	"	"	1,505,000	26,348	100.0	26,348		"	
	精業科技(天津)有限公司	"	"	-	50,228	100.0	50,228		"	
	FalconStor Software Inc.		備供出售金融資產—非流動	400,000	112,779	1.0	112,779			
	特別股 Techgains Pan-Pacific Corporation		以成本衡量之金融資產—非流動	1,800,000	44,069	5.1	48,452			
	Sipix Corp.		"	416,667	-	0.1	-			
	Global Communication Semiconductors, Inc.		"	833,335	-	0.9	-			
	Maxxan Systems Inc.		"	2,116,807	1,104	0.7	1,104			
	其他 Azure Venture Parther I, L.P.		以成本衡量之金融資產—非流動	-	32,764	0.4	31,652			
	Silicon Valley Equity Fund-II, L.P.	按權益法評價之被投資公司	採權益法之長期股權投資	-	202,154	23.1	202,154			
	受益憑證 GS USD Liquid Reserves Fund		公平價值變動列入損益之金融資產—流動	16,473,851	536,965	-	536,965			
	CITI USD Liquidity Fund Class D		"	7,157,079	233,285	-	233,285			
從屬公司資訊— <u>Systex Securities Holdings Limited.</u>	股票 北京精業勝龍信息系統有限公司	按權益法評價之被投資公司	採權益法之長期股權投資	-	16,583	57.0	16,583		(註四)	

(接次頁)

(承前頁)

持有之公司	有價證券種類及名稱	與有價證券發行人之關係	帳列	科目	年 股數 / 單位數	帳面金額	持股比例	% 市價 (註一)	底備	註
從屬公司資訊— AP Networks Ltd.	股票 Systex South Asia Pte.Ltd.	按權益法評價之被投資公司	採權益法之長期股權投資	採權益法之長期股權投資	2,018,582	\$ 26,348	100.0	\$ 26,348	(註四)	
從屬公司資訊— 北京精業勝龍 信息系統有限 公司	股票 北京易勝財經信息諮詢有限公司 瀋陽勝龍高科技信息產業有限公司	"	採權益法之長期股權投資	採權益法之長期股權投資	-	1,436	65.0	1,436	(註四)	
從屬公司資訊— 精融網路科技 股份有限公司	股票 精盟商務科技公司 Audacee Digital Inc.	按權益法評價之被投資公司	採權益法之長期股權投資	採權益法之長期股權投資	650,000	(64)	25.5	(64)	(註四)	
	受益憑證 群益安穩債券基金	"	公平價值變動列入損益之 金融資產—流動	公平價值變動列入損益之 金融資產—流動	20,000,000	11,852	51.3	11,852	"	
	復華有利債券基金				714,545	10,640	-	10,640		
	富邦金如意債券基金				162,770	2,019	-	2,019		
	富邦吉祥債券基金				1,637,851	20,033	-	20,033		
	復華債券基金				402,251	5,854	-	5,854		
	復華債券基金				675,803	9,009	-	9,009		
從屬公司資訊— 精創科技股份 有限公司	受益憑證 華頓平安債券基金		公平價值變動列入損益之 金融資產—流動	公平價值變動列入損益之 金融資產—流動	1,170,333	12,519	-	12,519		
從屬公司資訊— 育承科技創業 股份有限公司	股票 優碩資訊科技公司 eTech Venture Inc. (BVI)	按權益法評價之被投資公司	採權益法之長期股權投資	採權益法之長期股權投資	610,978	6,414	40.7	6,414	(註四)	
		"			1,289,231	12,552	100.0	12,552	"	
從屬公司資訊— eTech Venture Inc. (BVI)	股票 Skysoft Inc. Perfect World Co., Ltd.		以成本衡量之金融資產— 非流動	以成本衡量之金融資產— 非流動	6,768,067	12,417	12.9	12,417		
					987,321	176	4.2	176		

(接次頁)

(承前頁)

持有之公司	有價證券種類及名稱	與有價證券發行人之關係	列科	目	年	帳	面	額	持	股	比	率	市	價	底		備	註
															數	位		
從屬公司資訊一 萬基股份有限 公司	受益憑證 永昌鳳翔債券基金		備供出售金融資產—流動				\$	10,028				-	\$	10,028				
	保誠威鋒二號債券基金		"					29,760				-		29,760				

註一：有公開市價者，上市（櫃）股票係指資產負債表日之收盤價，但開放基金，其市價係指資產負債表日該基金淨資產價值。另無公開市價者，係指淨值。

註二：係減除該公司持有本公司股票成本 327,717 仟元，按本公司直接及間接持股比例共 35.9% 計算 117,544 仟元轉列庫藏股票之金額。

註三：係減除該公司持有本公司股票之原始成本 1,054,339 仟元，減後續評價之金融商品未實現損失 375,703 仟元後之淨額 678,636 仟元，按本公司持股比例 48.9% 計算

331,989 仟元轉列庫藏股票之金額。

註四：編製合併財務報表時業已沖銷。

精業股份有限公司及其從屬公司
累積買進或賣出同一有價證券之金額達新台幣一億元或實收資本額百分之二十以上

民國九十五年年度

附表四

單位：新台幣千元

買、賣之公司 控制公司資訊一 精業股份有限 公司	有價證券種類及名稱	帳目	交易對象	年 份	初買		入賣		出賣		底		
					金額(註一)	股數/單位數	金額	股數/單位數	處分(損)	益股數/單位數		金額(註一)	
精業股份有限 公司	瑞軒科技公司	公平價值變動 列入損益之 金融資產— 流動			3,300,106	\$ 111,051	-	-	\$ 61,420	3,300,106	(\$ 49,631)	\$ -	
					4,532,663	51,448	220,000	16,853,901	192,429	671	6,986,656	79,690	
					6,490,697	90,210	170,000	12,955,842	181,002	792	5,692,087	80,000	
					"	-	140,000	12,554,735	140,144	144	-	-	
					"	-	140,000	-	-	-	-	-	
					"	112,785	-	10,129,562	113,515	730	-	-	
					"	121,587	-	10,514,083	122,136	549	-	-	
					"	-	-	9,651,374	131,061	1,061	-	-	
					"	90,000	130,000	110,000	200,391	391	-	-	
					"	-	260,000	17,529,123	201,194	918	-	-	
					"	40,129	90,000	13,815,829	130,725	596	-	-	
					"	90,000	120,000	10,338,888	210,558	558	-	-	
					"	6,842,962	290,000	15,895,248	180,512	479	-	-	
精業股份有限 公司	受益憑證	備供出售金融 資產—流動			9,959,698	146,000	20,000	11,315,162	167,144	1,144	-	-	
					4,755,983	55,000	160,000	18,536,926	215,256	256	-	-	
					1,304,325	15,000	180,000	16,888,747	195,144	144	-	-	
					"	-	164,000	10,077,641	124,087	87	-	-	
					"	100,000	-	8,981,369	100,506	506	-	-	
					"	-	225,000	17,390,594	225,143	143	-	-	
					"	-	205,000	18,237,147	205,152	152	-	-	
					"	55,000	50,000	9,249,557	105,079	79	-	-	
					"	-	210,000	19,415,288	210,144	144	-	-	
					"	65,000	60,000	9,466,600	125,147	147	-	-	
					"	-	130,000	11,936,880	130,127	127	-	-	
					327,717	36,933,000	-	-	-	-	36,933,000	327,717	(註五)

(接次頁)

(承前頁)

買、賣之公司	有價證券種類及名稱	帳目	交易對象	年	初買		入		出		底	
					股數/單位數	金額(註一)	股數/單位數	金額	股數/單位數	金額		股數/單位數
從屬公司資訊— <u>Kimo.com</u> <u>(BVI) Corp.</u>	股票 Yahoo! Inc.	備供出售金融 資產—流動		480,818	\$ 25,703	-	\$ -	122,000	\$ 119,824	113,153 \$ (註二)	358,818	\$ 19,032
從屬公司資訊— <u>精璞投資股份</u> <u>有限公司</u>	受益憑證 CIIT Institutional Liquid Reserves, Ltd	備供出售金融 資產—流動		11,234,896	369,066	3,883,558	123,720	10,000,000	325,950	-	5,118,454	166,836
從屬公司資訊— <u>精璞投資股份</u> <u>有限公司</u>	股票 精誠資訊公司	採權益法之長 期股權投資		7,458,251	259,905	6,965,612 (註三)	242,530 (註四)	-	-	-	-	502,435
從屬公司資訊— <u>精璞投資股份</u> <u>有限公司</u>	股票 碩邦科技公司	公平價值變動 列入損益之 金融資產— 流動		3,000,967	72,122	5,354,458	226,370	-	-	-	-	298,492
從屬公司資訊— <u>精璞投資股份</u> <u>有限公司</u>	受益憑證 盛華 1699 債券基金	公平價值變動 列入損益之 金融資產— 流動		12,034,813	147,367	-	-	12,034,813	147,724	357	-	-
從屬公司資訊— <u>精璞投資股份</u> <u>有限公司</u>	股票 盛華 5599 債券基金	公平價值變動 列入損益之 金融資產— 流動		3,262,224	36,066	22,111,929	245,724	25,374,153	283,417	1,627	-	-
從屬公司資訊— <u>精璞投資股份</u> <u>有限公司</u>	股票 金鼎債券基金	"		7,157,786	100,000	-	-	7,157,786	100,379	379	-	-
從屬公司資訊— <u>精璞投資股份</u> <u>有限公司</u>	股票 日盛債券基金	"		11,220,367	151,042	-	-	11,220,367	152,184	1,142	-	-
從屬公司資訊— <u>精璞投資股份</u> <u>有限公司</u>	股票 華南永昌麒麟債券基金	"		3,005,626	32,812	7,326,201	80,124	10,331,827	113,261	325	-	-
從屬公司資訊— <u>精璞投資股份</u> <u>有限公司</u>	股票 金鼎鼎益債券基金	"		-	-	8,069,267	100,000	-	-	-	8,069,267	100,000
從屬公司資訊— <u>Systex</u> <u>Capital</u> <u>Group Inc.</u>	海外可轉換公司債 瑞軒科技公司	公平價值變動 列入損益之 金融資產— 流動		8,000	281,406	-	-	8,000	291,575	10,169	-	-

註一：係未調整後續評價前之原始金額。

註二：係包括當年度收益及匯率調整數。

註三：包括獲配股票股利 635,612 股。

註四：包括購入成本 193,378 仟元及按權益法認列之投資淨益 49,091 仟元、保留盈餘(4,938)仟元、金融商品未實現利益 29,634 仟元及累積換算調整數 373 仟元、現金股利(25,008)仟元。

註五：編製合併財務報表時業已沖銷。

精業股份有限公司及其從屬公司

與關係人進、銷貨之金額達新台幣一億元或實收資本額百分之二十以上

民國九十五年度

附表五

單位：新台幣千元

進(銷)公司	交易對象	關係	交易		情形		交易條件與一般交易之		不同原因	應收(付)		備註
			進(銷)貨	金額	佔總進(銷)貨之比率	授信期間	情形	價格		票據	帳款	
從屬公司資訊一 康和資訊系統 股份有限公司	台灣國際商業機器 公司	本公司之法人股東	進	\$ 522,026	50	30天	—	—	—	(\$ 70,027)	25	—

精業股份有限公司及其從屬公司
被投資公司名稱、所在地區...等相關資訊

民國九十五年度

附表六

單位：新台幣千元

投資公司名稱	被投資公司名稱	所在地區	主要營業項目	原年	投資上年	資金年底	年	年底股	數	底	比	持	有		本公司認列	備	註
													帳	面			
控制公司資訊一精業 股份有限公司	漢茂投資展業公司	台北市	一般投資業	\$ 491,061	\$ 491,061	491,061	491,061	491,061	54,034,308	48.9	48.9	\$ 195,068	\$ 40,765	\$ 13,627	子公司 (註三)		
	精璜投資公司	"	一般投資業	2,084,998	2,084,998	2,084,998	2,084,998	2,084,998	311,151,931	100.0	100.0	(註一) 3,255,280	(41,046)	(41,046)	子公司 (註三)		
	Systex Investment Holdings Ltd.	英屬維爾京群島	財務信託控股等投資業	462,831	462,831	462,831	462,831	462,831	150,000	100.0	100.0	287,796	(12,810)	(12,810)	子公司 (註三)		
	衍雷創業投資公司 精誠資訊公司	台北市 "	創業投資業 電腦及週邊買賣銷售、 資訊軟體零售、處理 服務	170,000 247,447	200,000 247,447	200,000 247,447	200,000 247,447	200,000 247,447	17,000,000 15,428,813	37.7 18.5	37.7 18.5	188,319 453,058	(21,944)	(8,284)	子公司 (註三)		
	康和資訊系統公司	"	電腦系統軟體及應用軟體 之設計、評估規劃 及系統之資料處理， 電腦硬體週邊設備及 其零組件之買賣與租 賃	114,822	114,266	114,266	114,266	114,266	5,557,327	14.4	14.4	75,741	30,445	4,835	子公司 (註三)		
	泰國Systex Infopro	泰國	電腦及週邊買賣銷售	2,200	2,200	2,200	2,200	2,200	20,000	20.0	20.0	5,124	891	182			
	永睿顧問公司 美國Systex	台北市 美國	財務顧問管理諮詢 電腦及週邊買賣銷售	40 5,371	1,000 5,371	1,000 5,371	1,000 5,371	1,000 5,371	144,000 700	20.0 70.0	20.0 70.0	2,450 -	3,649 -	720 -	子公司 (註三)		
	Systex Capital Group Inc. 集財網科技公司	英屬維爾京群島 台北市	財務信託控股等投資業 資訊軟體之服務、零 售、批發，資料處理 服務及電信器材之零 售、批發、產品設計 等	2,043,655 50,140	2,043,655 50,124	2,043,655 50,124	2,043,655 50,124	2,043,655 50,124	16,050 12,535,000	100.0 100.0	100.0 100.0	2,335,093 10,889	113,320 (468)	113,320 (468)	子公司 (註三) 子公司 (註三)		
從屬公司資訊一精誠 股份有限公司	Kimco.com (BVI) Corporation	英屬維爾京群島	財務信託控股等投資業	32,042	32,042	32,042	32,042	32,042	1,000,000	100.0	100.0	1,878,989	178,794		孫公司 (註三)		
	敦網資訊公司	台北市	資訊軟體服務業、企業 管理顧問業	10,000	10,000	10,000	10,000	10,000	1,000,000	100.0	100.0	9,633	(160)		孫公司 (註三)		

(接次頁)

(承前頁)

投資公司名稱	被投資公司名稱	所在地	主要營業項目	原		投		年	底	持		有	被	投	資	公	司	本	年	度	認	列	備	註
				本	年	年	底			率	帳													
	松慧科技公司	台北市	資訊軟體服務業、資料處理服務業、電子資訊供應服務業	\$	6,000	\$	-	600,000	100.0	\$	6,934	\$	934											孫公司 (註三)
	心思維公司	"	企業管理顧問業		5,000		5,000	500,000	100.0		6,818		384											孫公司 (註三)
	精創科技公司	"	資訊軟體服務、資料處理服務及電子資訊供應服務		6,000		6,000	600,000	23.1		6,489		770											孫公司 (註三)
	創鑫資訊公司	"	資訊軟體服務業、企業管理顧問		5,000		5,000	500,000	100.0		4,682		44											孫公司 (註三)
	育承科技公司	"	投資顧問業務		24,700		26,000	2,470,000	17.3		3,997	(2,683											孫公司 (註三)
	恆逸資訊公司	"	資訊軟體服務、資訊軟體批發及零售、雜誌業、圖書出版業		12,000		12,000	1,200,000	100.0		1,553	(6,811											孫公司 (註三)
	UCOM Technologies Inc.	美國	資訊軟體服務業		1,586		1,586	50,000	100.0		1,101	(151											孫公司 (註三)
	佳恩資訊公司	台北市	資訊軟體服務業、資料處理服務業、電子資訊供應服務業、電腦設備安裝業		60,000		60,000	6,000,000	100.0	(163	(380											孫公司 (註三)
<u>從屬公司資訊二</u> <u>Kimocom (BVI)</u> <u>Corporation</u>	Sysware.com (BVI) Corporation Sysware Asia (BVI) Ltd.	英屬維爾京群島	一般投資事業		195,570		195,570	40,000	100.0		99,134	(10,564											曾孫公司 (註三)
<u>從屬公司資訊二</u> <u>Sysware.com (BVI)</u> <u>Corporation</u>	北京精誠亞太科技有限公司	北京	資料處理服務業、資訊供應服務業、零售業及顧問服務等		53,782		53,782	-	100.0		11,669	(10,183											孫公司 (註三)
	恆逸軟件(上海)有限公司	上海	資訊軟體服務業、資訊軟體批發業、資訊軟體零售業		109,193		60,301	-	100.0		80,119		1,269											孫公司 (註三)

(接次頁)

(承前頁)

投資公司名稱	被投資公司名稱	所在地	主要營業項目	原本年	投資上年	資金年底	年	年底	底	數	比	持		被投資公司	本年	認	備
												帳	面				
從屬公司資訊一 Sysware Asia (BVI) Ltd.	Sysware Singapore Pte Ltd.	新加坡	電腦系統整合服務、電腦軟體業	\$ 23,957	\$ -	-	1,500,000	100.0	\$ 24,170	100.0	100.0	24,170	(\$ 2,462)	孫公司 (註三)			
	Sysware (Thailand) Co. Ltd.	泰國	電腦系統整合服務、電腦軟體業	13,951	-	-	156,000	100.0	10,518	100.0	100.0	10,518	(2,858)	孫公司 (註三)			
從屬公司資訊一精璞 投資股份有限公司	精融網路科技公司	台北市	電腦及週邊買賣銷售、資訊軟體零售、處理服務	332,157	332,157	332,157	24,557,046	72.9	126,585	72.9	72.9	126,585	12,151	孫公司 (註三)			
	精誠資訊公司	"	電腦及週邊買賣銷售、資訊軟體零售、處理服務	430,636	237,258	237,258	14,423,863	17.3	502,435	17.3	17.3	502,435	306,124	子公司 (註三)			
	康和資訊系統公司	"	電腦系統軟體及應用軟體之設計、評估規劃及系統之資料處理、電腦硬體週邊設備及其零組件之買賣與租賃	54,853	54,853	54,853	4,331,220	11.3	56,847	11.3	11.3	56,847	30,445	子公司 (註三)			
	育承科技公司	"	投資顧問業	70,300	74,000	74,000	7,030,000	49.3	10,903	49.3	49.3	10,903	(2,683)	孫公司 (註三)			
	精創科技公司	"	資訊軟體服務、批發業及電子資訊	10,991	10,991	10,991	1,135,050	43.7	11,886	43.7	43.7	11,886	770	孫公司 (註三)			
	優碩資訊公司	"	資訊軟體服務、批發業及電子資訊供應服務	15,510	15,510	15,510	119,713	8.0	1,257	8.0	8.0	1,257	(3,204)	孫公司 (註三)			
	精盟商務科技公司	"	資訊軟體服務、批發業及電子資訊供應服務	9,000	9,000	9,000	900,000	35.3	186	35.3	35.3	186	(238)	孫公司 (註三)			
	精弘科技公司	"	電腦及週邊買賣銷售、資訊軟體零售、處理服務	32,000	32,000	32,000	3,200,000	45.7	1,826	45.7	45.7	1,826	(580)	孫公司 (註三)			
	萬基公司	台北市	電腦及週邊買賣銷售、資訊軟體零售、處理服務	34,500	-	-	3,442,220	58.3	26,383	58.3	58.3	26,383	(17,615)	孫公司 (註三)			

(接次頁)

(承前頁)

投資公司名稱	被投資公司名稱	所在地	主要營業項目	原始投資		年終金額	年底股數	底數比	持帳面		有被投資公司	本年度認列之投資損益	備註
				本年年終	上年年終				率	金額			
從屬公司資訊—漢茂投資展業股份有限公司	康和資訊系統公司	台北市	電腦系統軟體及應用軟體之設計、評估規畫、電腦硬體週邊設備及其零組件之買賣與租賃	87,784	\$	87,784	3,873,682	10.1	\$	52,825	\$	30,445	子公司 (註三)
	衍富創業投資公司	"	創業投資業	25,500		30,000	2,550,000	5.7		27,215	(21,944)	
從屬公司資訊—Systex Investment Holdings Ltd.	香港精業資訊公司	香港	電腦及週邊買賣銷售、資訊軟體零售、處理服務	41,862		41,862	9,999,999	99.9		85,554		13,289	孫公司 (註三)
	精業精詮信息科技(上海)有限公司	大陸上海	電腦及週邊買賣銷售、資訊軟體零售、處理服務	157,077		157,077	-	100.0		71,086	(21,668)	孫公司 (註三)
從屬公司資訊—Systex Capital Group Inc.	香港亞富資訊科技公司	香港	電腦及週邊買賣銷售、資訊軟體零售、處理服務	99,240		99,240	10,649,333	49.0		70,818		59,347	
	E-Customer Capital Limited Audacee Digital Inc.	"	資產管理顧問業	24,704		24,704	800,000	23.5		27,393	(3,309)	
	英屬維爾京群島	英屬維爾京群島	協助企業電子化、網路管理顧問、網路建構顧問	10,329		10,329	3,000,000	7.7		1,778		869	孫公司 (註三)
	美國	美國	創業投資業	322,863		322,863	-	23.1		202,154		12,465	
	英屬維爾京群島	英屬維爾京群島	財務信託控股等投資業務	86,863		86,863	25,000	100.0		30,831		2,732	孫公司 (註三)
	"	"	財務信託控股等投資業務	416		416	4,900	49.0		26,313		23,679	
	"	"	財務信託控股等投資業務	61,014		61,014	1,505,000	100.0		26,348	(8,438)	孫公司 (註三)
	大陸天津	大陸天津	研究、開發、生產計算機軟硬件；信息系統集成等	52,968		52,968	-	100.0		50,228	(2,366)	孫公司 (註三)

(接次頁)

(承前頁)

投資公司名稱	被投資公司名稱	所在地	主要營業項目	原本年	投資上年	資上年	金上年	額上年	年底	股	底	數	比	持		有	被	投	資	公	司	本	年	度	認	列	備		
														帳	面													額	損
從屬公司資訊一 <u>Systex Securities Holdings Limited</u>	北京精業勝龍信息系統有限公司	大陸北京	研究、開發、生產計算機軟硬件；信息系統集成等	\$ 73,080	\$ 73,080	\$ 73,080	73,080		-				57.0	\$	16,583	\$	3,689												曾孫公司 (註三)
從屬公司資訊一AP <u>Networks Ltd.</u>	Systex South Asia Pte. Ltd.	新加坡	資訊服務業	41,660	41,660	41,660	41,660		2,018,582				100.0	(26,348	(8,383												曾孫公司 (註三)
從屬公司資訊一北京 <u>精業勝龍信息系統有限公司</u>	北京易勝財經信息諮詢有限公司	大陸北京	研究、開發、生產計算機軟硬件；信息系統集成等	231,599	231,599	231,599	231,599		-				65.0		1,436		102												玄孫公司 (註三)
從屬公司資訊一精融 <u>網路科技股份有限</u> <u>公司</u>	瀋陽勝龍高科技信息產業有限公司	大陸瀋陽	研究、開發、生產計算機軟硬件；信息系統集成等	26	26	26	26		-				20.0	-	-		-												
從屬公司資訊一精融 <u>網路科技股份有限</u> <u>公司</u>	精商商務科技公司	台北市	資訊軟體服務、批發業，電子資訊供應服務	6,500	6,500	6,500	6,500		650,000				25.5	(64	(238												孫公司 (註三)
從屬公司資訊一育承 <u>科技創業股份有限</u> <u>公司</u>	Audacee Digital Inc.	英屬維爾京群島	協助企業電子化、網路管理顧問、網路建構顧問	34,343	34,343	34,343	34,343		20,000,000				51.3		11,852		869												孫公司 (註三)
從屬公司資訊一育承 <u>科技創業股份有限</u> <u>公司</u>	優碩資訊科技公司	台北市	電腦及週邊買賣銷售、資訊軟體零售、處理服務	47,075	47,075	47,075	47,075		610,978				40.7	(6,414	(3,204												孫公司 (註三)
從屬公司資訊一育承 <u>科技創業股份有限</u> <u>公司</u>	eTech Venture Inc. (BVI) Good Winsome International Limited	英屬維爾京群島 "	企業投資顧問業 電腦及週邊買賣銷售、資訊軟體零售、處理服務	25,961	25,961	25,961	25,961		1,289,231				100.0	(12,552	(9,932												曾孫公司 (註三)

註一：係減除該公司持有本公司股票之原始成本 1,054,339 仟元，減後續評價之金融商品未實現損失 375,703 仟元後之淨額 678,636 仟元，按本公司持股比例 48.9% 計算 331,989 仟元轉列庫藏股票之金額。

註二：係減除該公司持有本公司股票之原始成本 327,717 仟元，按本公司直接及間接持股比例共 35.9% 計算 117,544 仟元轉列庫藏股票之金額。

註三：編製合併財務報表時業已沖銷。

精業股份有限公司
大陸投資資訊
民國九十五年

附表七

單位：除另予註明者外，
餘係新台幣千元

大陸被投資公司名稱	主要營業項目	實收資本額	投資方式	本年自台灣匯出金額	年初自台灣匯出金額	本年投資匯出金額	本年度匯出或收回金額	本年自台灣匯出金額	本年自台灣匯出金額	本公司直接或間接投資之持股比例	本年投資(損)益	年底投資價值	截至本年底已匯回投資收益
精業精證信息科技(上海)有限公司(註二)	電腦及週邊買賣、資訊軟體零售、處理服務	\$ 157,077 (4,700 仟美元)	透過第三地區投資設立公司再投資大陸公司	\$ 157,077 (4,700 仟美元)	\$ 157,077 (4,700 仟美元)	\$ -	\$ -	\$ -	\$ -	100%	(\$ 21,668)	\$ 71,086	\$ -
北京精業勝龍信息系統有限公司(註二)	研究、開發、生產計算機軟體、件及信息系統集成等	128,238 (3,685 仟美元)	透過第三地區投資設立公司再投資大陸公司	73,080 (2,100 仟美元)	73,080 (2,100 仟美元)	-	-	73,080 (2,100 仟美元)	-	57%	2,103	16,583	-
精業科技(天津)有限公司(註二)	研究、開發、生產電子技術產品、系統集成及相關技術諮詢服務	52,968 (1,600 仟美元)	透過第三地區投資設立公司再投資大陸公司	52,968 (1,600 仟美元)	52,968 (1,600 仟美元)	-	-	52,968 (1,600 仟美元)	-	100%	(2,366)	50,228	-

本年底大陸地區投資金額	經核	經濟核准	經濟部投資審議會	會額	依赴	經濟陸地	審投	審投	規定
\$283,125 (8,400 仟美元)	(一)核准文號：經(89)投審二字第 89033040 號核准投資金額：200 仟美元 (二)核准文號：經(90)投審二字第 90022983 號核准投資金額：1,500 仟美元 (三)核准文號：經(審)二字第 092000487 號核准投資金額：2,500 仟美元 (四)核准文號：經(審)二字第 093027226 號核准投資金額：3,000 仟美元 (五)核准文號：經(審)二字第 094035515 號核准投資金額：1,600 仟美元							\$3,746,290	

註一：本公司九十五年度，經由香港精業資訊公司銷售予大陸公司精業精證信息科技(上海)有限公司之金額為 18,901 仟元，九十五年十二月三十一日之應收帳款為 43,196 仟元，其交易價格及授信期間與非關係人相當。

註二：編製合併財務報表時業已沖銷。

精業股份有限公司及其子公司
 母子公司間業務關係及重要交易往來情形

民國九十五年及九十四年度

附表八

單位：新台幣千元

九十五年度

編號 (註一)	交易人	名稱	交易對象	往來對象與交易人之關係(註二)	交易		往來		情形 佔合併總資產之比率 (註四)
					科目	金額	交易額	條件 (註三)	
0	精業公司		精創科技公司	1	什項收入	\$ 781	-	-	-
0	精業公司		精誠資訊公司	1	什項收入	3,322	-	-	-
0	精業公司		精融網路科技公司	1	什項收入	701	-	-	-
0	精業公司		精誠資訊公司	1	勞務成本	7,175	-	-	-
0	精業公司		精業科技(天津)公司	1	勞務成本	4,350	-	-	-
0	精業公司		精融網路科技公司	1	預付款項	4,633	-	-	-
0	精業公司		漢茂投資展業公司	1	遞延盈益	377	-	-	-
0	精業公司		精球投資公司	1	遞延盈益	76	-	-	-
0	精業公司		康和資訊系統公司	1	銷貨成本	3,869	-	-	-
0	精業公司		精誠資訊公司	1	銷貨成本	49,350	-	-	-
0	精業公司		精融網路科技公司	1	銷貨成本	1,379	-	-	-
0	精業公司		香港精業資訊公司	1	銷貨收入	2,109	-	-	-
0	精業公司		康和資訊系統公司	1	銷貨收入	3,301	-	-	-
0	精業公司		精誠資訊公司	1	銷貨收入	26,409	-	-	-
0	精業公司		精業科技(天津)公司	1	銷貨收入	10,207	-	-	-
0	精業公司		萬基公司	1	銷貨收入	1,825	-	-	-
0	精業公司		精融網路科技公司	1	銷貨收入	9,983	-	-	-
0	精業公司		康和資訊系統公司	1	應付關係人款項	908	-	-	-
0	精業公司		精誠資訊公司	1	應付關係人款項	13,277	-	-	-
0	精業公司		精業科技(天津)公司	1	應付關係人款項	2,686	-	-	-
0	精業公司		精融網路科技公司	1	應付關係人款項	11,087	-	-	-
0	精業公司		香港精業資訊公司	1	應收關係人款項	35,868	-	-	-
0	精業公司		康和資訊系統公司	1	應收關係人款項	657	-	-	-
0	精業公司		精弘科技公司	1	應收關係人款項	2,452	-	-	-
0	精業公司		精誠資訊公司	1	應收關係人款項	10,227	-	-	-
0	精業公司		精業科技(天津)公司	1	應收關係人款項	9,447	-	-	-
0	精業公司		精融網路科技公司	1	應收關係人款項	2,926	-	-	-
0	精業公司		精創科技公司	1	營業費用	2,971	-	-	-
0	精業公司		精融網路科技公司	1	營業費用	10,000	-	-	-

(接次頁)

(承前頁)

編號 (註一)	交易人	名稱	交易往來對象	與交易人之關係(註二)	交易科目	往來金額	來件 易註三	情形 佔合併總資產之比率 (註四)
1	精誠資訊公司		創鑫資訊公司	2	什項收入	\$ 3,840	-	-
1	精誠資訊公司		恆逸資訊公司	2	什項收入	945	-	-
1	精誠資訊公司		心思維公司	2	什項收入	1,029	-	-
1	精誠資訊公司		佳恩資訊公司	2	什項收入	60	-	-
1	精誠資訊公司		敦網資訊公司	2	什項收入	780	-	-
1	精誠資訊公司		Sysware Asia	2	什項收入	277	-	-
1	精誠資訊公司		KIMO BVI	2	利息費用	2,990	-	-
1	精誠資訊公司		恆逸資訊公司	2	固定資產(出售)	15	-	-
1	精誠資訊公司		佳恩資訊公司	2	固定資產(出售)	16	-	-
1	精誠資訊公司		敦網資訊公司	2	固定資產(出售)	68	-	-
1	精誠資訊公司		佳恩資訊公司	2	固定資產(購置)	2	-	-
1	精誠資訊公司		松慧科技公司	2	固定資產(購置)	663	-	-
1	精誠資訊公司		創鑫資訊公司	2	勞務成本	158	-	-
1	精誠資訊公司		恆逸資訊公司	2	勞務成本	95	-	-
1	精誠資訊公司		敦網資訊公司	2	勞務成本	1,491	-	-
1	精誠資訊公司		創鑫資訊公司	2	勞務收入	2,255	-	-
1	精誠資訊公司		創鑫資訊公司	2	銷貨成本	11,266	-	-
1	精誠資訊公司		松慧科技公司	2	銷貨收入	194	-	-
1	精誠資訊公司		Sysware Singapore	2	銷貨收入	4,634	-	-
1	精誠資訊公司		創鑫資訊公司	2	應付關係人款項	2,558	-	-
1	精誠資訊公司		恆逸資訊公司	2	應付關係人款項	5,480	-	-
1	精誠資訊公司		佳恩資訊公司	2	應付關係人款項	15	-	-
1	精誠資訊公司		敦網資訊公司	2	應付關係人款項	1,111	-	-
1	精誠資訊公司		創鑫資訊公司	2	應收關係人款項	33,184	-	-
1	精誠資訊公司		恆逸資訊公司	2	應收關係人款項	7,627	-	-
1	精誠資訊公司		心思維公司	2	應收關係人款項	3,123	-	-
1	精誠資訊公司		佳恩資訊公司	2	應收關係人款項	163	-	-
1	精誠資訊公司		敦網資訊公司	2	應收關係人款項	3,216	-	-
1	精誠資訊公司		松慧科技公司	2	應收關係人款項	2,000	-	-
1	精誠資訊公司		Sysware Asia	2	應收關係人款項	277	-	-
1	精誠資訊公司		恆逸軟件(上海)有限公司	2	應收關係人款項	12	-	-
1	精誠資訊公司		Sysware Singapore	2	應收關係人款項	3,221	-	-
1	精誠資訊公司		康和資訊系統公司	2	營業成本	566	-	-
1	精誠資訊公司		康和資訊系統公司	2	營業收入	1,944	-	-
1	精誠資訊公司		精融網路科技公司	2	營業收入	3,671	-	-

(接次頁)

(承前頁)

編號 (註一)	交易人	稱名	交易人	稱名	對象	往來	與交易人之關係 (註二)	交易	易	往	來	情	形
1	精誠資訊公司		佳恩資訊公司		2	營業成本							
1	精誠資訊公司		創鑫資訊公司		2	營業收入				43			
1	精誠資訊公司		恆逸資訊公司		2	營業收入				27,449			
1	精誠資訊公司		心思維公司		2	營業收入				64			
1	精誠資訊公司		佳恩資訊公司		2	營業收入				15			
1	精誠資訊公司		敦網資訊公司		2	營業收入				107			
1	精誠資訊公司		康和資訊系統公司		2	營業收入				514			
1	精誠資訊公司		康和資訊系統公司		2	應付關係人款項				111			
1	精誠資訊公司		精融網路科技公司		2	應收關係人款項				725			
1	精誠資訊公司		心思維公司		2	應收關係人款項				2,577			
1	精誠資訊公司		敦網資訊公司		2	營業費用				50			
1	精誠資訊公司		北京精業勝龍信息系統公司		2	營業費用				343			
2	北京易勝財經信息諮詢有限公司		北京精業勝龍信息系統公司		2	勞務收入				1,145			
2	北京易勝財經信息諮詢有限公司		北京精業勝龍信息系統公司		2	應收關係人款項				344			
3	AP Networks Ltd.		Systex South Asia Pte. Ltd.		2	應付關係人款項				267			
3	AP Networks Ltd.		Systex South Asia Pte. Ltd.		2	應收關係人款項				6,985			
4	Audacee Digital Inc. (China)		Audacee Digital Inc. (Beijing)		2	其他應收款				5,476			
5	Audacee Digital Inc. (BVI)		Audacee Digital Inc. (China)		2	其他應收款				12,158			
5	Audacee Digital Inc. (BVI)		Audacee Digital Inc. (Taiwan)		2	其他應收款				3,260			
6	Audacee Digital Inc. (Taiwan)		Audacee Digital Inc. (China)		2	其他應收款				1,320			
7	香港精業資訊公司		精業精詮信息科技(上海)公司		2	銷貨收入				18,901			
7	香港精業資訊公司		精業精詮信息科技(上海)公司		2	應收關係人款項				43,196			
8	精業科技(天津)公司		精業精詮信息科技(上海)公司		2	銷貨收入				10,436			
8	精業科技(天津)公司		精業精詮信息科技(上海)公司		2	應收關係人款項				12,491			
9	心思維公司		敦網資訊公司		2	勞務成本				1,400			
9	心思維公司		敦網資訊公司		2	應付關係人款項				945			
10	恆逸軟件(上海)有限公司		北京精誠亞太科技公司		2	利息費用				53			
10	恆逸軟件(上海)有限公司		北京精誠亞太科技公司		2	應收關係人款項				240			

九十四年度

編號 (註一)	交易人	名稱	交易往來對象	與交易人之關係(註二)	交易		往來		情形 佔合併總資產之比率 (註四)
					科目	金額	交易額	條件 (註三)	
0	精業公司		香港精業資訊公司	1	銷售收入	\$ 52,963	-	-	
0	精業公司		香港精業資訊公司	1	勞務收入	2,480	-	-	
0	精業公司		精誠資訊公司	1	銷售收入	13,769	-	-	
0	精業公司		精誠資訊公司	1	勞務收入	8,128	-	-	
0	精業公司		集財網科技公司	1	勞務收入	9,000	-	-	
0	精業公司		精融網路科技公司	1	銷售收入	4,817	-	-	
0	精業公司		精融網路科技公司	1	勞務收入	3,370	-	-	
0	精業公司		康和資訊系統公司	1	銷售收入	2,524	-	-	
0	精業公司		康和資訊系統公司	1	勞務收入	574	-	-	
0	精業公司		精創科技公司	1	銷售收入	176	-	-	
0	精業公司		精創科技公司	1	勞務收入	102	-	-	
0	精業公司		Systex South Asia Pte. Ltd.	1	勞務收入	488	-	-	
0	精業公司		精誠資訊公司	1	銷售收入	86,173	-	-	
0	精業公司		精融網路科技公司	1	銷售成本	20,644	-	-	
0	精業公司		康和資訊系統公司	1	銷售成本	6,212	-	-	
0	精業公司		精創科技公司	1	銷售成本	970	-	-	
0	精業公司		香港精業資訊公司	1	銷售成本	827	-	-	
0	精業公司		精弘科技公司	1	銷售成本	270	-	-	
0	精業公司		精誠資訊公司	1	勞務成本	8,534	-	-	
0	精業公司		香港精業資訊公司	1	勞務成本	1,533	-	-	
0	精業公司		集財網科技公司	1	勞務成本	762	-	-	
0	精業公司		精誠資訊公司	1	什項收入	2,931	-	-	
0	精業公司		精融網路科技公司	1	什項收入	1,097	-	-	
0	精業公司		精創科技公司	1	什項收入	1,464	-	-	
0	精業公司		精璞投資公司	1	什項收入	72	-	-	
0	精業公司		精創科技公司	1	營業費用	6,854	-	-	
0	精業公司		香港精業資訊公司	1	應收關係人款項	10,947	-	-	
0	精業公司		精誠資訊公司	1	應收關係人款項	3,209	-	-	
0	精業公司		精弘科技公司	1	應收關係人款項	2,736	-	-	
0	精業公司		康和資訊系統公司	1	應收關係人款項	2,503	-	-	

(接次頁)

(承前頁)

編號 (註一)	交易人	名稱	交易往來對象	與交易人之關係(註二)	交易科目	易目金	往額	來交(註三)	情形 佔合併總資產之比率 (註四)
0	精業公司		精融網路科技公司	1	應收關係人款項	\$ 1,897	-	-	-
0	精業公司		集財網科技公司	1	應收關係人款項	1,155	-	-	-
0	精業公司		Systex South Asia Pte. Ltd.	1	應收關係人款項	544	-	-	-
0	精業公司		精誠資訊公司	1	應付關係人款項	21,633	-	-	-
0	精業公司		精融網路科技公司	1	應付關係人款項	3,342	-	-	-
0	精業公司		精創科技公司	1	應付關係人款項	669	-	-	-
0	精業公司		康和資訊系統公司	1	應付關係人款項	127	-	-	-
0	精業公司		漢茂投資展業公司	1	遞延盈餘	377	-	-	-
0	精業公司		精璞投資公司	1	遞延盈餘	76	-	-	-
1	精誠資訊公司		創鑫資訊公司	2	營業收入	20,231	-	-	-
1	精誠資訊公司		創鑫資訊公司	2	銷貨成本	8,261	-	-	-
1	精誠資訊公司		創鑫資訊公司	2	營業成本	1,016	-	-	-
1	精誠資訊公司		創鑫資訊公司	2	營業費用	144	-	-	-
1	精誠資訊公司		創鑫資訊公司	2	應收關係人款項	16,553	-	-	-
1	精誠資訊公司		創鑫資訊公司	2	應付關係人款項	1,027	-	-	-
1	精誠資訊公司		恆逸資訊公司	2	營業收入	365	-	-	-
1	精誠資訊公司		恆逸資訊公司	2	營業成本	60	-	-	-
1	精誠資訊公司		恆逸資訊公司	2	應付關係人款項	2,934	-	-	-
1	精誠資訊公司		恆逸資訊公司	2	應收關係人款項	5,802	-	-	-
1	精誠資訊公司		恆逸資訊公司	2	固定資產(出售)	341	-	-	-
1	精誠資訊公司		心思維公司	2	營業收入	1,088	-	-	-
1	精誠資訊公司		心思維公司	2	營業成本	38	-	-	-
1	精誠資訊公司		心思維公司	2	營業費用	79	-	-	-
1	精誠資訊公司		心思維公司	2	應收關係人款項	270	-	-	-
1	精誠資訊公司		心思維公司	2	應付關係人款項	280	-	-	-
1	精誠資訊公司		心思維公司	2	固定資產(出售)	352	-	-	-
1	精誠資訊公司		心思維公司	2	營業收入	55	-	-	-
1	精誠資訊公司		精時科技公司	2	其他收入	30	-	-	-
1	精誠資訊公司		精時科技公司	2	固定資產(購置)	3,525	-	-	-
1	精誠資訊公司		精時科技公司	2	固定資產(出售)	85	-	-	-
1	精誠資訊公司		精時科技公司	2	營業收入	454	-	-	-
1	精誠資訊公司		敦網資訊公司	2	營業成本	786	-	-	-
1	精誠資訊公司		敦網資訊公司	2	營業費用	353	-	-	-
1	精誠資訊公司		敦網資訊公司	2	應收關係人款項	1,783	-	-	-
1	精誠資訊公司		敦網資訊公司	2	應付關係人款項	790	-	-	-

(接次頁)

(承前頁)

編 號 (註一)	交 易 人 名 稱	交 易 往 來 對 象	與 交 易 人 之 關 係 (註二)	易		往		來		情 形 佔 合 併 總 資 產 之 比 率 (註 四)
				交 易 目 的	金 額	交 易 額	交 易 額	交 易 額	交 易 額	
1	精誠資訊公司	Kimo.com (BVI) Corp.	2	利息費用	\$ 5,712	-	-	-	-	-
1	精誠資訊公司	Kimo.com (BVI) Corp.	2	短期借款	262,840	-	-	-	-	1%
1	精誠資訊公司	Kimo.com (BVI) Corp.	2	應收關係人款項	1,400	-	-	-	-	-
1	精誠資訊公司	Kimo.com (BVI) Corp.	2	應付關係人款項	383	-	-	-	-	-
1	精誠資訊公司	北京精誠亞太科技公司	2	固定資產(出售)	384	-	-	-	-	-
1	精誠資訊公司	康和資訊系統公司	2	應付關係人款項	585	-	-	-	-	-
1	精誠資訊公司	康和資訊系統公司	2	營業收入	2,899	-	-	-	-	-
1	精誠資訊公司	精融網路科技公司	2	營業收入	3,210	-	-	-	-	-
1	精誠資訊公司	康和資訊系統公司	2	營業成本	2,164	-	-	-	-	-
1	精誠資訊公司	精融網路科技公司	2	營業成本	524	-	-	-	-	-
1	精誠資訊公司	康和資訊系統公司	2	應收關係人款項	1,582	-	-	-	-	-
1	精誠資訊公司	精融網路科技公司	2	應收關係人款項	396	-	-	-	-	-
2	恆逸軟件(上海)有限公司	Sysware.com (BVI) Corp.	2	長期借款	20,183	-	-	-	-	-
3	香港精業資訊公司	精業精證信息科技(上海)公司	2	銷貨收入	39,757	-	-	-	-	-
3	香港精業資訊公司	精業精證信息科技(上海)公司	2	應收關係人款項	50,034	-	-	-	-	-
4	Audacee Digital Inc. (BVI)	Audacee Digital Inc. (Taiwan)	2	其他應收款	3,285	-	-	-	-	-
4	Audacee Digital Inc. (BVI)	Audacee Digital Inc. (China)	2	其他應收款	12,253	-	-	-	-	-
5	Audacee Digital Inc. (Taiwan)	Audacee Digital Inc. (China)	2	其他應收款	1,330	-	-	-	-	-
6	Audacee Digital Inc. (China)	Audacee Digital Inc. (Beijing)	2	其他應收款	5,519	-	-	-	-	-

註一：編號之填寫方法如下：

1. 母公司填 0。

2. 子公司依公司別由阿拉伯數字 1 開始依序編號。

註二：與交易人之關係有以下二種：

1. 母公司對子公司。

2. 子公司對子公司。

註三：母子公司間銷貨之交易條件與一般銷貨並無重大差異。

註四：交易往來金額佔合併總營收或總資產比率之計算，若屬資產負債科目者，以年底餘額佔合併總資產之方式計算；若屬損益科目者，以年度累積金額佔合併總營收之方式計算。

精業股份有限公司及其子公司
部門別財務資訊

民國九十五及九十四年度

附表九

單位：新台幣仟元

一、產業別資訊

	九十四年度			九十五年度			九十六年度		
	電腦軟硬體及手機銷售	勞務提供	其他	電腦軟硬體及手機銷售	勞務提供	其他	電腦軟硬體及手機銷售	勞務提供	其他
來自企業以外客戶之收入	\$7,932,672	\$3,528,744	\$408,860	\$8,210,896	\$3,368,575	\$593,753	\$8,210,896	\$3,368,575	\$593,753
來自企業內其他部門之收入	-	-	-	-	-	-	-	-	-
收入合計	\$7,932,672	\$3,528,744	\$408,860	\$8,210,896	\$3,368,575	\$593,753	\$8,210,896	\$3,368,575	\$593,753
部門淨益(損)(註二)	(\$13,918)	\$447,225	\$161,911	\$10,221	\$731,471	\$471,427	\$10,221	\$731,471	\$471,427
投資淨益(損)(註三)			(185,337)						
公司一般收入(支出)			25,847						
公司一般費用			(669,184)						
利息費用			(4,334)						
繼續營業部門稅前利益(損失)			(\$237,790)						
可辨認資產(註四)	\$4,229,805	\$801,549	\$258,478	\$4,491,997	\$851,234	\$274,500	\$4,491,997	\$851,234	\$274,500
長期投資			\$5,289,832						
公司一般資產			2,410,555						
資產合計			9,319,153						
折舊及攤銷費用	\$122,202	\$50,522	\$27,761	\$139,881	\$57,831	\$31,777	\$139,881	\$57,831	\$31,777
資本支出金額	\$105,216	\$19,848	\$11,346	\$148,483	\$35,050	\$20,037	\$148,483	\$35,050	\$20,037
			\$17,019,540						

註一：勞務提供業務係包含加值網路傳輸、資料處理、電腦軟體服務、電腦維護等業務。其他業務係包含電腦租賃及其他等業務。

註二：部門損益係指部門收入減除與產生部門收入有關之成本及費用，不包括利息費用、投資損益及一般費用。

註三：係包括處分投資損益、股利收入、金融資產評價損益、以成本衡量之金融資產減損損失及按權益法認列之投資損益。

註四：可辨認資產係指可直接歸屬各部門之有形資產，不包括(1)非供任何特定部門營業使用而持有之資產及(2)長期投資。

二、地區別財務資訊：聯屬公司無佔合併營業收入淨額 10% 以上之國外營運機構。

三、外銷銷貨資訊：聯屬公司外銷銷貨收入未達合併銷貨收入淨額之 10%。

四、重要客戶資訊：本年度無佔合併營業收入淨額 10% 以上之客戶。

陸、財務概況

九、公司及其關係企業最近年度及截至年報刊印日止，發生財務週轉困難情事，其對本公司財務狀況之影響：本公司無此情形。

柒、財務狀況及經營結果之檢討分析與風險事項

一、財務狀況：

比較最近兩年度資產、負債及股東權益發生重大變動之主要原因及其影響，說明如下：

單位：新台幣仟元

項 目 \ 年 度	95 年度	94 年度	差異	
			金額	%
流動資產	1,874,603	2,087,003	(212,400)	(10)
長期投資	1,949,185	1,516,535	432,650	29
固定資產	198,382	191,826	6,556	3
無形資產	37,177	37,177	-	-
其他資產	93,051	156,956	(63,905)	(41)
資產總額	4,152,398	3,989,497	162,901	4
流動負債	908,447	1,202,515	(294,068)	(24)
其他負債	3,126	6,502	(3,376)	(52)
負債總額	911,573	1,209,017	(297,444)	(25)
股本	832,307	784,863	47,444	6
資本公積	951,525	986,793	(35,268)	(4)
保留盈餘	1,169,099	1,079,753	89,346	8
股東權益總額	3,240,825	2,780,480	460,345	17
說明：				
1. 長期投資增加，主要係採權益法之長期投資增加 433,720 仟元。				
2. 其他資產減少，主要係存出保證金減少 49,387 仟元。				
3. 負債總額減少 25%，主要係流動負債減少 294,068 仟元，其中應付款項減少 218,271 仟元、短期借款以供短期營運週轉金額減少 62,956 仟元；另其他負債減少，主要係應計退休金減少 3,376 仟元。				

柒、財務狀況及經營結果之檢討分析與風險事項

二、經營結果：

(一)經營結果比較分析

單位：新台幣仟元

項 目	95 年度		94 年度		增(減)金額	變動(%)
	小計	合計	小計	合計		
營業收入總額	3,499,559		3,427,738		71,821	2
減：銷貨退回及折讓	20,151		20,925		(774)	(4)
營業收入淨額		3,479,408		3,406,813	72,595	2
營業成本		2,542,443		2,484,836	57,607	2
營業毛利		936,965		921,977	14,988	2
營業費用		776,254		720,432	55,822	8
營業利益		160,711		201,545	(40,834)	(20)
營業外收入及利益		199,962		246,684	(46,722)	(19)
營業外費用及損失		17,828		106,711	(88,883)	(83)
稅前利益		342,845		341,518	1,327	-
所得稅費用		36,721		24,504	12,217	50
稅後淨利		306,124		317,014	(10,890)	(3)

一、增減比例變動分析說明：

- 營業利益減少 20%，主要係營業費用增加，其中用人費用因人員優化，較九十四年度增加 68,488 仟元；致使營業利益減少 40,834 仟元。
- 營業外費用及損失減少，主要係九十五年度處分固定資產、出租資產及遞延費用損失減少 13,527 仟元、存貨跌價及呆滯損失減少 13,909 仟元、什項支出減少 44,067 仟元及九十四年度匯兌淨損 10,840 仟元所致。

二、公司主要營業內容改變之原因：無。

三、預期九十六年度銷售成長主要因素：

本公司與精業公司於 96 年 1 月 1 日合併，預期未來一年公司將隨著增加提供軟體代理與顧問服務、金融軟體與解決方案及提供教育認證與知識管理等營收成長，逐步展現合併綜效。

(二)營業毛利變動分析：不適用。

柒、財務狀況及經營結果之檢討分析與風險事項

三、現金流量：

(一)最近二年度流動性分析

項 目	年 度		增(減)比例(%)
	95 年	94 年	
現金流量比率(%)	8	20	(60%)
現金流量允當比率(%)	36	42	(14%)
現金再投資比率(%)	-	6	-
增減比例變動分析說明： 因本公司九十五年度營業活動淨現金流入較低，故使現金流量比率及現金流量允當比率偏低。			

(二)未來一年現金流動性分析

單位：新台幣仟元

年初現金餘額①	預計全年來自營業活動淨現金流量②	預計全年現金流出量③	預計現金剩餘(不足)數額①+②-③	預計現金不足額之補救措施	
				投資計劃	理財計劃
72,612	800,000	833,484	39,128	-	-
1.本年度現金流量變動情形分析：					
	現金流入(流出)		增(減)變動		
項 目	95 年度	94 年度	金額	%	說明
營業活動	71,984	230,359	(158,375)	(69)	1
投資活動	201,058	(354,135)	713,568	201	2
融資活動	(251,912)	46,353	(298,265)	643	3
(1)營業活動：主要係來自營運活動所產生純益之現金流入較九十四年度增加 27,424 仟元，但營業資產、負債之淨變動產生之現金流出較九十四年度增加 185,799 仟元所致。					
(2)投資活動：主要係購買及處分備供出售金融資產價款較九十四年度淨現金流入增加 732,002 仟元所致。					
(3)融資活動：主要係因九十五年度短期借款還款、現金股利發放及員工紅利較九十四年度高，致現金流出增加所致。					
2.現金不足額之補救措施及流動性分析：無。					
3.未來一年現金流動性分析：本公司預計未來一年之現金需求，主要由營業活動產生之現金支應，尚無需擬訂補救措施之投資或理財計劃。					

四、最近年度重大資本支出對財務業務之影響：九十五年度並無重大資本支出。

柒、財務狀況及經營結果之檢討分析與風險事項

五、最近年度轉投資政策、其獲利或虧損之主要原因、改善計畫及未來一年投資計畫：

(一)最近年度轉投資政策

本公司基於追求大型化、國際化之策略目標下，將透過投資或併購加速海內外版圖擴張佈局。目前在亞太佈局上，包括中國、香港、台灣、新加坡、馬來西亞、泰國，並積極將業務擴展到越南，營運服務範圍將達7國(地區)20個城市。另透過投資與併購國內相關產業公司，整合資源，充分發揮互補綜效，加速提升公司競爭力。

(二)轉投資事業獲利或虧損分析

本年度單一新增投資金額均未超過實收資本額百分之五。

本年度轉投資損益主要來自權益法認列之投資收益淨額為新台幣170,872仟元及股利收入新台幣3,747仟元，主要為認列出售Yahoo股票利得及轉投資之上市櫃公司配發現金股利。

(三)改善計畫及未來一年投資計畫

本公司及子公司在進行一定條件下之長期股權投資前，皆須透過「投資風險控管委員會」之審議，以利投資風險控管並進而提高投資效益。此外，未來一年本公司將努力簡化投資架構，以期提升長期股權投資之透明度。且投資標的將以業務拓展相關之投資為主，以專注本業之發展，提高投資之績效。

六、風險事項之分析評估：

本公司依據主管機關頒佈之「上市上櫃公司治理實務守則」及為健全董事會監督功能及強化管理機能，功能性委員會對董事會負責，並將所提議案交由董事會決議，以降低營運及財務決策上的風險。另針對本公司經營所面臨的風險項目、評估與因應策略及最近年度之風險管理與評估列示如下：

(一)風險項目、評估與因應策略

1.市場風險：公司面對產業變化而造成的預測風險、訂價風險、產能風險及庫存風險。

風險評估：資訊服務業具有技術快速變遷、產品推陳出新、功能持續提升、價格下降、產品生命週期短、客戶需求及廠商標準規格變更的特性，由於不確定性高，因此市場風險將影響公司的營運。

因應策略：落實年度預算制度及rolling forecast制度，以充分掌握市場變化對營收之影響；積極提昇產品附加價值，維持價格的合理性；透過公司全面電腦化及強化教育訓練，同時提高作業品質及部門間資訊傳遞效率以提升人員生產力；為避免積壓庫存，採先有訂單再進貨的原則，以控管存貨金額。

2.財務風險：使用財務槓桿而造成公司額外增加的風險。

風險評估：本公司所處之產業變化快，因此營運風險高，高財務槓桿操作，將使公司面臨較大的風險。

因應策略：本公司資金來源以權益資金為主，避免高財務槓桿策略，若有融資需求，亦以資本市場取得長期資金為主要管道，以降低財務風險。

3.流動性風險：公司無法將資產即時變現或取得足夠資金，以致於不能履行到期責任的風險。

風險評估：由於產業風險高，資金週轉的速度與能力將影響公司的競爭力及日常營運。

因應策略：加強現金流量預測，嚴格控管存貨積壓、付款與收款條件及流程，以確保公司營運現金之流動性；運用閒置資金時則兼顧流動性、安全性與收益性的條件下做短期操作，另與銀行建立融資額度往來，以保持資金的流動性。

柒、財務狀況及經營結果之檢討分析與風險事項

4.信用風險：往來客戶與廠商無法履行付款或交貨的風險。

風險評估：由於行業特性，會面臨系統整合客戶較長的付款天期或大型專案特殊的交易模式，且往來廠商眾多，規模大小不同，因此廠商的信用風險差異大。本公司為因應財務及業務之需求，亦與金融機構進行各項金融交易，也須考量交易對手之信用風險。

因應策略：成立應收及應付帳款管理的專責部門，並制定授信管理辦法，加強徵信作業，嚴格控管給予客戶之額度，以確保本公司利益。往來金融機構則選擇信譽良好、評等優良者，以減低信用風險。

5.法律風險：公司經營上涉及違法行為或競爭廠商對本公司侵權行為，而導致營運或財務狀況受到嚴重影響或其他負面影響的風險。

風險評估：本公司正派經營，不從事違法之行為。但擁有多項智慧財產權，須有完善的法律保護才不至於被侵犯，而影響公司的利益。

因應策略：設立專責的法務部門負責處理公司可能面對的法律風險，並事先審閱所有重要的合約，以保障公司的權益。

6.策略及營運風險：由於不利的商業決策、執行有關策略不當或對產業變動缺乏因應措施而使公司利潤或資本受到立即的或潛在的影響的風險。

風險評估：本公司所屬產業為變化較大之科技產業，而且競爭者眾多，營運風險相對較高，因此策略的運用將影響整體的正常運作。

因應策略：本公司定期召開海內外高階主管經營會議，充分溝通及檢討公司的經營策略，並做出適時之因應措施；另設置獨立董事並強化董事會職能，決定公司重大經營策略方向及監督經營團隊之執行狀況。

(二)風險管理及評估

1.最近年度利率、匯率變動、通貨膨脹情形對公司損益之影響及未來因應措施：

95年台幣及美元利率皆呈上揚走勢，台幣對美元匯率呈貶值走勢，於31.34 ~ 33.32元之間波動，全年消費者物價指數年增率約為0.6%。

(1)匯率變動對本公司損益之影響及因應措施：

本公司營業收入及採購支出幣別主要為台幣，淨外匯部位不大，匯率變動對本公司損益之影響有限。

本公司資金管理人員透過金融機構往來與網路蒐集匯率變動資訊，並預估外幣收支的現金流量，期能及早掌握風險；原則上，本公司以外幣收入支付外幣支出，以達自然避險效果。

(2)利率變動對本公司損益之影響及因應措施：

本公司目前營運資金為正數，閒置資金之運用在兼顧流動性、安全性與收益性的條件下做短期操作，由於2006年利率上升，對資金的收益有些微助益。

本公司將加強掌握利率變動之趨勢，做為未來投資或融資活動之參考依據。

(3)通貨膨脹對本公司損益之影響及因應措施：

近年來消費者物價指數年增率較低，尚無因通貨膨脹影響損益之情事。

掌握原廠產品的價格變化情形，避免因成本變動而對公司之損益產生重大影響。

2.最近年度從事高風險、高槓桿投資、資金貸與他人、背書保證及衍生性商品交易之政策、獲利或虧損之主要原因及未來因應措施：

本公司並未從事高風險、高槓桿之投資。資金貸與他人、背書保證及從事衍生性商品交易皆依據本公司「取得或處分資產處理程序」、「資金貸與他人作業程序」、「背書保證作業程序」及「從事衍生性商品交易

柒、財務狀況及經營結果之檢討分析與風險事項

處理程序」所訂定之政策及因應措施辦理。95年從事雅虎股票選擇權避險交易，提高售股利潤；另本公司對子公司因融資需求而為之背書保證，並未有違約情事發生而產生損益情形。

3.最近年度研發計畫、未完成研發計畫之目前進度、應再投入之研發費用、預計完成量產時間、未來研發得以成功之主要影響因素：

研發計畫	未完成研發計畫之目前進度	應再投入之研發費用	預計完成量產時間	未來影響研發成功之主要因素
外幣資產交易系統	Version 1.0 版完成比例約 20%	約 415 萬	96 年 12 月	台外幣整合之困難度及法規彈性。
ABS 國際票券貨幣市場	Version 1.0 版完成比例約 10%	約 320 萬	96 年 12 月	應用推廣力度及市場接受度。
OmegaMoney (財務金融平台)	OM 2.0 版完成比例約 70%	約 300 萬	96 年 5 月	政府法規限制或人員穩定度。
精誠理財精靈 PDA 版	已完成	0	已開發完成	
GPM (國內外金融即時行情及交易系統)	完成比例約 90%	約 150 萬元	96 年 6 月	1.客戶不斷要求變更需求。 2.未完成部份是第一次開發。
Java Quote II (國內外期權報價系統)	已完成	0	96 年 3 月	
EPC Network Service	已完成	0	已開發完成	
RFID Application / Solution	已完成	0	已開發完成	
Systex RFID Platform	已完成	0	已開發完成	
精誠金融網 WIFP	完成比例約 5%	約 1,000 萬	96 年 6 月	資訊豐富性、操作便利性、功能多樣性。
金融資訊平台 (OM-Content Platform)	完成比例約 10%	約 670 萬	96 年 12 月	國內及國際金融 Domain know how 的掌握。
電子交易平台 (OM-eTrading Platform)	規劃中	約 1,200 萬	96 年 12 月	電子交易規則的了解。
交易系統引擎 (OM-Trading Engine)	完成比例約 15%	約 940 萬	96 年 12 月	電子交易規則的了解。
帳務處理平台 (OM-BackOffice Platform)	完成比例約 5%	約 1,800 萬	96 年 12 月	帳務處理邏輯的了解。
WEB-TMS AP 下載機制	完成比例 10%	約 180 萬	96 年 12 月	技術開發人力的穩定性。
SmartPhone Data Sync 機制	規劃中	約 135 萬	96 年 12 月	人力投入的穩定度。
專案協同開發平台	規劃中	約 120 萬	96 年 10 月	人力投入的穩定度。
研發新一代 .NET/JAVA	規劃中	約 200 萬	96 年 12 月	人力投入的穩定度。

柒、財務狀況及經營結果之檢討分析與風險事項

Multi-Tiers Web Application 快速開發架構				
開發 TechForum 知識庫資訊系統	規劃中	約 100 萬	96 年 12 月	推廣力度及技術人員接受與使用程度。

4.最近年度國內外重要政策及法律變動對公司財務業務之影響及因應措施：

本公司並無因國內外重要政策及法律變動對公司財務業務造成重大影響之情事，但本公司仍將持續觀察及分析國內外政府政策及法律之未來走向，以利即時因應。

5.最近年度科技改變對公司財務業務之影響及因應措施：

延續網際網路、寬頻及無線通訊傳輸等技術的提升，本公司可進一步開發對金融、政府、電信等產業之商機，進而創造收益。對於客戶不同的需求，會依據其個別的差異性量身訂做，且同時掌握科技或產業的變化適時調整服務產品方向。

6.最近年度企業形象改變對企業危機管理之影響及因應措施：

本公司秉持一貫專業和誠信的經營原則，重視企業形象及風險控管，因此企業形象保持良好，未發生重大損害企業形象之事件。

7.最近年度進行併購之預期效益、可能風險及因應措施：

本公司與精業公司於95年2月15日宣布合併，本公司為存續公司，合併基準日為96年1月1日。

合併後可啓動業務創新能量，不斷推出創新商業模式及解決方案，提供更完整的產品線及服務組合，提高客戶價值，以及更廣大的營運範疇，站穩台灣IT服務業龍頭地位，進而朝向亞太地區IT服務業領導品牌目標邁進。

為能降低合併整合風險，本公司重新調整組織，以配合未來業務擴展方向。並定期召開高階主管經營會議，期能時時掌握合併前後的風險及預期效益。

8.最近年度擴充廠房之預期效益、可能風險及因應措施：本公司為資訊服務業，無擴充廠房之情事。

9.最近年度進貨或銷貨集中所面臨之風險及因應措施：

本公司與眾多國內外供應商皆維持良好關係，以確保商品多元化及來源無虞；銷貨客戶則分散於政府、金融、電信、流通、教育等產業，且客戶數眾多且分散。因此透過分散策略降低進貨或銷貨集中之風險。

10.最近年度董事、監察人或持股超過百分之十之大股東，股權之大量移轉或更換對公司之影響、風險及因應措施：本公司無上述情事。

11.最近年度經營權之改變對公司之影響及風險：

本公司與精業公司合併後，主要大股東並未有太大的變動，且雙方經營管理團隊合作分工，並無上述情事之風險。

12.訴訟或非訴訟事件，應列明公司及公司董事、監察人、總經理、實質負責人、持股比例超過百分之十之大股東及從屬公司已判決確定或尚在繫屬中之重大訴訟、非訟或行政爭訟事件，其結果可能對股東權益或證券價格有重大影響者，應揭露其系爭事實、標的金額、訴訟開始日期、主要涉訟當事人及截至年報刊印日止之處理情形：本公司無上述情事。

13.最近年度公司適用金融商品避險會計處理之目標與方法對公司財務業務管理之影響：

本公司並未持有適用避險會計之衍生性金融商品，故不適用避險會計之處理，且不致於對公司財務業務管理造成重大影響；但本公司仍將持續評估金融商品之避險性交易種類、目標、方法、成效與會計處理，以利即時因應。

柒、財務狀況及經營結果之檢討分析與風險事項

七、其他重要事項：無。

捌、特別記載事項

一、關係企業相關資料：

(一)關係企業合併營業報告書：

1.關係企業概況：

(1)關係企業基本資料：

單位：新台幣/美金/人民幣/港幣/新幣/泰銖仟元 96年1月1日

企業名稱	設立日期	地址	實收資本額	主要營業或生產項目
佳恩資訊(股)公司 (原精時科技)	91.05.27	台北市羅斯福路二段 100 號 17 樓	60,000	資訊軟體服務、資料處理服務、電子資訊供應服務業等。
恆逸資訊(股)公司	94.03.07	台北市復興北路 99 號 13 樓	12,000	資訊軟體服務、資訊軟體批發及零售、雜誌業、圖書出版業。
創鑫資訊(股)公司	92.03.25	台北市復興北路 101 號 14 樓	5,000	資訊軟體服務業、企業管理顧問業。
敦網資訊(股)公司	89.04.11	台北市復興北路 99 號 14 樓	10,000	資訊軟體服務業、企業管理顧問業。
心思維(股)公司	92.03.13	台北市羅斯福路三段 135 號 2 樓	5,000	企業管理顧問業。
松慧科技有限公司	94.03.18	台北市敦化南路二段 180 號 16 樓之 1	6,000	資訊軟體服務業、資料處理服務業、電子資訊供應服務業
精融網路科技 (股)公司	88.11.23	台北市瑞光路 318 號	336,690	資訊軟體服務、資料處理服務、電子資訊供應服務業、智慧財產權業。
精創科技(股)公司	89.01.31	台北市瑞光路 318 號	26,000	資訊軟體服務、資料處理服務、電子資訊供應服務業、智慧財產權業。
精弘科技(股)公司	89.10.20	台北市瑞光路 318 號	70,000	資訊軟體服務業、電子資訊供應服務業、資訊軟體批發業。
精盟商務科技 (股)公司	90.02.08	台北市瑞光路 318 號	25,500	資訊軟體服務業、電子資訊供應服務業、事務性機器設備批發業。

捌、特別記載事項

優碩資訊科技(股)公司	89.08.04	台北市復興南路一段 205 號 5 樓	15,000	資訊軟體服務業、電子資訊供應服務業、一般百貨業、國際貿易業。
集財網科技(股)公司	89.07.17	台北市瑞光路 318 號	125,350	系統架構規劃與設計、e 化軟體建置、資料庫查詢服務、網路建置。
康和資訊系統(股)公司	71.10.19	台北市新生南路一段 50 號 5 樓	385,124	電腦系統軟體及應用軟體之設計、電腦系統之評估規劃等。
萬碁(股)公司	89.05.15	台北市復興北路 333 號 9 樓	59,000	其他工商服務業(代售 IC 卡、接受事業機構委託代為收費)、資訊軟體服務業、資料處理服務業、電子資訊供應服務等。
北京精業勝龍信息系統有限公司	92.04.22	北京市海淀車公庄西路 乙 19 號華通大廈 15 層	RMB30,500	研究、開發、生產計算機軟硬件、信息系統集成、銷售自產產品、提供技術諮詢、技術服務、培訓與轉讓。
北京精誠亞太科技有限公司	93.05.19	北京市西城區西長安街 88 號首都時代廣場四層 402 室	US\$1,650	資料處理服務業、資訊供應服務業、零售業及顧問服務等。
精業科技(天津)有限公司	94.12.23	天津新技術產業園區華 苑產業區開華道 20 號南 開大學科技園 C 座 3 樓	US\$1,600	電子與信息技術及產品的開發、生產、銷售，系統集成及相關技術諮詢服務。
精業精詮信息科技(上海)有限公司	89.11.27	上海市浦東新區郭守敬 路 498 號浦東軟件園 1103-H7 座	US\$4,700	資料處理服務業、資訊供應服務業、資訊軟體服務業、國際貿易業。
恆逸軟件(上海)有限公司	92.03.26	上海市張江高科技園區 郭守敬路 498 號浦東軟 件園區 22301-206 室	US\$3,350	資訊軟體服務業、資訊軟體批發業、資訊軟體零售業。
精業資訊(香港)有限公司	88.12.02	香港灣仔軒尼斯大道 302-308 號集成中心 8 樓 807-811 室	HK\$10,000	電腦及週邊買賣銷售。

捌、特別記載事項

Sysware (Thailand) Co., Ltd.	95.04.22	Room#1809, Two Pacific Building 140 Sukhumvit Rd., Klongtoey Bangkok Thailand	THB15,600	電腦系統整合服務、電腦軟體。
Sysware Singapore Pte,Ltd	92.03.31	1Raffles Place #20-02OUB Centre Singapore 048616	SGD1,500	電腦系統整合服務、電腦軟體。
Systex SouthAsia Pte, Ltd.	93.08.20	80 Anson Rd., #30-04 Fuji Xerox Towers Singapore	SGD2,019	電腦及週邊買賣銷售、電腦系統整合服務、資訊軟體服務業。
Ucom Technologies Inc.(USA)	91.07.08	20 Pleasant Place North Brunswick, NJ08902	US\$50	資訊軟體服務業。
Audacee Digital,Inc.	89.12.12	Palm Grove House,P.O Box438 Road Town Tortola,British Virgin Islands	US\$3,550	電腦系統軟體及應用軟體之設計、電腦系統之評估規劃等。
育承科技創業(股)公司 (府建商字第09682582600 函核准解散)	89.03.10	台北市園區街3-1號7樓之二	142,500	智慧財產權業、投資顧問業、企業經營管理顧問業。
漢茂投資展業(股)公司	78.04.21	台北市瑞光路318號	1,104,517	一般投資業。
精璞投資(股)公司	87.09.02	台北市瑞光路318號	3,111,519	一般投資業。
Kimo.com (BVI) Corp.	88.08.12	P.O. Box 438 Palm Grove House Road Town, Tortola, British Virgin Islands	US\$1,000	財務信託控股等投資業務。
Systex Investment Holdings Ltd.	85.03.18	Tropic Isle Building P.O.Box 438 Road Town,Tortola,British Virgin Islands	US\$150	財務信託控股等投資業務。

捌、特別記載事項

Systex Capital Group, Inc.	89.02.23	P.O. Box 957, Offshore Incorporations Centre, Road Town, Tortola, British Virgin Islands	US\$16	財務信託控股等投資業務。
Systex Securities Holdings Ltd.	92.03.19	Reaufort House, P.O.Box 438, Road Town Tortola, British Virgin Islands.	US\$0.25	財務信託控股等投資業務。
Sysware.com (BVI) Ltd.	88.11.23	P.O.Box957, Offshore Incorporations Centre, Road Town, Tortola, British Virgin Islands.	US\$40	一般投資事業。
Sysware Asia (BVI) Ltd.	94.12.28	Palm Grove House, P.O. Box 438, Road Town, Tortola, British Virgin Islands	US\$15	一般投資事業。
AP Networks Ltd.	93.08.20	Akara Bldg., 24 De Castro Street, Wickhams Cay I, Road Town, Tortola, British Virgin Islands	US\$1,505	財務信託控股等投資業務。
eTech Venture Inc.	93.10.12	Palm Grove House, P.O. Box 438, Road Town, Tortola, British Virgin Islands	US\$1,289	一般投資事業。

捌、特別記載事項

(3)依公司法第369-3條推定為有控制與從屬關係者：無。

(4)整體關係企業經營業務所涵蓋之行業：參閱第(2)項。

各關係企業間所經營業務互有關聯者，應說明其往來分工情形：無。

(5)各關係企業董事、監察人及總經理資料：

單位：股 96年1月1日

企業名稱	職稱	姓名或代表人	持有股份	
			股數	持股比例
佳恩資訊(股)公司 (原精時科技)	董事長	精誠資訊(股)公司 法人代表：林隆奮	6,000,000	100.00%
	董事	精誠資訊(股)公司 法人代表：高文雅		
	董事	精誠資訊(股)公司 法人代表：郭納亮		
	監察人	精誠資訊(股)公司 法人代表：鄭登元		
恆逸資訊(股)公司	董事長	精誠資訊(股)公司 法人代表：林隆奮	1,200,000	100.00%
	董事	精誠資訊(股)公司 法人代表：林仁壽		
	董事	精誠資訊(股)公司 法人代表：蘇國林		
	監察人	精誠資訊(股)公司 法人代表：曾炫章		
創鑫資訊(股)公司	董事長	精誠資訊(股)公司 法人代表：林仁壽	500,000	100.00%
	董事	精誠資訊(股)公司 法人代表：林隆奮		
	董事	精誠資訊(股)公司 法人代表：應文逵		
	監察人	精誠資訊(股)公司 法人代表：曾炫章		
敦網資訊(股)公司	董事長	精誠資訊(股)公司 法人代表：林仁壽	1,000,000	100.00%
	董事	精誠資訊(股)公司 法人代表：林隆奮		
	董事	精誠資訊(股)公司 法人代表：應文逵		

捌、特別記載事項

	監察人	精誠資訊(股)公司 法人代表：曾炫章		
心思維(股)公司	董事長	精誠資訊(股)公司 法人代表：林仁壽	500,000	100.00%
	董事	精誠資訊(股)公司 法人代表：應文遜		
	董事	精誠資訊(股)公司 法人代表：李華蘭		
	監察人	精誠資訊(股)公司 法人代表：曾炫章		
松慧科技有限公司	董事	精誠資訊(股)公司 法人代表：呂克毅	600,000	100.00%
精融網路科技(股)公司	董事長	精璞投資(股)公司 法人代表：陳宏守	24,557,046	72.94%
	董事兼 總經理	精璞投資(股)公司 法人代表：林國禎		
	董事	精璞投資(股)公司 法人代表：沈榮治		
	董事	精璞投資(股)公司 法人代表：葉毓平		
	監察人	精璞投資(股)公司 法人代表：沈楨林		
	董事	上海商業儲蓄銀行(股)公司 法人代表：羅安昌	1,128,318	3.35%
精創科技(股)公司	董事長	精璞投資(股)公司 法人代表：葉毓平	1,135,050	43.66%
	董事	精璞投資(股)公司 法人代表：陳宏守		
	監察人	精璞投資(股)公司 法人代表：鍾志群		
	董事兼 總經理	陳曉業	363,200	13.97%
精弘科技(股)公司	董事長兼 總經理	沈榮治	200,000	2.86%
	董事	精璞投資(股)公司 法人代表：沈楨林	3,200,000	45.71%
	董事	精璞投資(股)公司 法人代表：賴建華		

捌、特別記載事項

	監察人	精璞投資(股)公司 法人代表：鍾志群		
精盟商務科技(股)公司	董事長	精融網路科技(股)公司 法人代表：林國禎	650,000	25.49%
	董事	精融網路科技(股)公司 法人代表：賴建華		
	董事	精融網路科技(股)公司 法人代表：鍾志群		
	監察人	精融網路科技(股)公司 法人代表：沈楨林		
	董事	太一信通(股)公司 法人代表：覃培雄	350,000	13.73%
	董事	陳孟凱	65,000	2.55%
	優碩資訊科技(股)公司	董事長	育承科技創業(股)公司 法人代表：戴英杰	610,978
董事		育承科技創業(股)公司 法人代表：林一鵬		
監察人		育承科技創業(股)公司 法人代表：賴嘉蘭		
董事		精璞投資(股)公司 法人代表：葉毓輝	119,713	7.98%
集財網科技(股)公司	董事長	精誠資訊(股)公司 法人代表：陳宏守	12,535,000	100.00%
	董事	精誠資訊(股)公司 法人代表：葉毓輝		
	董事	精誠資訊(股)公司 法人代表：鍾志群		
	監察人	精誠資訊(股)公司 法人代表：賴建華		
康和資訊系統(股)公司	董事長	精誠資訊(股)公司 法人代表：吳啓光	5,457,327	14.43%
	董事兼 總經理	精誠資訊(股)公司 法人代表：巫廉紳		
	董事	精誠資訊(股)公司 法人代表：楊世忠		
	董事	精誠資訊(股)公司 法人代表：陳宏守		

捌、特別記載事項

	董事	精誠資訊(股)公司 法人代表：呂克毅		
	董事	周鐘麒	-	-
	監察人	漢茂投資展業(股)公司 法人代表：沈楨林	3,873,682	10.06%
	監察人	漢茂投資展業(股)公司 法人代表：鄭登元		
萬暮(股)公司	董事長	精璞投資(股)公司 法人代表：陳宏守	3,442,220	58.34%
	董事	精璞投資(股)公司 法人代表：吳啓光		
	董事	精璞投資(股)公司 法人代表：葉毓輝		
	董事	精璞投資(股)公司 法人代表：鄭征男		
	監察人	精璞投資(股)公司 法人代表：沈楨林		
	董事	新加坡商 MONDEX ASIA PTE LTD. 法人代表：江威娜	344,976	5.85%
	監察人	新加坡商 MONDEX ASIA PTE LTD. 法人代表：馮煒權		
	董事	國泰世華商業銀行(股)公司 法人代表：李素珠	197,412	3.35%
	董事	兆豐金融控股(股)公司 法人代表：林瑞雲	394,823	6.69%
	監察人	富邦金融控股(股)公司 法人代表：高朝陽	197,412	3.35%
北京精業勝龍信息系統 有限公司	董事長	Systemx Securities Holdings Ltd. 法人代表：呂克毅	(出資額) RMB 17,385,000	57.00%
	董事	Systemx Securities Holdings Ltd. 法人代表：楊世忠		
	董事	Systemx Securities Holdings Ltd. 法人代表：范植德		
	董事兼 總經理	北京勝龍科技(股)公司 法人代表：季松喬	(出資額) RMB 13,115,000	43.00%
	董事	北京勝龍科技(股)公司 法人代表：莫明美		

捌、特別記載事項

北京精誠亞太科技 有限公司	董事長	Sysware.com (BVI) Corp. 法人代表：林隆奮	(出資額) US\$ 1,650,000	100.00%
	董事	Sysware.com (BVI) Corp. 法人代表：應文逵		
	董事	Sysware.com (BVI) Corp. 法人代表：鄭登元		
精業科技(天津) 有限公司	董事長	Systex Capital Group, Inc. 法人代表：葉毓平	(出資額) US\$ 1,600,000	100.00%
	董事	Systex Capital Group, Inc.. 法人代表：陳宏守		
	董事	Systex Capital Group, Inc. 法人代表：林文洲		
精業精詮信息科技 (上海)有限公司	董事長兼 總經理	Systex Investment Holdings Ltd. 法人代表：任景村	(出資額) US\$ 4,700,000	100.00%
	董事	Systex Investment Holdings Ltd. 法人代表：林隆奮		
	董事	Systex Investment Holdings Ltd. 法人代表：鄭登元		
恆逸軟件(上海) 有限公司	董事長	Sysware.com (BVI) Corp. 法人代表：林隆奮	(出資額) US\$ 3,350,000	100.00%
	董事	Sysware.com (BVI) Corp. 法人代表：應文逵		
	董事	Sysware.com (BVI) Corp. 法人代表：鄭登元		
精業資訊(香港) 有限公司	董事長	Systex Investment Holdings Ltd. 法人代表：任景村	9,999,999	99.99%
	董事	Systex Investment Holdings Ltd. 法人代表：林克武		
	董事兼 總經理	Systex Investment Holdings Ltd. 法人代表：許曉東		
Sysware (Thailand) Co., Ltd.	董事	唐雲順	(出資額) THB 15,600,000	100.00%
Sysware Singapore Pte, Ltd.	董事	Sysware Asia(BVI) Ltd. 法人代表：林隆奮	1,500,000	100.00%
	董事	Sysware Asia(BVI) Ltd. 法人代表：鄭登元		

捌、特別記載事項

	董事	Sysware Asia(BVI) Ltd. 法人代表：Quek Hung Guan		
Systex Southasia Pte, Ltd	董事長	AP Networks Ltd. 法人代表：陳宏守	2,018,582	100.00%
	董事	AP Networks Ltd. 法人代表：葉毓平		
	董事兼 總經理	AP Networks Ltd. 法人代表：George Cheng		
Ucom Technologies Inc. (USA)	董事	精誠資訊(股)公司 法人代表：應文逵	50,000	100.00%
	董事	精誠資訊(股)公司 法人代表：朱景堂		
Audacee Digital Inc.	董事長	精融網路科技(股)公司 法人代表：林國禎	20,000,000	51.28%
	董事	精融網路科技(股)公司 法人代表：陳宏守		
	董事	精融網路科技(股)公司 法人代表：葉毓平		
	董事	Systex Capital Group, Inc. 法人代表：沈楨林	3,000,000	7.69%
	董事	Giganet Co., Ltd. 法人代表：林真	6,975,000	17.88%
	董事兼 總經理	毛希勉	5,175,000	13.27%
	董事	白崇亮	1,000,000	2.56%
育承科技創業(股)公司 (府建商字第 09682582600 號核准解散)	董事長兼 總經理	會傑企業管理顧問(股)公司 法人代表：戴英杰	475,000	3.33%
	董事	精誠資訊(股)公司 法人代表：林隆奮	2,470,000	17.33%
	董事	精璞投資(股)公司 法人代表：葉毓平	7,030,000	49.33%
	監察人	精璞投資(股)公司 法人代表：黃宗仁		
	董事	蕭崇河	475,000	3.33%
	董事	何美育	1,425,000	10.00%
漢茂投資展業(股)公司	董事長兼 總經理	卓銳(股)公司 法人代表：吳正煥	105,189	0.10%

捌、特別記載事項

	董事	卓銳(股)公司 法人代表：林治民	54,034,308	48.92%
	董事	精誠資訊(股)公司 法人代表：沈楨林		
	監察人	精誠資訊(股)公司 法人代表：鍾志群		
精璞投資(股)公司	董事長	精誠資訊(股)公司 法人代表：黃宗仁	311,151,931	100.00%
	董事兼 總經理	精誠資訊(股)公司 法人代表：陳宏守		
	董事	精誠資訊(股)公司 法人代表：沈楨林		
	監察人	精誠資訊(股)公司 法人代表：鍾志群		
Kimo.com (BVI) Corp.	董事	精誠資訊(股)公司 法人代表：黃宗仁	1,000,000	100.00%
	董事	精誠資訊(股)公司 法人代表：林隆奮		
	董事	精誠資訊(股)公司 法人代表：陳宏守		
Systex Investment Holdings Ltd.	董事	精誠資訊(股)公司 法人代表：黃宗仁	150,000	100.00%
	董事	精誠資訊(股)公司 法人代表：陳宏守		
Systex Capital Group, Inc.	董事	精誠資訊(股)公司 法人代表：黃宗仁	16,050	100.00%
	董事	精誠資訊(股)公司 法人代表：陳宏守		
Systex Securities Holdings, Ltd.	董事	Systex Capital Group, Inc. 法人代表：陳宏守	25,000	100.00%
	董事	Systex Capital Group, Inc. 法人代表：楊世忠		
	董事	Systex Capital Group, Inc. 法人代表：沈楨林		
Sysware.com (BVI) Corp.	董事	Kimo.com (BVI) Corp. 法人代表：黃宗仁	40,000	100.00%
	董事	Kimo.com (BVI) Corp. 法人代表：林隆奮		

捌、特別記載事項

Sysware Asia(BVI) Ltd.	董事	Kimo.com (BVI) Corp. 法人代表：林隆奮	15,000	100.00%
	董事	Kimo.com (BVI) Corp. 法人代表：任景村		
	董事	Kimo.com (BVI) Corp. 法人代表：鄭登元		
AP Networks Ltd.	董事	Systex Capital Group, Inc. 法人代表：陳宏守	1,505,000	100.00%
	董事	Systex Capital Group, Inc. 法人代表：葉毓平		
	董事	Systex Capital Group, Inc. 法人代表：Fabian Ho		
eTech Venture Inc.	董事	育承科技創業(股)公司 法人代表：戴英杰	1,289,231	100%

捌、特別記載事項

2.各關係企業營運概況：

單位：新台幣仟元

企業名稱	實收資本額	資產總值	負債總額	淨值	營業收入	營業利益	本期損益(稅後)	每股盈餘(元)(稅後)
佳恩資訊(股)公司	60,000	1,793	1,955	(162)	551	(828)	(380)	(0.06)
恆逸資訊(股)公司	12,000	13,371	11,818	1,553	3,712	(6,939)	(6,811)	(5.67)
創鑫資訊(股)公司	5,000	43,868	39,186	4,682	67,395	777	44	0.09
敦網資訊(股)公司	10,000	16,682	7,050	9,632	18,700	(86)	(160)	(0.16)
心思維(股)公司	5,000	24,442	17,624	6,818	43,971	475	384	0.77
松慧科技有限公司	6,000	7,522	4,668	2,854	13,274	(2,584)	(2,662)	(4.44)
精融網路科技(股)公司	336,690	265,172	91,617	173,555	307,980	(78)	12,151	0.36
精創科技(股)公司	26,000	34,881	7,154	27,727	37,046	(624)	770	0.30
精弘科技(股)公司	70,000	19,813	21,639	(1,826)	270	(1,456)	(580)	(0.08)
精盟商務科技(股)公司	25,500	2,082	2,332	(250)	695	(795)	(238)	(0.09)
優碩資訊科技(股)公司	15,000	27,409	11,662	15,747	26,958	(3,146)	(3,204)	(2.14)
集財網科技(股)公司	125,350	11,010	120	10,890	-	(761)	(468)	(0.04)
康和資訊系統(股)公司	385,124	889,340	364,151	525,189	1,310,427	38,092	30,445	0.79
萬碁(股)公司	59,000	102,948	57,727	45,221	140,000	(14,679)	(17,615)	(2.99)
北京精業勝龍信息系統有限公司	128,211	34,819	5,727	29,092	34,127	1,296	3,689	-
北京精誠亞太科技有限公司	53,782	16,788	5,130	11,657	22,082	1,278	(10,183)	-
精業科技(天津)有限公司	52,968	62,904	11,399	51,505	15,344	2,013	(2,366)	-
恆逸軟件(上海)有限公司	109,193	194,644	114,514	80,130	408,722	2,869	1,269	-
精業精詮信息科技(上海)有限公司	157,077	137,854	66,768	71,086	175,956	(16,725)	(21,668)	-
精業資訊(香港)有限公司	41,862	143,821	58,267	85,554	387,355	15,838	13,289	-
Sysware (Thailand) Co., Ltd.	13,486	10,904	386	10,518	-	(2,883)	(2,858)	(18)
Sysware Singapore Pte Ltd.	31,905	27,669	3,499	24,170	4,689	(2,842)	(2,462)	(2)
Systex Southasia Pte Ltd.	42,935	36,994	14,888	22,105	51,920	105	(8,383)	-
UCOM Technologies Inc.(USA)	1,630	1,118	16	1,102	-	(156)	(151)	(3)
Audacee Digital ,Inc.	127,137	23,115	-	23,115	-	-	869	0.00
育承科技創業(股)公司	142,500	22,122	22	22,100	49	(2,705)	(2,683)	(0.19)
漢茂投資展業(股)公司	1,104,517	1,115,665	5,211	1,110,454	157,161	43,757	40,765	0.37

捌、特別記載事項

精璞投資(股)公司	3,111,519	3,262,703	8,258	3,254,445	1,518,449	(98,461)	(41,046)	(0.13)
Kimo.com(BVI) Corp.	32,595	1,881,903	2,913	1,878,990	147,697	144,083	178,794	179
System Investment Holdings Ltd.	4,889	287,795	-	287,795	5,458	(13,071)	(12,810)	(88)
System Capital Group, Inc.	523	2,335,093	-	2,335,093	397,571	97,235	113,320	7,060
System Securities Holdings Ltd.	8	30,831	-	30,831	673	2,732	2,732	109
Systemware.com(BVI) Ltd.	1,304	99,134	-	99,134	-	(2,302)	(10,564)	(264)
Systemware Asia (BVI) Ltd.	48,893	45,057	289	44,768	-	(1,582)	(6,238)	(416)
AP Networks Ltd.	49,055	52,770	391	52,379	-	162	(8,438)	-
eTech Venture Inc.	42,022	12,675	123	12,552	126,626	(49)	(9,932)	(8)

捌、特別記載事項

(二)關係企業合併財務報表：(相關資訊於母子公司合併財務報表中均已揭露，請參閱第135頁-第196頁)

精誠資訊股份有限公司

關係報告書 民國九十五年

地址：台北市羅斯福路二段一〇〇號十七樓

電話：(〇二) 二三六八六一七一

96.3.2 勤眾(審)9602242號

受文者：精誠資訊股份有限公司

主旨：就 貴公司民國九十五年度關係報告書相關資訊無重大不符之
聲明書表示意見。

說明：


一、貴公司於民國九十六年三月二日編製之民國九十五年度（自九十五年一月一日至九十五年十二月三十一日止）之關係報告書，經 貴公司聲明係依「關係企業合併營業報告書關係企業合併財務報表及關係報告書編製準則」編製，且所揭露資訊與上開期間之財務報告附註所揭露之相關資訊無重大不符，聲明書如附件。

二、本會計師已就 貴公司編製之關係報告書，依據「關係企業合併營業報告書關係企業合併財務報表及關係報告書編製準則」，並與 貴公司民國九十五年度之財務報告附註加以比較，尚未發現上述聲明有重大不符之處。

勤業眾信會計師事務所


會計師

許秀明



會計師

王小蕙



關係報告書聲明書

本公司九十五年度（自九十五年一月一日至九十五年十二月三十一日）之關係報告書，係依「關係企業合併營業報告書關係企業合併財務報表及關係報告書編製準則」編製，且所揭露資訊與上開期間之財務報告附註所揭露之相關資訊無重大不符。

特此聲明

公司名稱：精誠資訊股份有限公司



董事長：陳宏守



中 華 民 國 九 十 六 年 三 月 二 日

附表一

精誠資訊股份有限公司

從屬公司與控制公司間之關係概況

民國九十五年十二月三十一日

單位：股；%

控制公司名稱	控制原因	控制公司之持股		股與設		情形	控 擔 職	公 司 或 監 察 人 或 經 理 人		派 理 人 情 形 名
		持有股數	持股比例	設	質股數			稱	姓	
精業股份有限公司(精業)	本公司之董事長為精業之法人代表	15,428,813	18.5	-	-	董事 董	陳宏守 高照訓			

註：精業於九十六年一月一日與本公司合併後消滅。

精誠資訊股份有限公司

進、銷貨交易情形

民國九十五年度

單位：新臺幣仟元；%

與控制公司間進(銷)貨	與控制公司間交易情形		與控制公司間交易條件		一般交易條件		差異原因	應收、應付帳款		逾額	應收帳項			備註
	金額	占(銷)貨進銷貨率之比	單價(元)	授信期間	單價(元)	授信期間		餘額	占總應收(付)帳款之比		金額	處理方式	備抵呆帳額	
進精業	15,376	1	-	90天	依市價決定	90天	無重大差異	(8,373)	2	-	-	-	-	-
銷貨淨額：精業	60,067	2	15,141	90天	依市價決定	90天	無重大差異	13,241	2	-	-	-	-	-
勞務成本	5,693	1	-	90天	依市價決定	90天	無重大差異	(2,347)	1	-	-	-	-	-

精誠資訊股份有限公司

財產交易情形

民國九十五年度

單位：新臺幣仟元

交易類 型(取得 或處分)	財名	產稱	交或發 易事生 日期實日	交金	易額	交付條 或款件	價收付 款情形	處損	分益	交易對象 為公司 之原因	前次移轉				料	交易方	定價式	價格之依 據	決參據	取分及情 得之使用 或目的形	約 其定 他事 項
											所 有 人	與 公 司 係 關	移 日	轉 期							
取得	雜項設備		95年8月 取得	\$20		驗收後 付款	已支付	-	-	一般商業 考量	無	-	-	-	市 價	-	-	正 常 使 用	-		

附表四

精誠資訊股份有限公司

資金融通情形

民國九十五年度

單位：新臺幣仟元；%

交 (借 入 類 與 或 型)	最 高 餘 額	年 底 餘 額	利 率 區 間	本 年 總 利 息 額	融 通 期 限	融 通 原 因	取 得 (提 供) 擔 保 品		交 易 決 定 式	提 呆 帳 列 備 情 形
							名 稱	金 額		
本 年 度 無	-	-	-	-	-	-	-	-	-	-

附表五

精誠資訊股份有限公司
資產租賃情形

民國九十五年度

單位：新臺幣仟元

交(承)易類租型或(承租)	標的物		租賃期間	租賃性質	租金依據	收取(支付)方法	與一般租金水準比較情形	本年度租金總額	本年度收付情形	其他約定事項
	名稱	座落地點								
承租	建築物	台北市重慶南路二段 51 號	95 年度	營業租賃	市價	按月支付	無異常情形	\$3,322	無異常情形	無

附表六

精誠資訊股份有限公司

背書保證情形

民國九十五年度

單位：新臺幣仟元

最高餘額	年底		背書保證 原因	提供擔保品為保證者			解除保擔或 收回條件	或有損失之 財務報表已認列 金額	違反所訂相關 作業規範之情形
	金額	占淨 值之 比率		稱數	量	價 值			
本年度無	-	-	-	-	-	-	-	-	-

捌、特別記載事項

二、最近年度及截至年報刊印日止，私募有價證券辦理情形：不適用。

三、最近年度及截至年報刊印日止子公司持有或處分本公司股票情形：

單位：新台幣仟元；股；%

子公司名稱	實收資本額	資金來源	本公司持股比例	取得或處分日期	取得股數及金額	處分股數及金額	投資損益	截至年報刊印日止持有股數及金額(註 4)	設定質權情形	本公司為子公司背書保證金額	本公司貸予子公司金額
漢茂投資展業公司(註 1)	1,104,517 仟元	自有資金	48.9%	96.01 (註 1)	21,206,309 股 1,054,339 仟元	無	無	21,206,309 股 778,272 仟元	無	無	無
精璞投資(股)公司(註 2)	3,111,519 仟元	自有資金	100.0%	95.04	1,499,000 股 46,093 仟元	無	無	14,423,863 股 529,356 仟元	無	309,270 仟元	無
				95.05	1,352,000 股 43,716 仟元						
				95.06	1,389,000 股 41,892 仟元						
				95.07	1,014,000 股 31,503 仟元						
				95.08	1,055,612 股 11,965 仟元 (註 3)						
				95.09	308,000 股 8,422 仟元						
				95.10	328,000 股 9,227 仟元						
				95.11	20,000 股 561 仟元						

註 1：漢茂原持有精業公司普通股，於 96 年 1 月 1 日因合併轉換為精誠公司普通股。

註 2：精璞原為精業公司子公司，於 96 年 1 月 1 日因合併而成為精誠公司之子公司。

註 3：其中 635,612 股係 94 年度盈餘及資本公積轉增資股數。

註 4：持有金額為截至 96 年 3 月 31 日之公平市價金額。

註 5：對公司經營結果及財務狀況之影響：無。

四、其他必要補充說明事項：無。

五、最近年度及截至年報刊印日止，如發生證券交易法第三十六條第二項第二款所定對股東權益或有價證券價格有重大影響之事項說明：本公司無此情形。

精誠資訊股份有限公司



董事長：黃宗仁



SYSTEMEX

making it happen

精誠資訊股份有限公司
114 台北市內湖區瑞光路 318 號

SYSTEMEX CORPORATION
318, Rueiguang Rd., Neihu District,
Taipei 114, Taiwan, R.O.C.
T +886-2-7720-1888
www.systemex.com.tw