

公開資訊觀測站電子認證申報系統 使用中文輸入相關設定參考資料

目次

- 壹、設定瀏覽器中文編碼為 **BIG5 字集** -1-
- 貳、設定中文輸入法為 **BIG5 字集** -2-
- 參、製作格式化檔案，使用 **ANSI 編碼** 存檔 -4-
- 肆、下載華康罕用字集 -6-
- 伍、設定中文輸入法為 **BIG5 字集 (Vista 版)** -7-

壹、設定瀏覽器中文編碼為 **BIG5 字集**

一、設定中文編碼為 **BIG5 字集**：(以微軟 Internet Explorer 為例)

<圖 1.1.1> 在【檢視】功能表按【編碼】，選擇「**繁體中文 (BIG5)**」。



貳、設定中文輸入法為 BIG5 字集

一、於小鍵盤圖示 (<圖 2.1.1>) 點按滑鼠右鍵，選擇「設定值」 (<圖 2.1.2>)，

<圖 2.1.1>

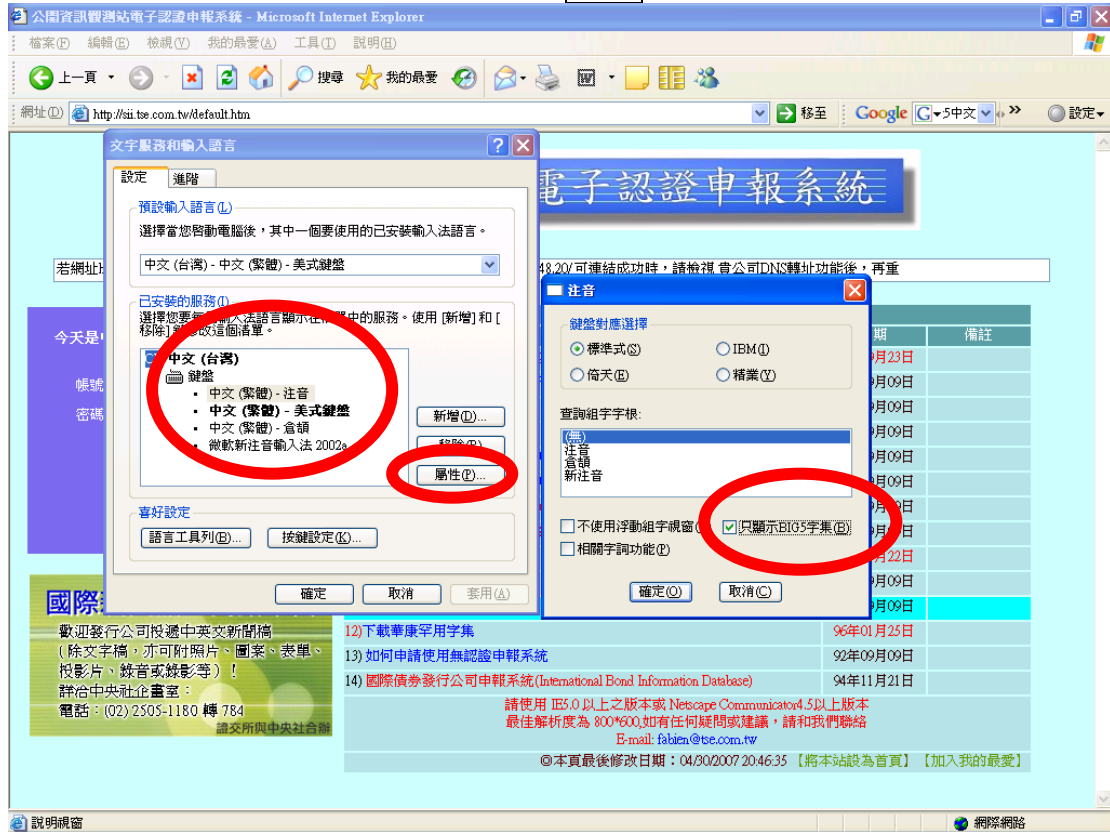


<圖 2.1.2>。



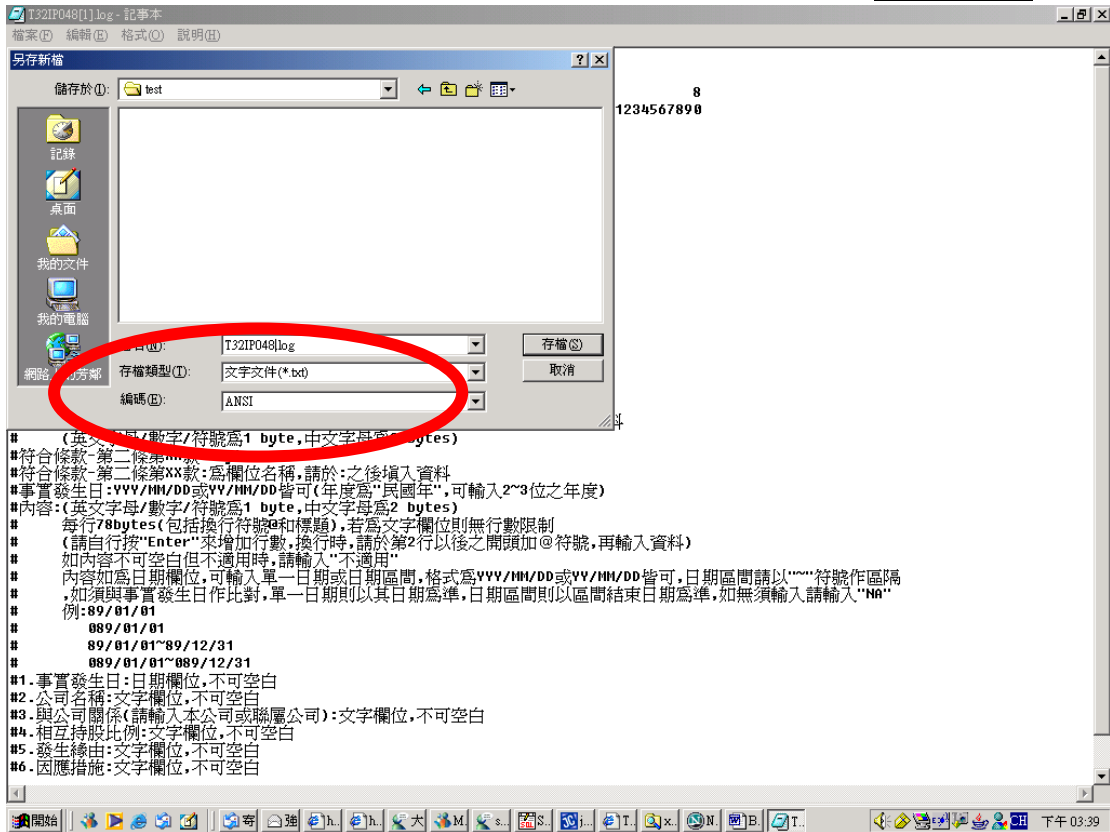
二、參考下列步驟設定 BIG5 字集

1. 選擇中文輸入方式，例如中文(繁體)-注音，
2. 點按屬性
3. 選擇只顯示 BIG5 字集，按確定完成設定

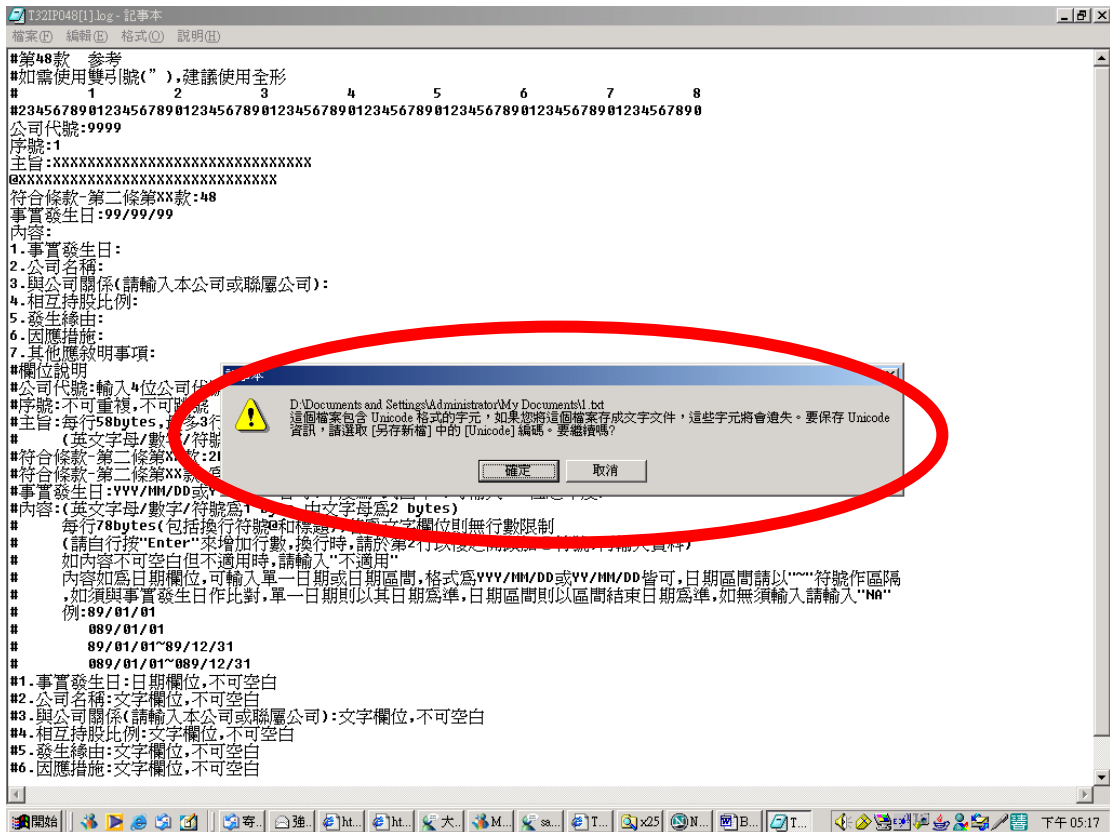


參、製作格式化檔案，使用 ANSI 編碼存檔

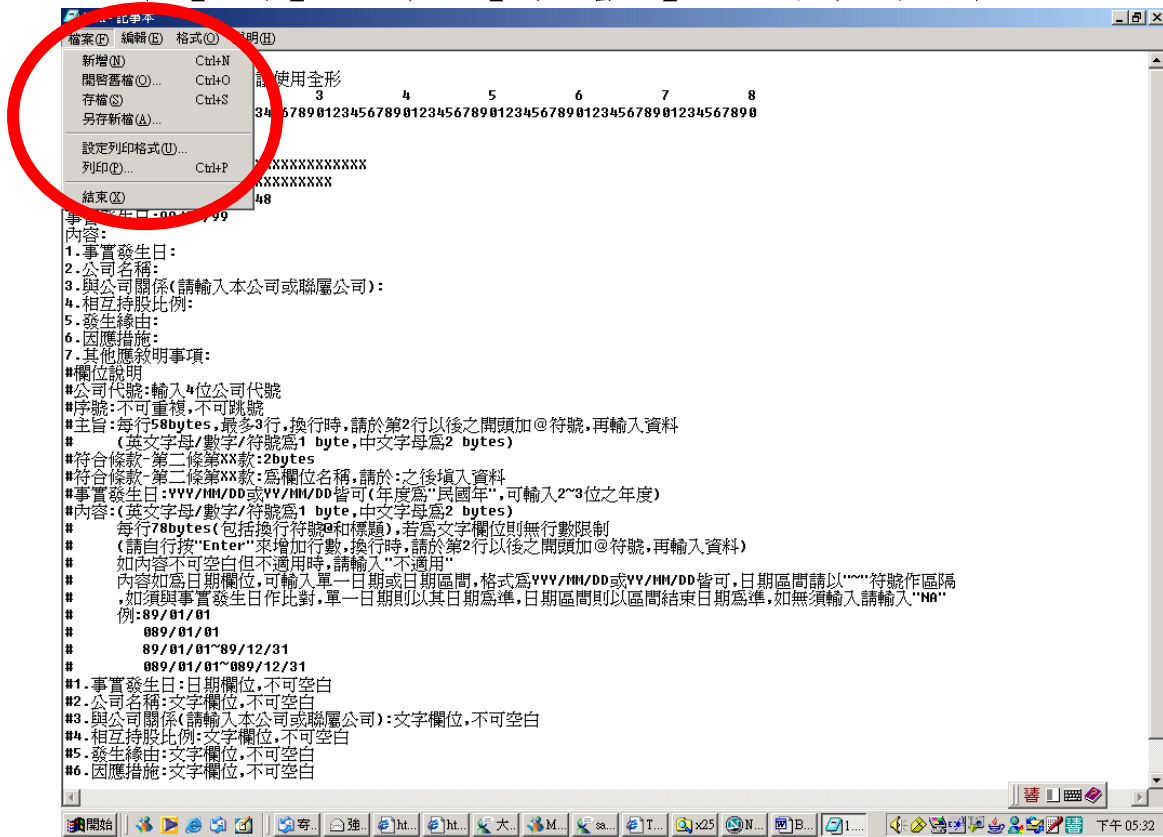
一、製作格式化檔案(純文字檔)，儲存檔案時請選擇 ANSI 編碼：



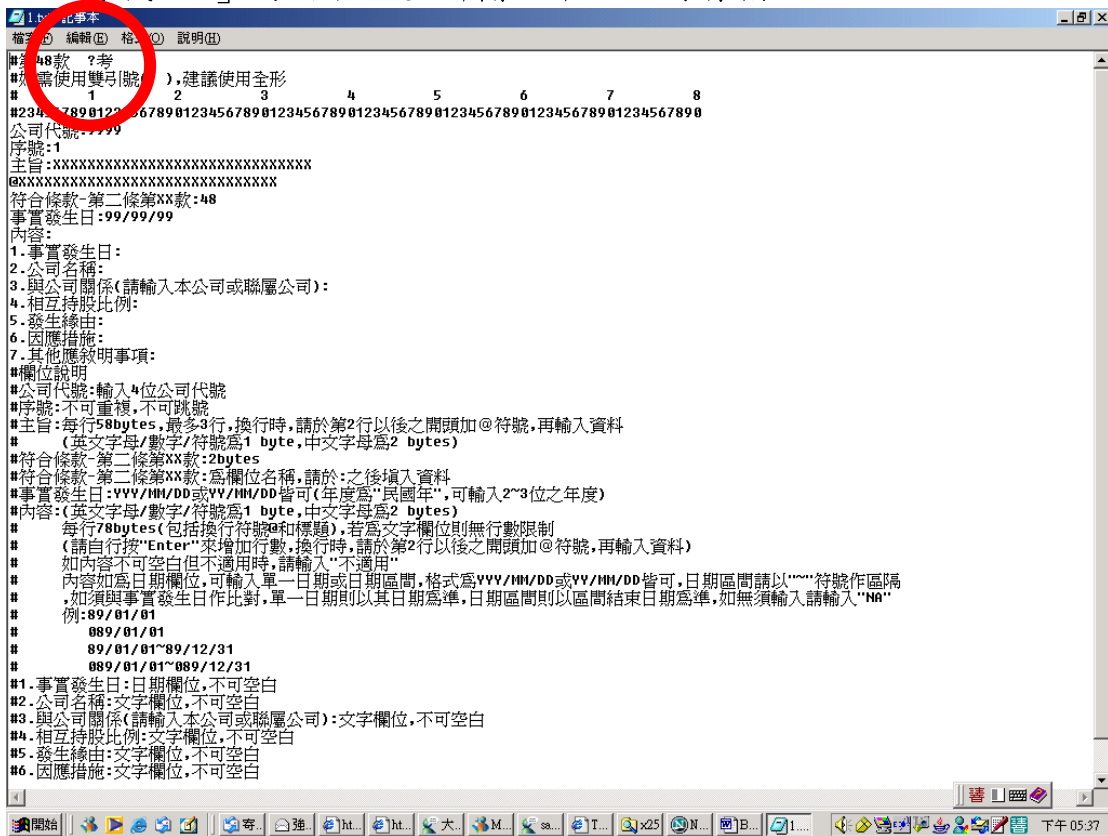
二、儲存檔案時，如出現下列訊息，請按「確定」，繼續下一步驟：



三、在【檔案】功能表按【開啟舊檔】，重新開啟本檔案；

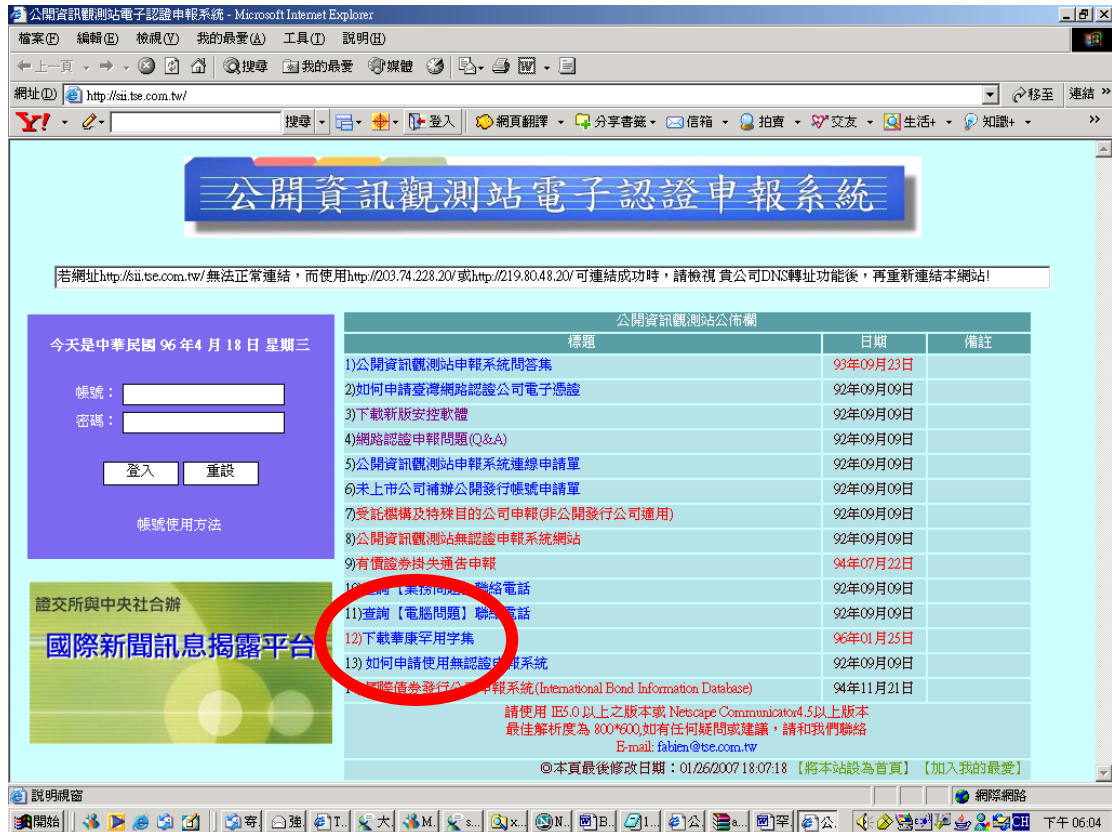


四、尋找「？」的內容，重新輸入中文，再存檔。



肆、下載華康罕用字集

一、如選用 Big5 中文字集而找不到需要的文字時，可至「公開資訊觀測站電子認證申報系統」（sii.tse.com.tw），點選「下載華康罕用字集」：



二、前項「華康罕用字集」資料來源為臺灣集中保管結算所，下載路徑：進入集保結算所網站（網址：www.tdcc.com.tw）→下載專區→其他下載資料→華康罕用字下載(壓縮檔 a100.zip)

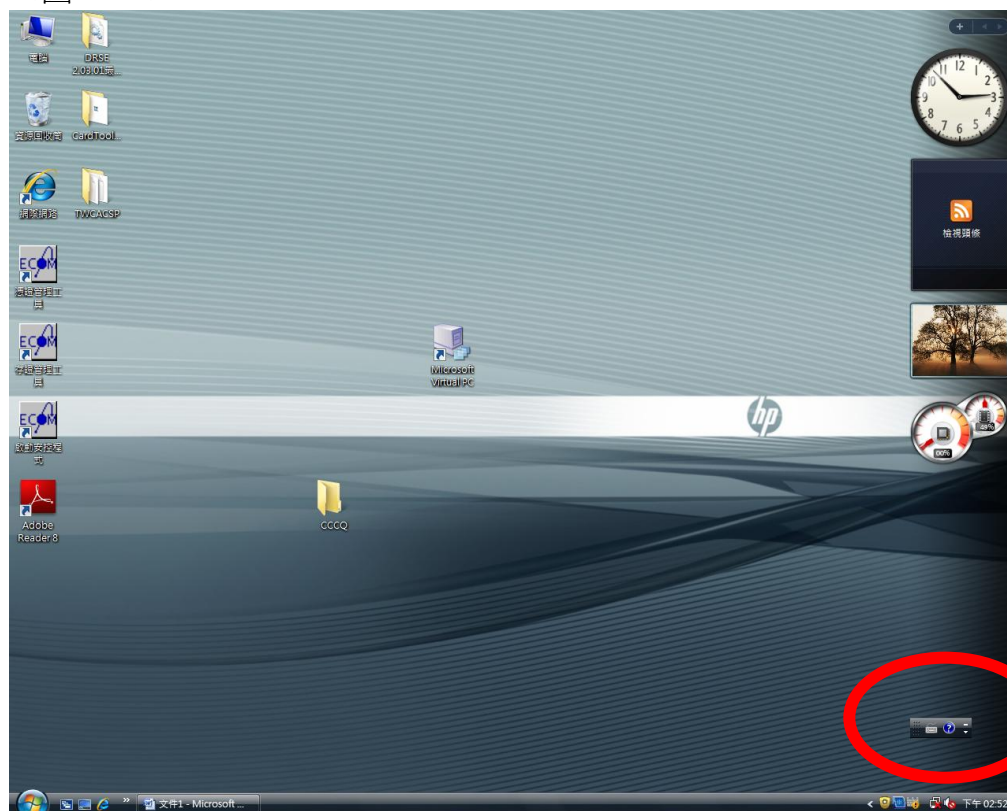
三、請注意，輸入罕用字後，僅限已安裝「華康罕用字集」的電腦才可看到該字形，未安裝的電腦仍將無法辨識其內容。

伍、設定中文輸入法為 BIG5 字集 (Vista 版)

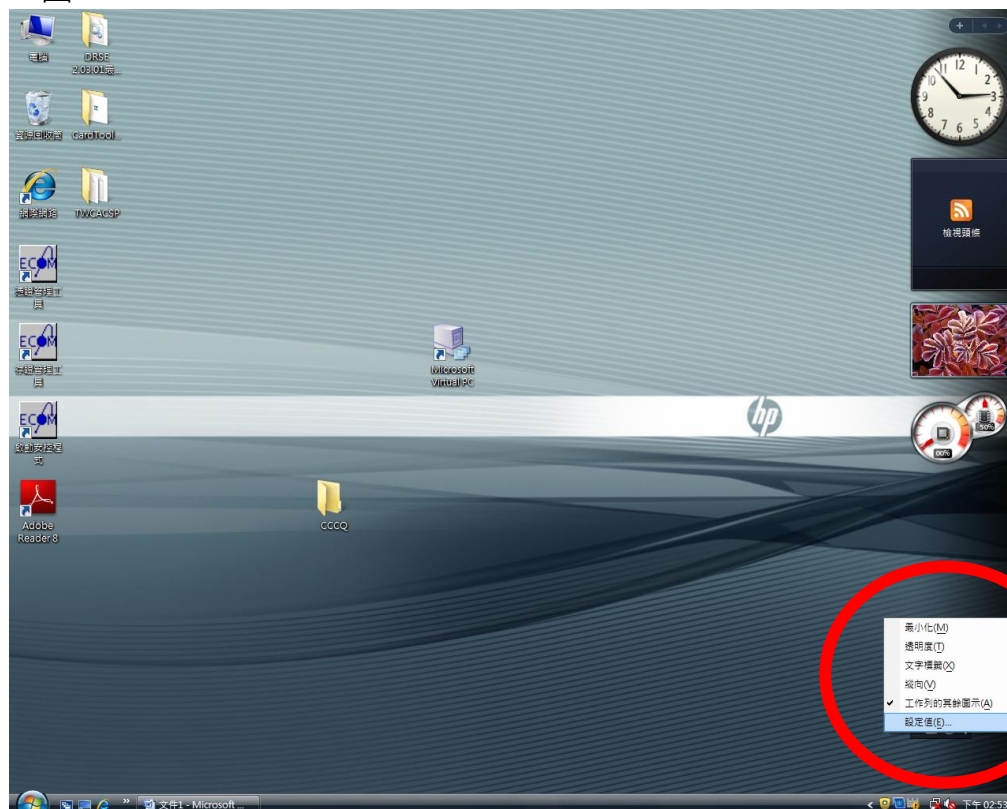
一、於小鍵盤圖示 (<圖 5.1.1>) 點按滑鼠右鍵，選擇「設定值」

(<圖 5.1.2>)，

<圖 5.1.1>



<圖 5.1.2>



二、參考下列步驟設定 BIG5 字集

1. 選擇中文輸入方式，例如中文(繁體)-新倉頡，點按 **內容**
2. 點選 **字元集設定**
3. 選擇 BIG5 字元後，按 **確定** 完成設定

