



SECRETARIA MUNICIPAL DE SAÚDE
FUNDO MUNICIPAL DE SAÚDE



RELATÓRIO FINANCEIRO

PRESTAÇÃO DE CONTAS

ANO 2022

GERÊNCIA DE CONTABILIDADE



SECRETARIA MUNICIPAL DE SAÚDE **FUNDO MUNICIPAL DE SAÚDE**



FUAD JORGE NOMAN FILHO

Prefeito Municipal

CLAUDIA NAVARRO CARVALHO DUARTE LEMOS
TACIANA MALHEIROS LIMA CARVALHO
FABIANO GERALDO PIMENTA JÚNIOR
FERNANDA VALADARES COUTO GIRÃO

Secretária Municipal de Saúde
Subsecretaria de Atenção à Saúde
Subsecretaria de Promoção e Vigilância à Saúde
Subsecretaria de Orçamento, Gestão e Finanças

ISABELLA A. CORDEIRO DE MELO
MARÍLIA DE AZEVEDO J. GUERRA
REINALDO ANTONIO DE CASTRO FERREIRA
DAYANE ARAÚJO DIAS
RICARDO LOPES MARTINS
PAULO ROBERTO LOPES CORREA
EDUARDO VIANA VIEIRA GUSMAO
RENATA MASCARENHAS BERNARDES
CHRISTINE FERRETTI SANTIAGO
SILVANA LEITE PEREIRA
CRISTIANO DE SOUZA AMARAL
EWERTON LAMOUNIER JUNIOR
MOISES GONCALVES DE OLIVEIRA
SILVIA MOREIRA GUIMARÃES GONÇALVES
SOLANGE LACERDA BEIRAO
REGINA DA CUNHA ROCHA
ELISANE ADRIANA SANTOS RODRIGUES
MARINA OLIVEIRA ROCHA BRAZ

Chefe de Gabinete
Consultor Técnico Especializado
Diretoria de Orçamento e Finanças
Diretoria Estratégica de Pessoas
Diretoria de Logística
Diretoria de Promoção à Saúde e Vig. Epidemiológica
Diretoria de Zoonoses
Diretoria de Assistência à Saúde
Diretoria de Regulação de Média e Alta Complex. em Saúde
Diretoria Regional de Saúde Barreiro
Diretoria Regional de Saúde Centro-Sul
Diretoria Regional de Saúde Leste
Diretoria Regional de Saúde Norte
Diretoria Regional de Saúde Nordeste
Diretoria Regional de Saúde Noroeste
Diretoria Regional de Saúde Oeste
Diretoria Regional de Saúde Pampulha
Diretoria Regional de Saúde Venda Nova

COORDENAÇÃO TÉCNICA: Róger Alberto Schwetter Silveira - Gerência de Contabilidade - GERCT



SUMÁRIO



Item	Pág
01 Demonstrativo dos Ingressos por Origem do Recurso	4
02 Demonstrativo Gráfico dos Ingressos por Origem do Recurso	5
03 Detalhamento dos Ingressos Oriundos do Tesouro Municipal	6
04 Demonstrativo Gráfico dos Ingressos Oriundos do Tesouro Municipal	7
05 Detalhamento dos Ingressos Estaduais - SES/MG	8
06 Demonstrativo Gráfico dos Ingressos Estaduais - SES/MG	12
07 Detalhamento dos Ingressos Federais - Ministério da Saúde	13
08 Demonstrativo Gráfico dos Ingressos Federais - Ministério da Saúde.....	15
09 Detalhamento dos Ingressos Federais - FAEC - Ministério da Saúde	16
10 Demonstrativo Gráfico dos Ingressos Federais - FAEC - Ministério da Saúde.....	17
11 Demonstrativo das Despesas Empenhadas por Fonte e Origem do Recurso	18
12 Demonstrativo Gráfico das Despesas Empenhadas por Fonte e Origem do Recurso	19
13 Demonstrativo do Pagamento de Prestadores do SUS - MAC - Frente Receitas	20
14 Demonstrativo Gráfico do Pagamento de Prestadores do SUS - MAC	21
15 Demonstrativo do Pagamento de Prestadores do SUS - FAEC - Frente Receitas	22
16 Demonstrativo Gráfico do Pagamento de Prestadores do SUS - FAEC	23
17 Detalhamento dos Pagamentos de FAEC Hospitalar Conforme Programas	24
18 Demonstrativo Gráfico dos Pagamentos de FAEC Hospitalar Conforme Programas	25
19 Detalhamento dos Pagamentos de FAEC Ambulatorial Conforme Programas	26
20 Demonstrativo Gráfico dos Pagamentos de FAEC Ambulatorial Conforme Programas	27
21 Detalhamento da Execução Orçamentária da Despesa por Unidade Administrativa	28
22 Detalhamento da Despesa Empenhada por Natureza e Item de Despesa	44
23 Demonstrativo Gráfico das Despesas Empenhadas	49
24 Detalhamento da Despesa Empenhada em Medicamentos	51
25 Demonstrativo Gráfico da Evolução da Despesa Empenhada em Medicamentos	52
26 Demonstrativo dos Valores de Doações de Medicamentos.....	53
27 Receita Arrecadada X Despesa Empenhada	54
28 Resultado Orçamentário	55
29 Demonstrativo da Gastos em Ações e Serviços Públicos em Saúde (ASPS)	56
30 Demonstrativo Gráfico da Gastos em Ações e Serviços Públicos em Saúde (ASPS)	57
31 Evolução dos Restos à Pagar Inscritos	58
32 Resumo dos Saldos Bancários das Contas de Projetos Especiais e Convênios	59
33 Demonstrativo de Gastos com Projetos Especiais e Convênios – Detalhamento	60
34 Empenhos inscrito em Restos a Pagar no exercício.....	62



**SECRETARIA MUNICIPAL DE SAÚDE / FUNDO MUNICIPAL DE SAÚDE
DEMONSTRATIVO DOS INGRESSOS POR ORIGEM DO RECURSO
SALDOS EM 31 DE DEZEMBRO DE 2022**

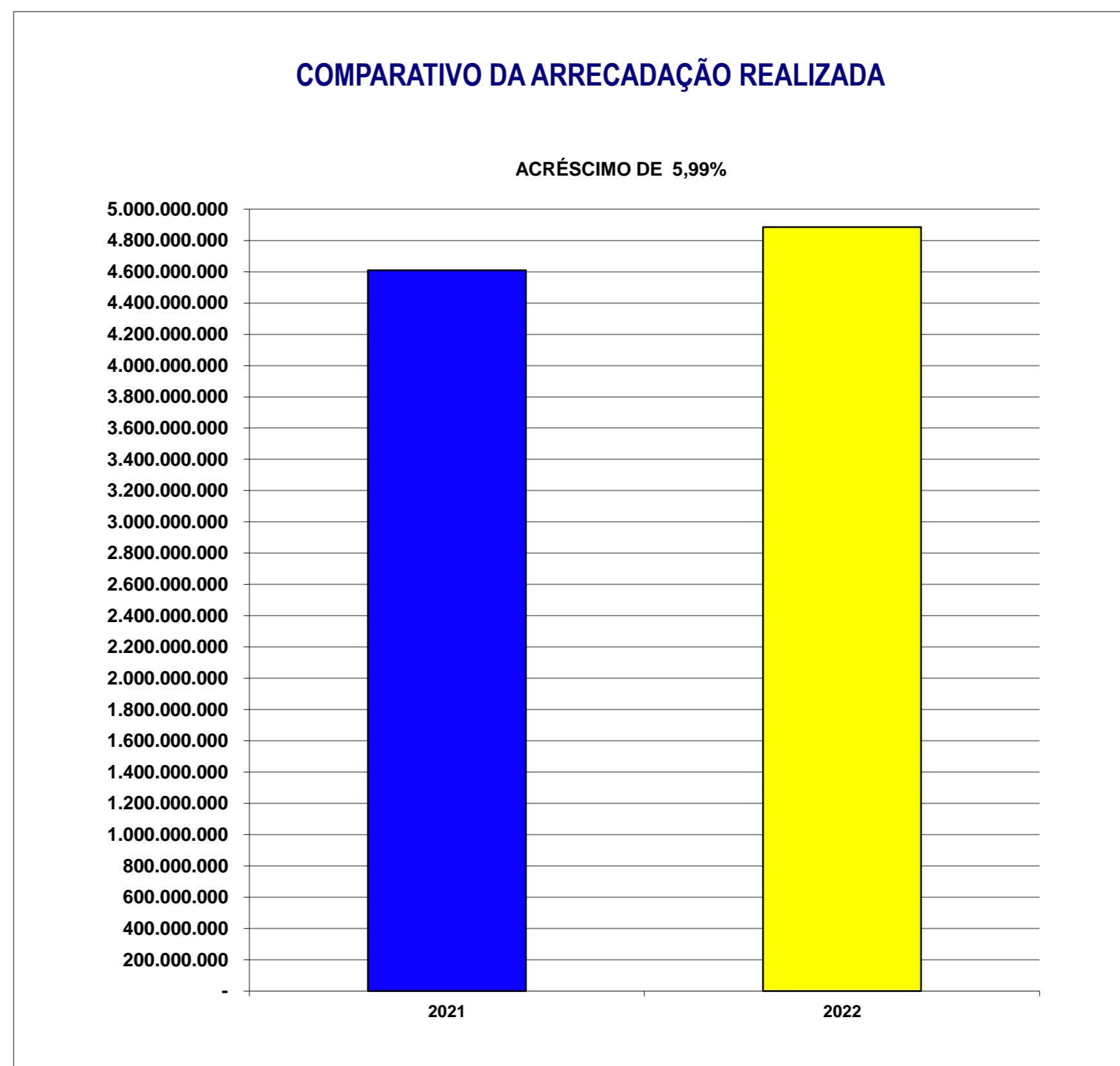
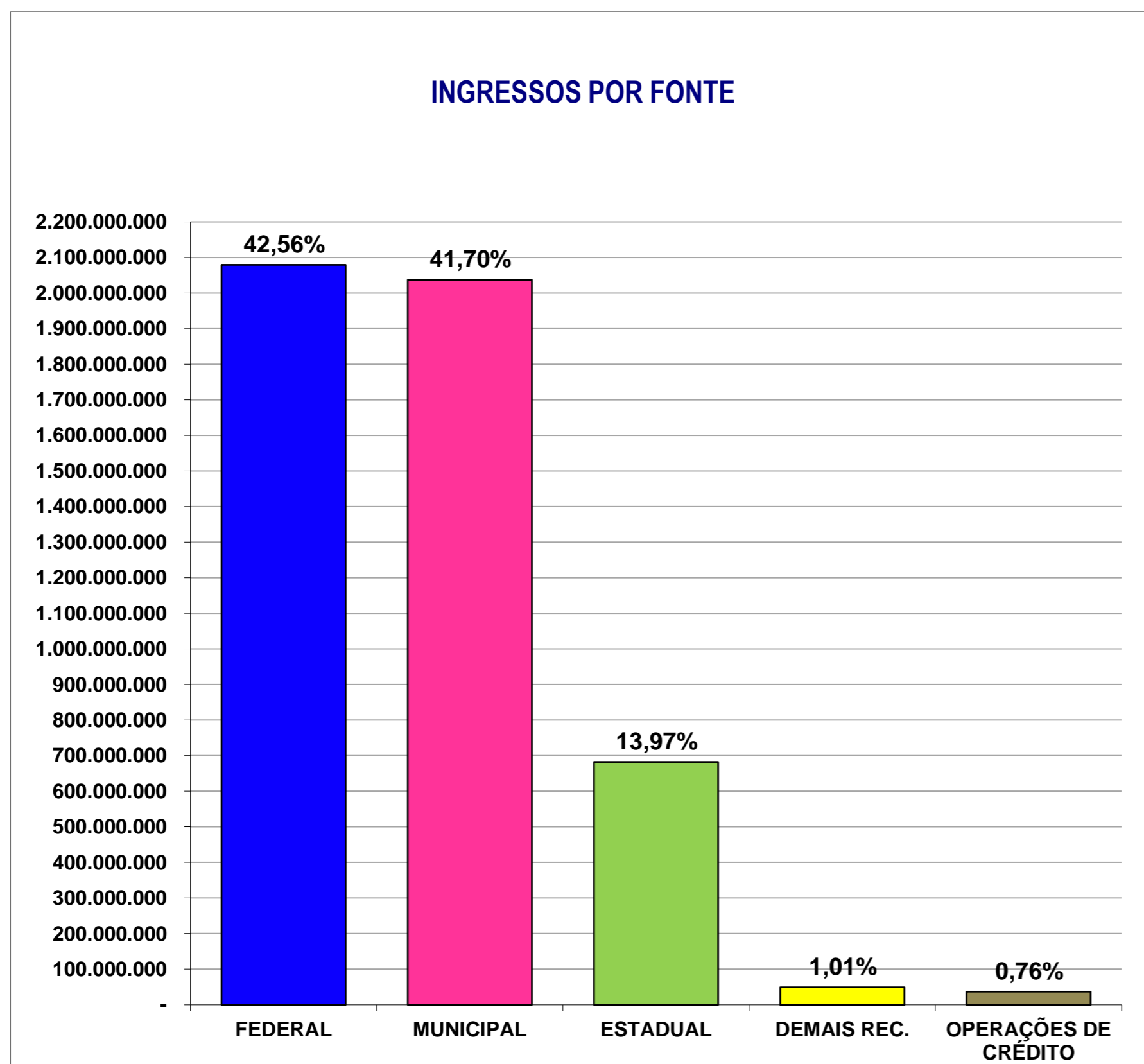
Define-se como receitas públicas a soma dos ingressos arrecadados (impostos, taxas, contribuições, transferências e outros) para atender as despesas públicas.
Abaixo transcrevemos as receitas arrecadadas por origem de recursos:

ORIGEM / MÊS	1º QUADRIMESTRE 2022	2º QUADRIMESTRE 2022	SETEMBRO	OUTUBRO	NOVEMBRO	DEZEMBRO	3º QUADRIMESTRE 2022	TOTAL ANO 2022	% FRENTE AO TOTAL	ANO 2021	% 2022 E 2021
1) TRANSFERÊNCIAS DO TESOIRO MUNICIPAL	681.943.814,75	566.858.409,10	145.128.550,70	154.212.041,50	160.117.062,29	329.110.331,46	788.567.985,95	2.037.370.209,80	41,70%	1.665.981.560,08	22,29%
2) RECEITAS:	929.081.474,38	908.249.173,92	288.617.671,70	150.455.822,66	193.091.056,96	378.431.095,38	1.010.595.646,70	2.847.926.295,00	58,30%	2.943.363.938,95	-3,24%
A) RECEITAS DE ORIGEM ESTADUAL	165.126.065,98	186.374.501,07	118.625.546,51	831.090,77	33.074.152,19	178.345.805,12	330.876.594,59	682.377.161,64	13,97%	812.892.387,78	-16,06%
B) RECEITAS DE ORIGEM FEDERAL	749.751.849,59	670.619.377,05	164.589.915,28	145.532.019,81	155.601.730,52	193.249.276,02	658.972.941,63	2.079.344.168,27	42,56%	2.109.939.811,50	-1,45%
C) OPERAÇÕES DE CRÉDITO	358.202,20	34.139.845,21	497.451,95	708.777,32	203.387,22	1.119.329,54	2.528.946,03	37.026.993,44	0,76%	-	0,00%
D) DEMAIS RECEITAS FMS	13.845.356,61	17.115.450,59	4.904.757,96	3.383.934,76	4.211.787,03	5.716.684,70	18.217.164,45	49.177.971,65	1,01%	20.531.739,67	139,52%
- RENDIMENTOS APLICAÇÃO FINANCEIRA	9.577.692,48	12.300.323,93	3.447.746,12	2.230.829,11	3.177.441,17	3.228.889,75	12.084.906,15	33.962.922,56	0,70%	9.375.791,78	262,24%
- OUTRAS TRANSFERÊNCIAS DE INSTI. PRIVADAS	-	51.376,85	-	7.440,00	-	107.470,80	114.910,80	166.287,65	0,00%	42.019,17	295,74%
- RESTITUIÇÕES DA FOLHA DE PAGAMENTO	3.376.856,33	3.370.854,43	1.146.878,63	996.892,15	942.187,94	1.946.089,36	5.032.048,08	11.779.758,84	0,24%	9.473.608,20	24,34%
- OUTRAS RESTITUIÇÕES	663.217,11	833.172,85	144.489,43	102.132,01	66.644,08	158.699,39	471.964,91	1.968.354,87	0,04%	1.279.021,57	53,90%
- MULTAS	227.590,69	559.722,53	165.643,78	46.641,49	25.513,84	275.535,40	513.334,51	1.300.647,73	0,03%	361.298,95	259,99%
3=1+2 ARRECAÇÃO TOTAL	1.611.025.289,13	1.475.107.583,02	433.746.222,40	304.667.864,16	353.208.119,25	707.541.426,84	1.799.163.632,65	4.885.296.504,80	100,00%	4.609.345.499,03	5,99%

As Transferências Municipais, por princípio contábil, não podem ser consideradas "Receitas" tendo em vista que tal procedimento resultaria em duplicidade da Receita do Município, já que a origem desta é a arrecadação de impostos e tributos municipais.



SECRETARIA MUNICIPAL DE SAÚDE / FUNDO MUNICIPAL DE SAÚDE
DEMONSTRATIVO GRÁFICO DOS INGRESSOS POR ORIGEM DO RECURSO
SALDOS EM 31 DE DEZEMBRO DE 2022





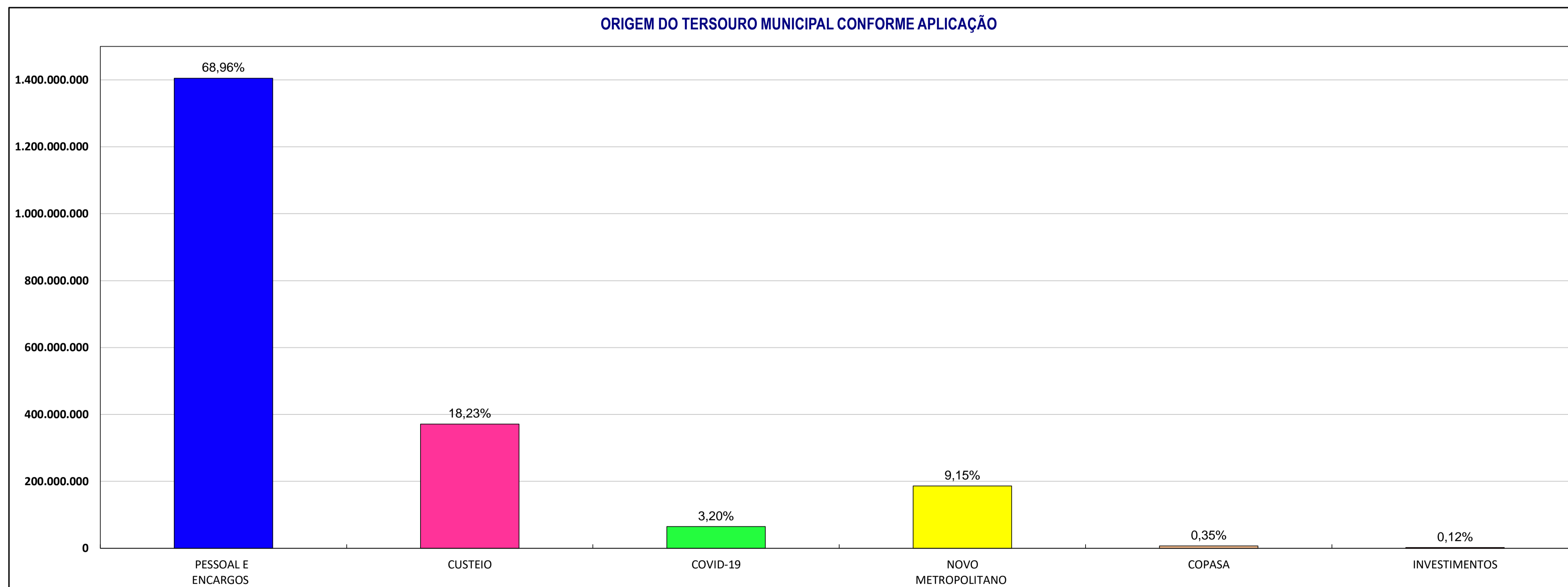
**SECRETARIA MUNICIPAL DE SAÚDE / FUNDO MUNICIPAL DE SAÚDE
DETALHAMENTO DOS INGRESSOS ORIUNDOS DO TESOIRO MUNICIPAL CONFORME APLICAÇÃO
SALDOS EM 31 DE DEZEMBRO DE 2022**

Os valores transferidos pela Prefeitura de Belo Horizonte ao Fundo Municipal de Saúde são destinados ao pagamento de despesas, dentre estas folha de pagamento, custeio, etc. Abaixo listamos os valores recebidos do ROT - RECURSOS ORIUNDOS DO TESOIRO MUNICIPAL, conforme sua destinação.

TRANSFERÊNCIAS FINANCEIRAS ROT		1º QUADRIMESTRE 2022	2º QUADRIMESTRE 2022	SETEMBRO	OUTUBRO	NOVEMBRO	DEZEMBRO	3º QUADRIMESTRE 2022	TOTAL ANO 2022	% FRENTE AO TOTAL
TRANSFERÊNCIAS DIRETAS	TOTAL TRANSFERÊNCIAS DIRETAS	650.392.757,71	532.790.182,78	135.524.852,64	141.887.209,44	149.907.991,80	300.678.336,47	727.998.390,35	1.911.181.330,84	93,81%
	PESSOAL (competência mês anterior)	356.753.789,16	394.433.481,77	94.107.050,57	109.459.432,13	98.843.019,42	232.368.008,05	534.777.510,17	1.285.964.781,10	63,12%
	Folha de Pagamento (Servidores, PSF, ACS e ACE)	174.803.507,76	201.519.543,95	47.506.269,77	55.282.079,07	50.001.128,02	129.516.070,84	282.305.547,70	658.628.599,41	32,33%
	HOB	82.967.209,41	92.369.316,01	19.238.874,08	23.099.124,51	20.146.018,04	52.330.078,10	114.814.094,73	290.150.620,15	14,24%
	Consignações da Folha	86.361.320,11	88.007.440,12	22.907.475,94	23.096.092,53	24.353.060,80	41.803.672,50	112.160.301,77	286.529.062,00	14,06%
	Municipalizado	1.634.049,02	1.683.312,98	364.539,42	369.001,18	366.730,23	807.620,44	1.907.891,27	5.225.253,27	0,26%
	Diversos	10.987.702,86	10.853.868,71	4.089.891,36	7.613.134,84	3.976.082,33	7.910.566,17	23.589.674,70	45.431.246,27	2,23%
	OUTRAS DESPESAS CUSTEIO	195.433.106,02	74.870.785,73	22.483.419,40	16.828.086,10	19.958.448,89	41.771.814,25	101.041.768,64	371.345.660,39	18,23%
	Terceirizados	339.266,59	281.904,49	67.269,74	65.632,51	65.122,16	60.949,23	258.973,64	880.144,72	0,04%
	Contratos Administrativos	410.332,64	-	-	-	-	15.134.479,05	15.134.479,05	15.544.811,69	0,76%
	Diversos	192.169.890,91	72.848.193,96	22.075.823,22	16.285.603,65	19.412.110,62	24.296.971,12	82.070.508,61	347.088.593,48	17,04%
	Retenções de ISSQN / IRRF destinados à custeios diversos	2.513.615,88	1.740.687,28	340.326,44	476.849,94	481.216,11	2.279.414,85	3.577.807,34	7.832.110,50	0,38%
	INVESTIMENTOS	541.445,54	615.007,45	8.646,65	186.631,10	189.336,55	813.736,56	1.198.350,86	2.354.803,85	0,12%
	ENFRENTAMENTO COVID-19	52.616.319,12	3.324.146,54	1.061.563,68	2.207.414,94	2.999.929,14	2.906.343,64	9.175.251,40	65.115.717,06	3,20%
NOVO METROPOLITANDO	45.048.097,87	59.546.761,29	17.864.172,34	13.205.645,17	27.917.257,80	22.818.433,97	81.805.509,28	186.400.368,44	9,15%	
PMAT	-	-	-	-	-	-	-	-	0,00%	
TRANSFERÊNCIAS INDIRETAS	TOTAL TRANSFERÊNCIAS INDIRETAS	31.551.057,04	34.068.226,32	9.603.698,06	12.324.832,06	10.209.070,49	28.431.994,99	60.569.595,60	126.188.878,96	6,19%
	Encargos e Consignações da Folha de Pagamento	29.404.848,75	31.610.897,42	8.969.616,35	11.662.381,38	9.587.362,30	27.802.251,00	58.021.611,03	119.037.357,20	5,84%
	Copasa	2.146.208,29	2.457.328,90	634.081,71	662.450,68	621.708,19	629.743,99	2.547.984,57	7.151.521,76	0,35%
TOTAL ROT		681.943.814,75	566.858.409,10	145.128.550,70	154.212.041,50	160.117.062,29	329.110.331,46	788.567.985,95	2.037.370.209,80	100,0%



SECRETARIA MUNICIPAL DE SAÚDE / FUNDO MUNICIPAL DE SAÚDE
DEMONSTRATIVO GRÁFICO DOS INGRESSOS ORIUNDOS DO TESOIRO MUNICIPAL
SALDOS EM 31 DE DEZEMBRO DE 2022





**SECRETARIA MUNICIPAL DE SAÚDE / FUNDO MUNICIPAL DE SAÚDE
DETALHAMENTO DOS INGRESSOS ESTADUAIS - SES/MG - CONFORME PROGRAMAS
SALDOS EM 31 DE DEZEMBRO DE 2022**

As receitas que a Secretaria de Estado da Saúde repassa para o Fundo Municipal de Saúde sempre são acobertados por Resoluções e Deliberações que determinam o objeto de gasto.
Listamos os valores recebidos da SES - SECRETARIA DE ESTADO DA SAÚDE, conforme programas.

BLOCOS	RECEITAS: ORIGEM ESTADUAL (SES)	1º QUADRIMESTRE 2022	2º QUADRIMESTRE 2022	SETEMBRO	OUTUBRO	NOVEMBRO	DEZEMBRO	3º QUADRIMESTRE 2022	TOTAL ANO 2022	% FRENTE AO TOTAL
ATENÇÃO BÁSICA	TOTAL PAB	6.974.702,61	7.449.963,98	-	-	4.469.104,87	22.224.691,03	26.693.795,90	41.118.462,49	6,0%
	PESSOAS PRIVADAS DE LIBERDADE NO SISTEMA PRISIONAL (PNAISP)	177.600,00	-	-	-	-	-	-	177.600,00	0,0%
	EM CARÁTER EXCEPCIONAL, NO ÂMBITO DA ATENÇÃO PRIMÁRIA À SAÚDE (APS), PARA AÇÕES DE MANUTENÇÃO, CONSERVAÇÃO, REPARAÇÃO E ADAPTAÇÃO COM PRESERVAÇÃO DAS CARACTERÍSTICAS ORIGINAIS DAS UBS - RES. 8429/2022	-	-	-	-	-	13.360.000,00	13.360.000,00	13.360.000,00	2,0%
	LABORATÓRIOS REGIONAIS DE PRÓTESE DENTÁRIA (LRPD)	-	-	-	-	-	9.536,78	9.536,78	9.536,78	0,0%
	POLÍTICA DE ESTRUTURAÇÃO DA ATENÇÃO PRIMÁRIA À SAÚDE - Res. 8124	-	2.350.000,00	-	-	-	-	-	2.350.000,00	0,3%
	POLÍTICA ESTADUAL DE FINANCIAMENTO DA ATENÇÃO PRIMÁRIA - Res. 8021/2022	-	4.471.946,47	-	-	-	-	-	4.471.946,47	0,7%
	POLÍTICA ESTADUAL DE PROMOÇÃO DA SAÚDE (POEPS) - Res. 8005	837.356,68	628.017,51	-	-	-	1.065.150,67	1.065.150,67	2.530.524,86	0,4%
	PROGRAMA SAÚDE EM CASA	5.959.745,93	-	-	-	4.469.104,87	2.750.003,58	7.219.108,45	13.178.854,38	1,9%
	SERVIÇO DE ATENÇÃO DOMICILIAR (SAD) - PROGRAMA MELHOR EM CASA - RES. 8390/2022.	-	-	-	-	-	5.040.000,00	5.040.000,00	5.040.000,00	0,7%



	TOTAL MAC	147.652.140,21	173.481.124,13	117.222.203,03	831.090,77	22.174.801,84	131.575.225,61	271.803.321,25	592.936.585,59	86,9%
	CENTRO MAIS VIDA - RESSARCIMENTO	1.486.849,96	2.084.215,07	2.036.670,94	371.712,49	743.424,98	2.272.799,59	5.424.608,00	8.995.673,03	1,3%
	COFINANCIAMENTO ESTADUAL NO ÂMBITO DAPOLÍTICA DE TRANSPORTE ELETIVO EM SAÚDE DO ESTADO DE MINAS GERAIS - TRANSPORTA SUS-MG - RESOLUÇÃO 8439 - ÚNICA.	-	-	-	-	-	10.982.366,58	10.982.366,58	10.982.366,58	1,6%
	COMPONENTE ESPECIALIZADO DE SAÚDE BUCAL - ATENÇÃO HOSPITALAR	-	6.363.098,50	-	-	-	-	-	6.363.098,50	0,9%
	CUSTEIO DE UNIDADES DE TERAPIA INTENSIVA NEONATAL (UTIN E DE CUIDADO INTERMEDIÁRIO NEONATAL (UCIN) NAS TIPOLOGIAS CONVENCION (UCINCO) E CANGURU (UCINCA) - RES. 8469/2022.	-	-	-	-	-	1.993.995,00	1.993.995,00	1.993.995,00	0,3%
	CUSTEIO DOS BANCO DE LEITE HUMANO (BLH) E POSTO DE COLETA DE LEITE HUMANO (PCLH) - RES. 8467/2022.	-	-	-	-	-	232.800,00	232.800,00	232.800,00	0,0%
	CUSTEIO DOS SERVIÇOS RESIDENCIAIS TERAPÊUTICOS (SRT) - RES. 8106	-	2.304.000,00	-	-	-	-	-	2.304.000,00	0,3%
	ESTRUTURAÇÃO DOS SERVIÇOS ESPECIALIZADOS AMBULATORIAIS POR LINHAS DE CUIDADO PRIORITÁRIAS, EM CARÁTER EXCEPCIONAL- CUSTEIO - RES. 8492 E 8432/2022	-	-	-	-	-	65.545.916,29	65.545.916,29	65.545.916,29	9,6%
	FORTALECIMENTO DO ACESSO ÀS AÇÕES INTEGRADAS PARA RASTREAMENTO, DETECÇÃO PRECOCE E CONTROLE DO CÂNCER - Res. 7954/2021	-	1.473.388,57	-	-	-	-	-	1.473.388,57	0,2%
	IMPLANTAÇÃO DA POLÍTICA DE ATENÇÃO HOSPITALAR - RES. 8149	-	650.000,00	-	-	-	-	-	650.000,00	0,1%
	IMPLANTAÇÃO DA UNIDADE DE SERVIÇO DE VERIFICAÇÃO DE ÓBITOS (SVO)	-	7.159.900,00	-	-	-	-	-	7.159.900,00	1,0%
	IMPLANTAÇÃO, CREDENCIAMENTO E MUDANÇA DE MODALIDADE DO CENTROS DE ESPECIALIDADES ODONTOLÓGICAS (CEO) RES. 8435/2022	-	-	-	-	-	2.724.053,38	2.724.053,38	2.724.053,38	0,4%
	INCENTIVO FINANCEIRO COMPL., EM CARÁTER EXCEPCIONAL, CUSTEIO DOS ATENDIMENTOS EM LEITOS DE UTI	12.235.155,11	-	-	-	-	-	-	12.235.155,11	1,8%
	INCENTIVO FINANCEIRO DESTINADO AOS PONTOS DE ATENÇÃO DA REDE DE ATENÇÃO PSICOSSOCIAL - RES. 7727/2021	-	-	-	-	10.480.972,80	-	10.480.972,80	10.480.972,80	
	INCENTIVO FINANCEIRO EXCEPCIONAL DE CUSTEIO PARA REALIZAÇÃO DE PROCEDIMENTOS DA LINHA DO CUIDADO DA SAÚDE AUDITIVA NO ÂMBITO REDE DE CUIDADOS DA PESSOA COM	-	-	-	-	-	1.422.516,37	1.422.516,37	1.422.516,37	0,2%
	INCENTIVO FINANCEIRO EXCEPCIONAL PARA EXPANSÃO DA CAPACIDADE DE ATENDIMENTO E QUALIFICAÇÃO DA ATENÇÃO ESPECIALIZADA EM SAÚDE BUCAL (CEO)	-	1.414.337,88	-	-	-	-	-	1.414.337,88	0,2%
	INCENTIVO FINANCEIRO PARA APOIO À IMPLEMENTAÇÃO DO PROJETO ESTRATÉGICO SAÚDE EM REDE - RES. 8369/2022	-	-	-	-	-	2.809.720,40	2.809.720,40	2.809.720,40	0,4%
	INCENTIVOS FINANCEIROS DESTINADOS AO MÓDULO DE ELETIVAS DA POLÍTICA DE ATENÇÃO HOSPITALAR VALORA MINAS NOVOS VÍNCULOS NOV PRESTADORES/OPERA MAIS MINAS GERAIS - MÓDULO VALOR EM SAÚDE DA POLÍTICA DE ATENÇÃO HOSPITALAR DO ESTADO DE MINAS GERAIS - VALORA MINAS	-	10.725.562,05	-	-	-	20.164.980,70	20.164.980,70	30.890.542,75	4,5%
MAC	MÓDULO VALOR EM SAÚDE DA POLÍTICA DE ATENÇÃO HOSPITALAR DO ESTADO DE MINAS GERAIS - VALORA MINAS	129.832.315,88	112.215.628,58	112.215.628,60	-	-	-	112.215.628,60	354.263.573,06	51,9%
	OPERACIONALIZAÇÃO NOS MUNICÍPIOS DOS PLANOS NACIONAL E ESTADUAL PELO FIM DA TUBERCULOSE COMO PROBLEMA DE SAÚDE PÚBLICA - RES. 8161/2022.	-	-	-	-	-	1.200.000,00	1.200.000,00	1.200.000,00	0,2%
	ÓRTESES, PRÓTESES E MATERIAIS ESPECIAIS DA REABILITAÇÃO FÍSICA (OPM/FÍSICAS) NA REDE DE CUIDADOS À PESSOA COM DEFICIÊNCIA DO SUS-MG (RCPD-MG) - RES. 8394/2022.	-	-	-	-	-	5.524.339,32	5.524.339,32	5.524.339,32	0,8%
	ÓRTESES, PRÓTESES E MATERIAIS ESPECIAIS/OFTALMOLOGICA NA REDE DE CUIDADOS À PESSOA COM DEFICIÊNCIA (OPM) - RES. 8018/2022	-	-	49.881,19	-	-	-	49.881,19	49.881,19	0,0%
	POLÍTICA DE APOIO E FORTALECIMENTO À ATENÇÃO ESPECIALIZADA - RES. 8132	-	800.000,00	-	-	-	-	-	800.000,00	0,1%
	POLÍTICA DE ATENÇÃO HOSPITALAR VALORA MINAS-MODULO VALOR EM SAUDE - RES. 8405/2022	-	-	-	-	-	4.495.642,67	4.495.642,67	4.495.642,67	
	POLÍTICA ESTADUAL DE SAÚDE INTEGRAL DE LGBT - RES. 8375/2022	-	-	-	-	-	2.186.711,82	2.186.711,82	2.186.711,82	0,3%
	PROCEDIMENTOS CIRÚRGICOS DE ALTA COMPLEXIDADE CARDIOVASCULAR - Res. 7775/2021	-	3.400.159,90	-	-	-	-	-	3.400.159,90	0,5%
	PROGRAMA CENTROS DE ESPECIALIDADES ODONTOLÓGICAS (CEO) - Res. 8075	-	190.003,35	-	186.203,28	-	-	186.203,28	376.206,63	0,1%
	PROGRAMA DE TRIAGEM NEONATAL (APOIO E FORTALECIMENTO A REDE DE ATENÇÃO À SAÚDE MATERNA E INFANTIL) - RES 8460/2022.	-	-	-	-	-	5.852.489,16	5.852.489,16	5.852.489,16	0,9%
	PROGRAMA PRÁTICAS INTEGRATIVAS E COMPLEMENTARES (PICS)-EXCEPCIONAL - RES. 8374/2022	-	-	-	-	-	200.000,00	200.000,00	200.000,00	0,0%
	PRÓ-HOSP INCENTIVO - RES. 6134/2018	-	-	-	-	1.636.875,39	1.643.463,72	3.280.339,11	3.280.339,11	
	PROJETO CEMEAR - RES. 8018/2022	68.820,00	55.056,00	21.847,30	-	-	-	21.847,30	145.723,30	0,0%
	PROJETO OTIMIZA SUS VINCULADO AO MÓDULO VALORA - Res. 7925	-	348.600,00	-	-	-	-	-	348.600,00	0,1%
	REDE DE ATENÇÃO PSICOSSOCIAL - UA, CC e eCR - Res. 8160	-	1.868.160,00	-	-	-	-	-	1.868.160,00	0,3%
	REDE DE CUIDADOS À PESSOA COM DEFICIÊNCIA - Res. 7924/2021	202.440,58	14.004.239,29	-	-	-	-	-	14.206.679,87	2,1%
	REDE PRÓPRIA (ENCONTRO DE CONTAS)	-	-	-	-	717.137,41	-	717.137,41	717.137,41	
	REFORÇO DO CUSTEIO DAS AÇÕES E SERVIÇOS DE SAÚDE, PARA A POLÍTICA DE APOIO E FORTALECIMENTO DA ATENÇÃO ESPECIALIZADA - Res. 8132	-	150.000,00	-	-	-	-	-	150.000,00	0,0%
	SAMU - RES. 8008 E 8212/2022	1.092.700,00	1.092.700,00	273.175,00	273.175,00	273.175,00	2.305.400,00	3.124.925,00	5.310.325,00	0,8%
	TRIAGEM AUDITIVA NEONATAL - Res. 8016/2022	108.858,68	4.494.574,94	-	-	4.385.716,26	18.030,61	4.403.746,87	9.007.180,49	1,3%
	UPA 24H	2.625.000,00	2.687.500,00	2.625.000,00	-	3.937.500,00	-	6.562.500,00	11.875.000,00	1,7%

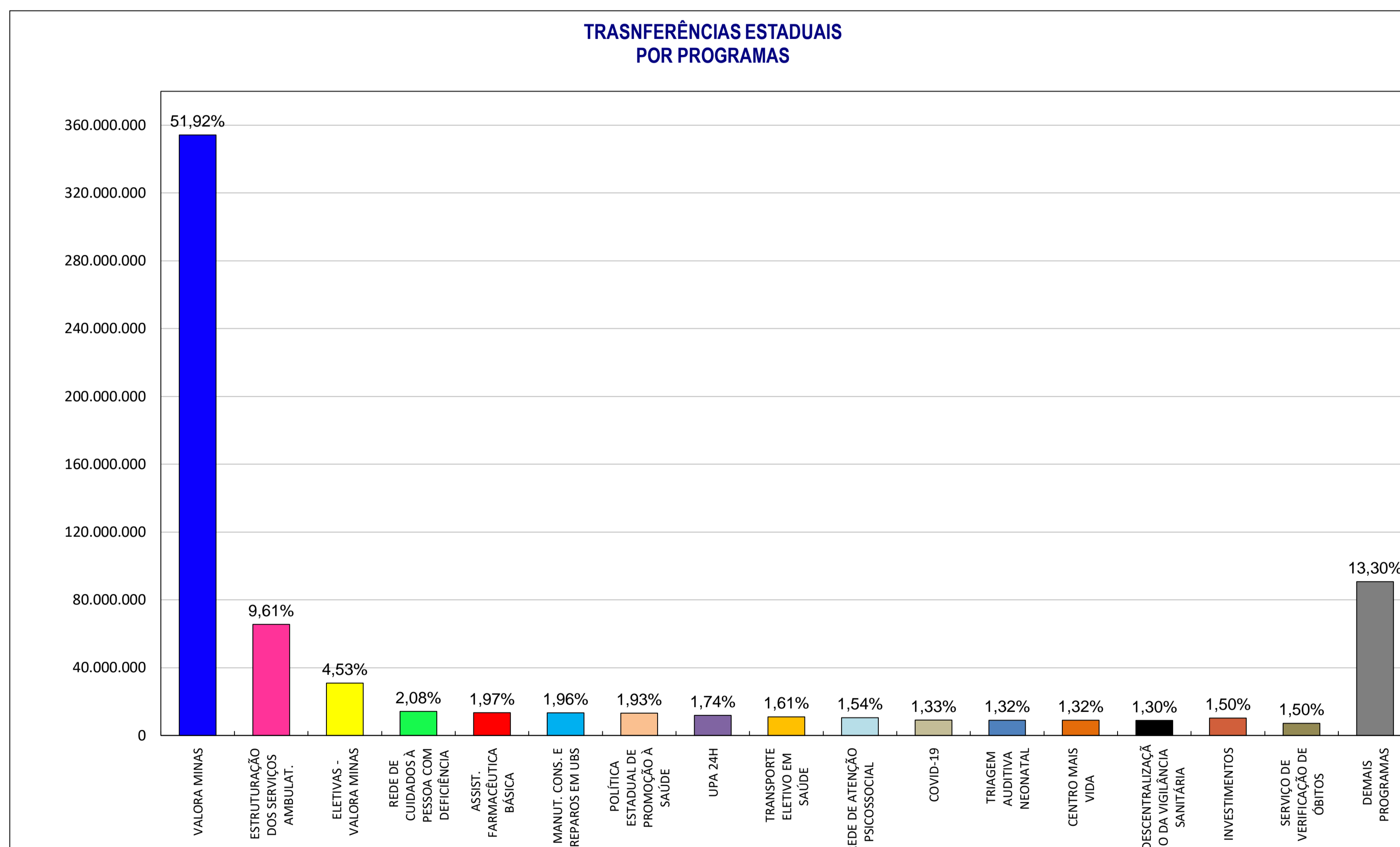
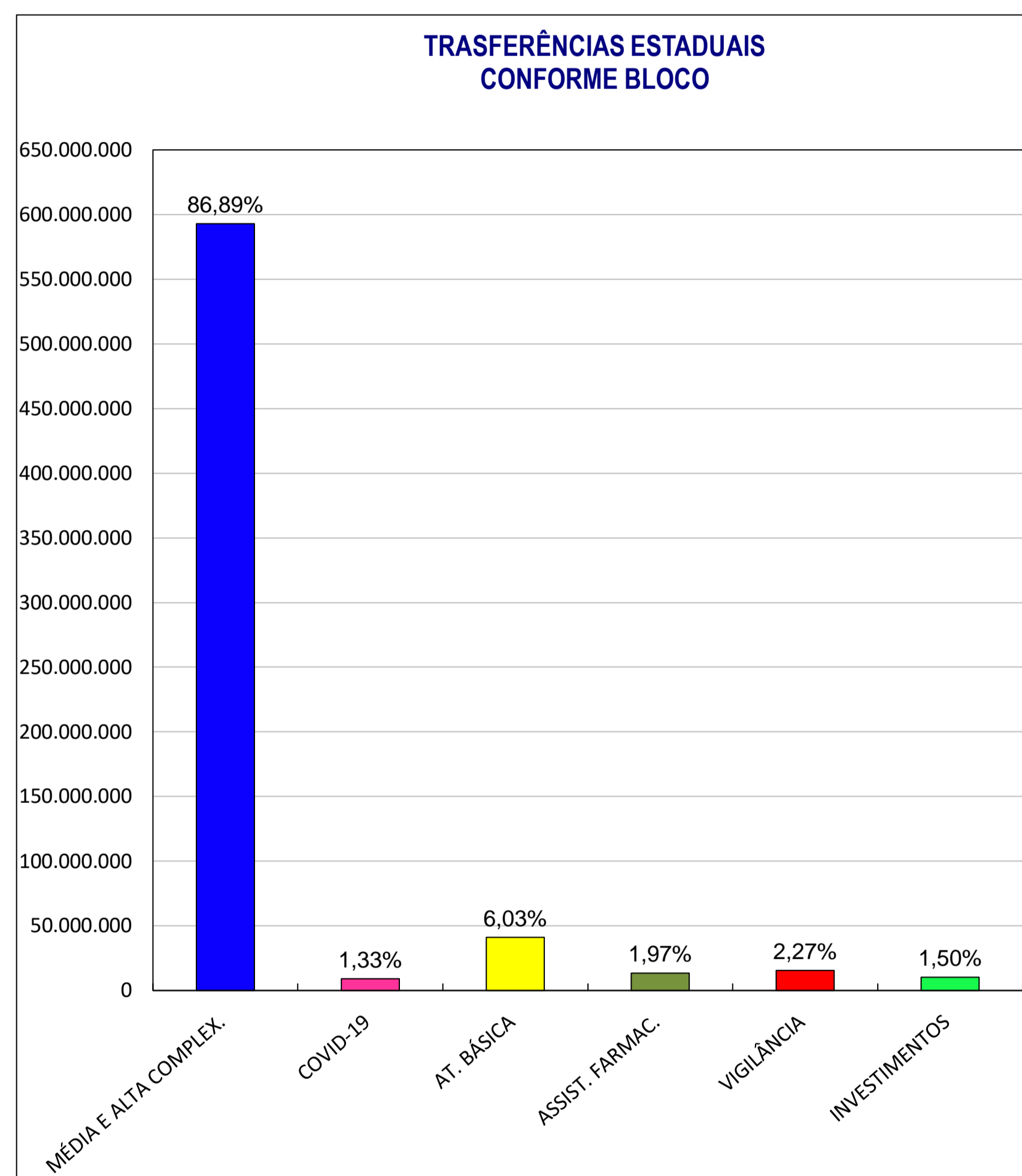


CORONAVÍRUS - COVID-19	TOTAL CORONAVÍRUS - COVID-19	9.095.879,68	-	-	-	-	-	-	9.095.879,68	1,3%
	DISTRIBUIÇÃO DE RECURSOS FINANCEIROS DESTINADOS ÀS AÇÕES DE SAÚDE PARA O ENFRENTAMENTO DO CORONAVÍRUS - COVID 19	9.095.879,68	-	-	-	-	-	-	9.095.879,68	1,3%
ASSIT. FARMACÊUTICA	TOTAL ASSISTÊNCIA FARMACÊUTICA	1.403.343,48	2.806.686,96	1.403.343,48	-	6.430.245,48	1.403.343,48	9.236.932,44	13.446.962,88	2,0%
	COMPONENTE BÁSICO DA ASSISTÊNCIA FARMACÊUTICA	1.403.343,48	2.806.686,96	1.403.343,48	-	6.430.245,48	1.403.343,48	9.236.932,44	13.446.962,88	2,0%
VIGILÂNCIA	TOTAL VIGILÂNCIA EPIEMIOLOGICA E SANITÁRIA	-	46.000,00	-	-	-	15.471.056,00	15.471.056,00	15.517.056,00	2,3%
	FORTEALECIMENTO DA VIGILÂNCIA DAS CAUSAS EXTERNAS (ACIDENTES DE TRÂNSITO) - CUSTEIO	-	-	-	-	-	1.600.000,00	1.600.000,00	1.600.000,00	0,2%
	INCENTIVO FINANCEIRO PARA AÇÕES DE VIGILÂNCIA E CONTROLE DAS ARBOVIROSES - RES. 6962 / 7733	-	-	-	-	-	573.602,00	573.602,00	573.602,00	0,1%
	INCENTIVO FINANCEIRO, EM CARÁTER EXCEPCIONAL, PARA O FORTALECIMENTO DAS AÇÕES DE VIGILÂNCIA EM SAÚDE DO TRABALHADOR (VISAT) - RES. 8383/2022.	-	-	-	-	-	210.000,00	210.000,00	210.000,00	0,0%
	MANUTENÇÃO DO CENTRO DE REFERÊNCIAS EM IMUNOBIOLOGICOS ESPECIAIS ESTADUAL, COM GESTÃO MUNICIPAL DE BELO HORIZONTE (CRIE ESTADUAL - BELO HORIZONTE) - RES. 8443/2022	-	-	-	-	-	2.000.000,00	2.000.000,00	2.000.000,00	0,3%
	PROGRAMA DE DESCENTRALIZAÇÃO DA VIGILÂNCIA SANITÁRIA (PDVS)	-	-	-	-	-	8.887.454,00	8.887.454,00	8.887.454,00	1,3%
	REFORÇO DO CUSTEIO DAS AÇÕES E SERVIÇOS DE SAÚDE, PARA A POLÍTICA DE VIGILÂNCIA EPIDEMIOLOGICA, AMBIENTAL E SAÚDE DO TRABALHADOR, DE ESTABELECIMENTOS DE SAÚDE - INDICAÇÃO: 109193 - EM ATENDIMENTO A FUNDACAO OSWALDO CRUZ - RES. 8453/2022	-	-	-	-	-	2.000.000,00	2.000.000,00	2.000.000,00	0,3%
	VERIFICAÇÃO DAS BOAS PRÁTICAS DE FABRICAÇÃO DE PRODUTOS PARA A SAÚDE CLASSE DE RISCO III E IV - RES. 8104	-	46.000,00	-	-	-	-	-	46.000,00	0,0%
	VIGILÂNCIA EDIDEMIOLOGICA HOSPITALAR - REVEH	-	-	-	-	-	-	-	-	0,0%
	VIGILÂNCIA SENTINELA DO INFLUENZA E OUTROS VÍRUS RESPIRATÓRIOS, DA SÍNDROME DIARREICA AGUDA E DA TOXOPLASMOSE OCULAR NO ESTADO DE MINAS GERAIS - RES. 8442/2022.	-	-	-	-	-	200.000,00	200.000,00	200.000,00	0,0%



INVESTIMENTOS	TOTAL INVESTIMENTOS	-	2.590.726,00	-	-	-	7.671.489,00	7.671.489,00	10.262.215,00	1,5%
	TOTAL INVESTIMENTOS - ATENÇÃO BÁSICA	-	620.000,00	-	-	-	-	-	620.000,00	0,1%
	INVESTIMENTO, NA AÇÃO DA POLÍTICA DE ESTRUTURAÇÃO DA ATENÇÃO PRIMÁRIA À SAÚDE, DESTINADOS À AQUISIÇÃO DE EQUIPAMENTOS E MATERIAIS PERMANENTES - E. P. - RES. 8095/2022	-	620.000,00	-	-	-	-	-	620.000,00	0,1%
	TOTAL INVESTIMENTOS - MAC	-	1.970.726,00	-	-	-	7.671.489,00	7.671.489,00	9.642.215,00	1,4%
	FORTELECIMENTO À ATENÇÃO ESPECIALIZADA, DESTINADOS À AQUISIÇÃO DE EQUIPAMENTOS E MATERIAIS PERMANENTES	-	-	-	-	-	522.763,00	522.763,00	522.763,00	0,1%
	FORTELECIMENTO DA VIGILÂNCIA DAS CAUSAS EXTERNAS (ACIDENTES DE TRÂNSITO) - RES. 8384/2022	-	-	-	-	-	400.000,00	400.000,00	400.000,00	0,1%
	IMPLANTAÇÃO DA POLÍTICA DE ATENÇÃO HOSPITALAR – VALOR EM SAÚDE, DESTINADOS À AQUISIÇÃO DE EQUIPAMENTOS E MATERIAIS PERMANENTES - RESOLUÇÃO 8511/2022	-	-	-	-	-	478.500,00	478.500,00	478.500,00	0,1%
	INCENTIVO FINANCEIRO DE INVESTIMENTO EXCEPCIONAL, AQUISIÇÃO DE EQUIPAMENTOS PARA CENTRO DE ATENÇÃO PSICOSSOCIAL(CAPS) E SERVIÇOS RESIDENCIAIS TERAPÊUTICOS (SRT) - RES. 8438/2022	-	-	-	-	-	1.740.000,00	1.740.000,00	1.740.000,00	0,3%
	INCENTIVO FINANCEIRO PARA AUXILIAR NO ENFRENTAMENTO DAS ARBOVIROSES (DENGUE, ZIKA, CHICUNGUNYA E FEBRE AMARELA) - RES. 8386/2022	-	-	-	-	-	1.720.806,00	1.720.806,00	1.720.806,00	0,3%
	INCENTIVOS FINANCEIROS PARA REFORMA E/OU CONSTRUÇÃO E COMPRA DE EQUIPAMENTOS PARA AMPLIAÇÃO DE UTIN, UCIN, UCINCO E UCINCA - RES 8468/2022	-	-	-	-	-	2.649.420,00	2.649.420,00	2.649.420,00	0,4%
	INVESTIMENTO, NA AÇÃO DA IMPLANTAÇÃO E MANUTENÇÃO DA REDE DE URGÊNCIA E EMERGÊNCIA, DESTINADOS À AQUISIÇÃO DE EQUIPAMENTOS E MATERIAIS PERMANENTES - Res. 8199/2022	-	292.330,00	-	-	-	-	-	292.330,00	0,0%
	INVESTIMENTO, NA AÇÃO DA POLÍTICA DE APOIO FORTALECIMENTO DA REDE DE ATENÇÃO PSICOSSOCIAL, DESTINADOS A AQUISIÇÃO DE EQUIPAMENTOS E MATERIAIS PERMANENTES - E. P. - RES. 8098/2022	-	300.000,00	-	-	-	-	-	300.000,00	0,0%
	INVESTIMENTO, NA AÇÃO DA POLÍTICA DE IMPLANTAÇÃO DA POLÍTICA DE ATENÇÃO HOSPITALAR - VALOR EM SAÚDE - E. P. - RES. 8116/2022	-	655.000,00	-	-	-	-	-	655.000,00	0,1%
	INVESTIMENTO, NA AÇÃO DE APOIO E FORTALECIMENTO À ATENÇÃO ESPECIALIZADA - Res 8183 e 8218	-	723.396,00	-	-	-	-	-	723.396,00	0,1%
	POLÍTICA DE IMPLANTAÇÃO E MANUTENÇÃO DA REDE DE URGÊNCIA E EMERGÊNCIA, DESTINADOS À AQUISIÇÃO DE EQUIPAMENTOS E MATERIAIS PERMANENTES - RES 8420/2022	-	-	-	-	-	160.000,00	160.000,00	160.000,00	0,0%
TOTAL RECEITAS ORIGEM ESTADUAL	165.126.065,98	186.374.501,07	118.625.546,51	831.090,77	33.074.152,19	178.345.805,12	330.876.594,59	682.377.161,64	100%	

**SECRETARIA MUNICIPAL DE SAÚDE / FUNDO MUNICIPAL DE SAÚDE
DEMONSTRATIVO GRÁFICO DOS INGRESSOS ESTADUAIS - SES/MG**





SECRETARIA MUNICIPAL DE SAÚDE / FUNDO MUNICIPAL DE SAÚDE
DETALHAMENTO DOS INGRESSOS FEDERAIS - MINISTÉRIO DA SAÚDE - CONFORME PROGRAMAS
SALDOS EM 31 DE DEZEMBRO DE 2022

O Governo Federal repassa receitas ao FMS/SMSA/BH através de Convênios e Fundo a Fundo.

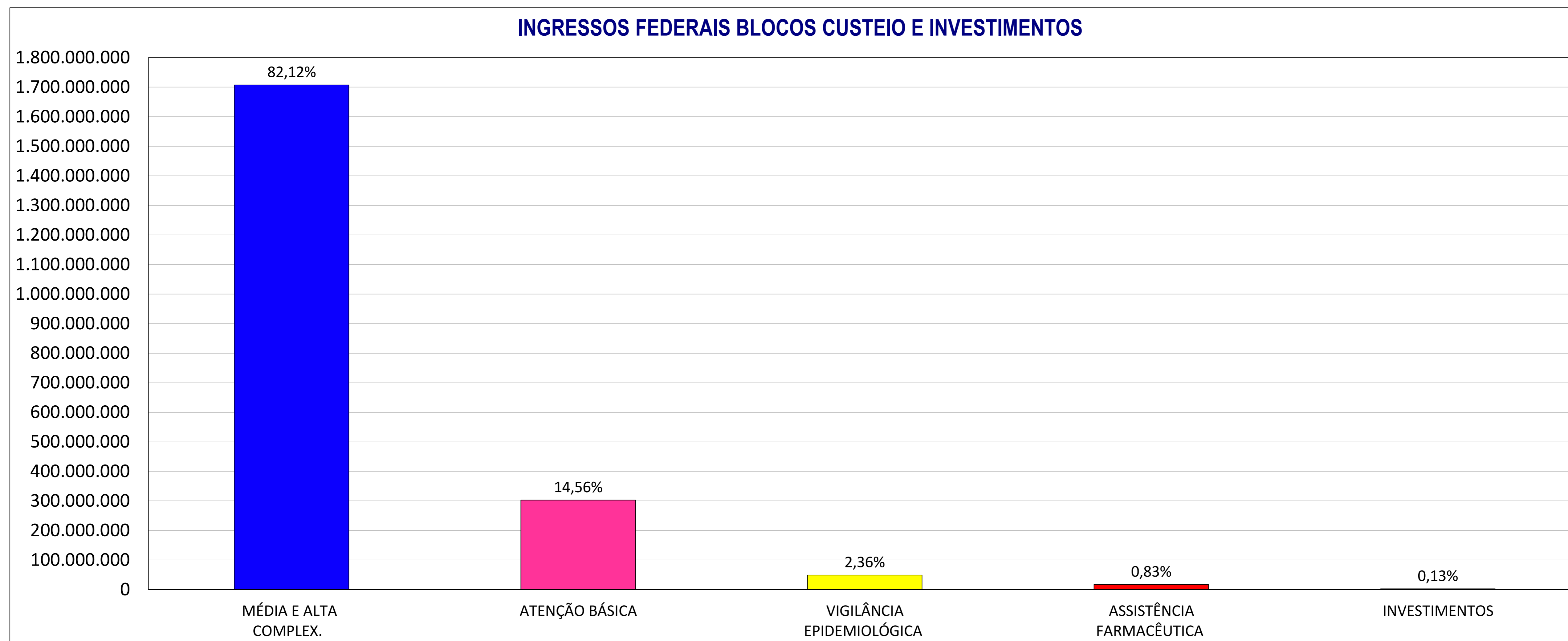
BLOCO	GRUPO	AÇÃO	AÇÃO DETALHADA	1º QUADRIMESTRE 2022	2º QUADRIMESTRE 2022	SETEMBRO	OUTUBRO	NOVEMBRO	DEZEMBRO	3º QUADRIMESTRE 2022	TOTAL ANO 2022	% FRENTE AO TOTAL	
TOTAL DO BLOCO CUSTEIO				747.825.314,59	669.935.830,64	164.589.915,28	145.532.019,81	155.601.730,52	193.249.276,02	658.972.941,63	2.076.734.086,86	99,87%	
CUSTEIO	ATENÇÃO BÁSICA	TOTAL ATENÇÃO BÁSICA		149.403.624,72	70.879.399,70	13.993.788,62	14.909.676,01	23.025.960,23	30.642.149,22	82.571.574,08	302.854.598,50	14,56%	
		APOIO A MANUTENÇÃO DOS PÓLOS DE ACADEMIA DA SAÚDE		429.000,00	618.000,00	-	321.000,00	-	321.000,00	642.000,00	1.689.000,00	0,08%	
		APOIO A MANUTENÇÃO DOS PÓLOS DE ACADEMIA DA SAÚDE		429.000,00	618.000,00	-	321.000,00	-	321.000,00	642.000,00	1.689.000,00	0,08%	
		IMPLEMENTAÇÃO DE POLÍTICAS DE ATENÇÃO À SAÚDE		539.600,00	-	7.977,60	-	-	-	-	7.977,60	547.577,60	0,03%
		IMPLEMENTAÇÃO DA SEGURANÇA ALIMENTAR E NUTRICIONAL NA SAÚDE		100.000,00	-	-	-	-	-	-	-	100.000,00	0,00%
		IMPLEMENTAÇÃO DE POLÍTICAS DE PROMOÇÃO DA EQUIDADE EM SAÚDE - SAPS		439.600,00	-	-	-	-	-	-	-	439.600,00	0,02%
		IMPLEMENTAÇÃO DE POLÍTICAS PARA REDE CEGONHA		-	-	7.977,60	-	-	-	-	7.977,60	7.977,60	0,00%
		PISO DA ATENÇÃO BÁSICA EM SAÚDE		148.435.024,72	70.261.399,70	13.985.811,02	14.588.676,01	23.025.960,23	30.321.149,22	81.921.596,48	300.618.020,90	300.618.020,90	14,46%
		AGENTE COMUNITÁRIO DE SAÚDE		21.670.550,00	16.298.004,00	3.269.491,20	3.289.232,05	5.413.609,15	10.888.608,00	22.860.940,40	60.829.494,40	60.829.494,40	2,93%
		INCENTIVO PARA AÇÕES ESTRATÉGICAS - PAB		29.496.128,23	13.445.510,88	2.459.207,70	3.313.219,76	4.409.570,20	4.960.303,24	15.142.300,90	58.083.940,01	58.083.940,01	2,79%
	INCENTIVO FINANCEIRO DA APS - DESEMPENHO		10.892.308,50	4.297.163,85	916.275,64	468.151,99	774.021,61	2.038.618,75	4.197.067,99	19.386.540,34	19.386.540,34	0,93%	
	INCENTIVO FINANCEIRO DA APS - CAPITAÇÃO PONDERADA		71.510.805,99	32.648.338,97	6.815.536,48	6.995.525,01	11.557.668,42	11.561.519,23	36.930.249,14	141.089.394,10	141.089.394,10	6,79%	
	INCREMENTO TEMPORÁRIO AO CUSTEIO DOS SERVIÇOS DE ATENÇÃO PRIMÁRIA EM SAÚDE - EP		-	1.031.562,00	-	-	-	-	-	-	1.031.562,00	0,05%	
	PROGRAMA DE INFORMATIZAÇÃO DE UNIDADES BÁSICAS DE SAÚDE		5.521.600,00	2.540.820,00	525.300,00	522.547,20	871.090,85	872.100,00	2.791.038,05	10.853.458,05	10.853.458,05	0,52%	
	COVID-19		9.343.632,00	-	-	-	-	-	-	-	9.343.632,00	0,45%	
	CORONAVIRUS (COVID-19) - SAPS		9.343.632,00	-	-	-	-	-	-	-	9.343.632,00	0,45%	
	ATENÇÃO DE MAC AMBULATORIAL E HOSPITALAR	TOTAL DA ATENÇÃO DE MÉDIA E ALTA COMPLEXIDADE AMBULATORIAL E HOSPITALAR		579.504.381,00	577.669.702,36	144.932.828,14	124.115.763,87	127.165.764,87	154.176.481,38	550.390.838,26	1.707.564.921,62	1.707.564.921,62	82,12%
		ATENÇÃO À SAÚDE DE POPULAÇÃO PARA PROCEDIMENTOS NO MAC		579.504.381,00	577.669.702,36	144.932.828,14	124.115.763,87	127.165.764,87	154.176.481,38	550.390.838,26	1.707.564.921,62	1.707.564.921,62	82,12%
		ATENÇÃO À SAÚDE DE POPULAÇÃO PARA PROCEDIMENTOS NO MAC		507.959.271,28	445.720.823,48	123.595.215,79	104.989.311,95	122.582.877,91	116.226.047,40	467.393.453,05	1.421.073.547,81	1.421.073.547,81	68,34%
		INCREMENTO TEMPORÁRIO AO CUSTEIO DOS SERVIÇOS DE ASSIST. HOSP. E AMB. (EMENDA PARLAME		5.901.225,00	58.571.040,00	-	-	-	-	-	64.472.265,00	64.472.265,00	3,10%
FUNDO AÇÕES ESTRATÉGICAS E COMPENSAÇÃO - FAEC		53.019.817,12	65.027.436,88	20.374.936,85	18.163.776,42	3.620.211,46	36.987.758,48	79.146.683,21	197.193.937,21	197.193.937,21	9,48%		
SAMU 192		3.850.702,00	3.850.702,00	962.675,50	962.675,50	962.675,50	962.675,50	3.850.702,00	11.552.106,00	11.552.106,00	0,56%		
ENFRENTAMENTO DA EMERGÊNCIA DE SAÚDE - NACIONAL (CRÉDITO EXTRAORDINÁRIO)		8.773.365,60	4.499.700,00	-	-	-	-	-	13.273.065,60	13.273.065,60	0,64%		
CORONAVIRUS (COVID-19) - SAES		1.909.365,60	4.499.700,00	-	-	-	-	-	6.409.065,60	6.409.065,60	0,31%		
COVID-19 - MEDIDA PROVISÓRIA N. 1.062 DE 09/08/21 - SAES		6.864.000,00	-	-	-	-	-	-	6.864.000,00	6.864.000,00	0,33%		



CUSTEIO	ASSIST. FARMACÉUTICA	TOTAL DA ASSISTÊNCIA FARMACÉUTICA								5.874.379,08	5.679.210,56	1.419.802,64	1.419.802,64	1.419.802,64	1.419.802,64	5.679.210,56	17.232.800,20	0,83%
		PROMOÇÃO DA ASSISTÊNCIA FARMACÉUTICA E INSUMOS ESTRATÉGICOS NA ATENÇÃO BÁSICA EM SAÚDE								5.874.379,08	5.679.210,56	1.419.802,64	1.419.802,64	1.419.802,64	1.419.802,64	5.679.210,56	17.232.800,20	0,83%
		PROMOÇÃO DA ASSISTÊNCIA FARMACÉUTICA E INSUMOS ESTRATÉGICOS NA ATENÇÃO BÁSICA EM SAÚDE								4.898.536,48	4.898.536,48	1.224.634,12	1.224.634,12	1.224.634,12	1.224.634,12	4.898.536,48	14.695.609,44	0,71%
		ENFRENTAMENTO DA EMERGÊNCIA DE SAÚDE - NACIONAL (CRÉDITO EXTRAORDINÁRIO)								975.842,60	780.674,08	195.168,52	195.168,52	195.168,52	195.168,52	780.674,08	2.537.190,76	0,12%
		CORONAVIRUS (COVID-19) - SCTIE								975.842,60	780.674,08	195.168,52	195.168,52	195.168,52	195.168,52	780.674,08	2.537.190,76	0,12%
	TOTAL VIGILÂNCIA	TOTAL VIGILÂNCIA EM SAÚDE								13.042.929,79	15.707.518,02	4.243.495,88	5.086.777,29	3.990.202,78	7.010.842,78	20.331.318,73	49.081.766,54	2,36%
		INCENTIVO FINANCEIRO AOS ESTADOS, DISTRITO FEDERAL E MUNICÍPIOS PARA A VIGILÂNCIA EM SAÚDE								12.536.343,59	15.454.224,92	3.863.556,23	4.960.130,74	3.863.556,23	6.554.196,23	19.241.439,43	47.232.007,94	2,27%
		ASSISTÊNCIA FINANCEIRA COMPLEMENTAR AOS ESTADOS, DISTRITO FEDERAL E MUNICÍPIOS PARA AGENTES DE COMBATE ÀS ENDEMIAS								6.882.000,00	10.762.560,00	2.690.640,00	2.690.640,00	2.690.640,00	6.295.092,09	14.367.012,09	32.011.572,09	1,54%
		INCENTIVO FINANCEIRO AOS ESTADOS, DISTRITO FEDERAL E MUNICÍPIOS PARA A VIGILÂNCIA EM SAÚDE - DESPESAS DIVERSAS								4.531.297,47	3.655.248,36	913.812,09	2.010.386,60	913.812,09		3.838.010,78	12.024.556,61	0,58%
		INCENTIVO ÀS AÇÕES DE VIGILÂNCIA E PREVENÇÃO E CONTROLE DAS DST/AIDS E HEPATITES VIRAIS								1.123.046,12	1.036.416,56	259.104,14	259.104,14	259.104,14	259.104,14	1.036.416,56	3.195.879,24	0,15%
INCENTIVO FINANCEIRO AOS ESTADOS, DISTRITO FEDERAL E MUNICÍPIOS PARA VIGILÂNCIA SANITÁRIA EXECUÇÃO DE AÇÕES DE VIGILÂNCIA SANITÁRIA								506.586,20	253.293,10	379.939,65	126.646,55	126.646,55	456.646,55	1.089.879,30	1.849.758,60	0,09%		
INCENTIVO FINANCEIRO AOS ESTADOS, DISTRITO FEDERAL E MUNICÍPIOS PARA EXECUÇÃO DE AÇÕES DE VIGILÂNCIA SANITÁRIA								506.586,20	253.293,10	379.939,65	126.646,55	126.646,55	456.646,55	1.089.879,30	1.849.758,60	0,09%		
TOTAL DO BLOCO INVESTIMENTOS								1.926.535,00	683.546,41	-	-	-	-	-	2.610.081,41	0,13%		
INVESTIMENTOS	ATENÇÃO BÁSICA	TOTAL ATENÇÃO BÁSICA								1.717.886,00	683.546,41	-	-	-	-	2.401.432,41	0,12%	
		CONSTRUÇÃO E AMPLIAÇÃO DE UNIDADES BÁSICAS DE SAÚDE - UBS								1.369.010,00	-	-	-	-	-	1.369.010,00	0,07%	
		ESTRUTURAÇÃO DA REDE DE SERVIÇOS DE ATENÇÃO BÁSICA EM SAÚDE								348.876,00	683.546,41	-	-	-	-	1.032.422,41	0,05%	
		ESTRUTURAÇÃO DA REDE DE SERVIÇOS DA ATENÇÃO BÁSICA DE SAÚDE								348.876,00	683.546,41	-	-	-	-	1.032.422,41	0,05%	
	AT. ESPEC.	TOTAL ATENÇÃO ESPECIALIZADA								208.649,00	-	-	-	-	-	208.649,00	0,01%	
		ESTRUTURAÇÃO DE SERVIÇOS DE ATENÇÃO ÀS URGÊNCIAS E EMERGÊNCIAS NA REDE								208.649,00	-	-	-	-	-	208.649,00	0,01%	
ESTRUTURAÇÃO DOS SERVIÇOS DE ATENÇÃO ÀS URGÊNCIAS E EMERGÊNCIAS NA REDE ASSISTENCIAL								208.649,00	-	-	-	-	-	208.649,00	0,01%			
TOTAL DE RECEITAS ORIGEM FEDERAL								749.751.849,59	670.619.377,05	164.589.915,28	145.532.019,81	155.601.730,52	193.249.276,02	658.972.941,63	2.079.344.168,27	100%		



SECRETARIA MUNICIPAL DE SAÚDE / FUNDO MUNICIPAL DE SAÚDE
DEMONSTRATIVO GRÁFICO DOS INGRESSOS FEDERAIS - MINISTÉRIO DA SAÚDE - CONFORME BLOCOS E GRUPOS
SALDOS EM 31 DE DEZEMBRO DE 2022





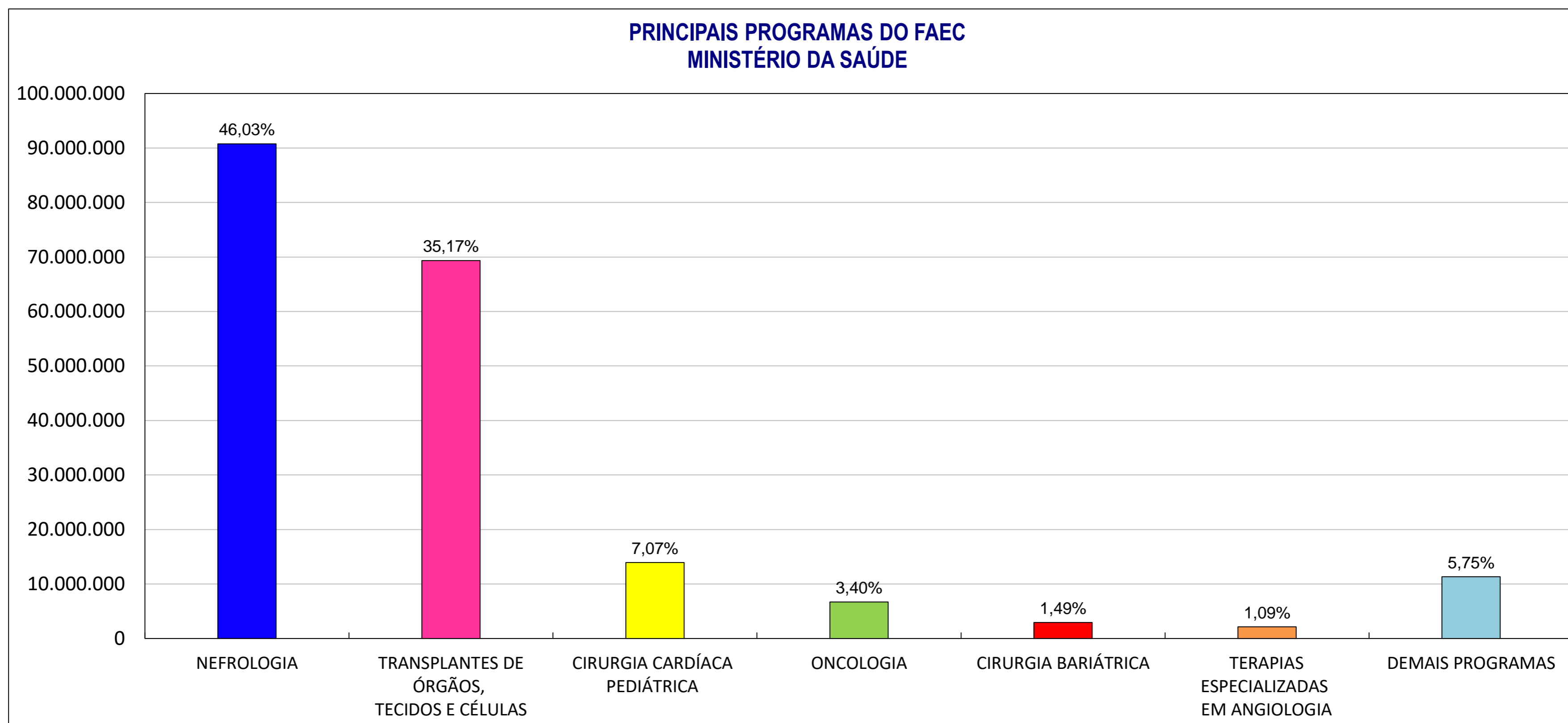
**SECRETARIA MUNICIPAL DE SAÚDE / FUNDO MUNICIPAL DE SAÚDE
DETALHAMENTO DOS INGRESSOS FEDERAIS - FAEC - CONFORME PROGRAMAS
SALDOS EM 31 DE DEZEMBRO DE 2022**

As receitas provenientes do Fundo de Ações Estratégicas (FAEC) são destinadas ao pagamento de ações já realizadas, ou seja, os recursos são vinculados e os faturamentos apresentados pelos Prestadores SUS/BH

RECEITAS: ORIGEM FEDERAL (FNS)		1º QUADRIMESTRE 2022	2º QUADRIMESTRE 2022	SETEMBRO	OUTUBRO	NOVEMBRO	DEZEMBRO	3º QUADRIMESTRE 2022	TOTAL ANO 2022	% FRENTE AO TOTAL
BLOCO MAC MÉDIA E ALTA COMPLEX.	FUNDO AÇÕES ESTRATÉGICAS (SIH E SIA)	53.019.817,12	65.027.436,88	20.374.936,85	18.163.776,42	3.620.211,46	36.987.758,48	79.146.683,21	197.193.937,21	100,00%
	CADEIRAS DE RODAS	311.976,84	318.779,98	121.158,90	55.173,62	-	183.085,50	359.418,02	990.174,84	0,50%
	CIRURGIA BARIÁTRICA	750.067,30	1.017.931,04	355.124,65	231.141,84	85.255,70	504.002,50	1.175.524,69	2.943.523,03	1,49%
	CIRURGIA CARDÍACA PEDIÁTRICA	3.502.562,43	4.375.196,38	1.747.738,99	1.156.266,94	143.509,49	3.016.779,94	6.064.295,36	13.942.054,17	7,07%
	DIAGNÓSTICO / TRATAMENTO EM ONCOLOGIA	1.536.047,10	2.084.635,35	862.067,25	543.363,60	376.174,80	1.300.937,85	3.082.543,50	6.703.225,95	3,40%
	DIAGNÓSTICO DE TROMBOFILIA EM GESTANTE	2.525,00	1.860,00	595,00	2.320,00	-	2.255,00	5.170,00	9.555,00	0,00%
	DOENÇAS RARAS	178.520,00	140.440,00	46.580,00	47.780,00	-	95.460,00	189.820,00	508.780,00	0,26%
	HEMODINÂMICA EM ATENDIMENTO DE URGÊNCIA	116.554,32	739.306,50	191.482,00	47.193,97	190.115,25	130.275,19	559.066,41	1.414.927,23	0,72%
	NEFROLOGIA	27.842.642,87	31.396.983,48	8.683.053,98	7.813.720,56	208.341,79	14.815.437,52	31.520.553,85	90.760.180,20	46,03%
	OPME NÃO RELACIONADOS AO ATO CIRÚRGICO	-	17.817,28	-	-	-	13.362,96	13.362,96	31.180,24	0,02%
	PRÉ-CIRÚRGICO EM CIRURGIAS PRIORITÁRIAS	-	-	-	3.902,64	-	9.106,16	13.008,80	13.008,80	0,01%
	QUALISUS CARDIO	-	-	512.334,59	1.062.100,93	21.760,98	4.966.591,17	6.562.787,67	6.562.787,67	3,33%
	REABILITAÇÃO PÓS-COVID-19	845,91	6.376,86	867,60	1.344,78	-	2.537,73	4.750,11	11.972,88	0,01%
	TERAPIAS ESPECIALIZADAS EM ANGIOLOGIA	531.132,54	717.255,32	182.534,00	262.931,60	-	456.367,12	901.832,72	2.150.220,58	1,09%
	TRANSPLANTES DE ÓRGÃOS, TECIDOS E CÉLULAS	18.141.731,61	23.708.405,01	7.411.657,09	6.614.982,82	2.595.053,45	10.874.828,56	27.496.521,92	69.346.658,54	35,17%
TRATAMENTO DE DOENÇA MACULAR	105.211,20	502.449,68	259.742,80	321.553,12	-	616.731,28	1.198.027,20	1.805.688,08	0,92%	



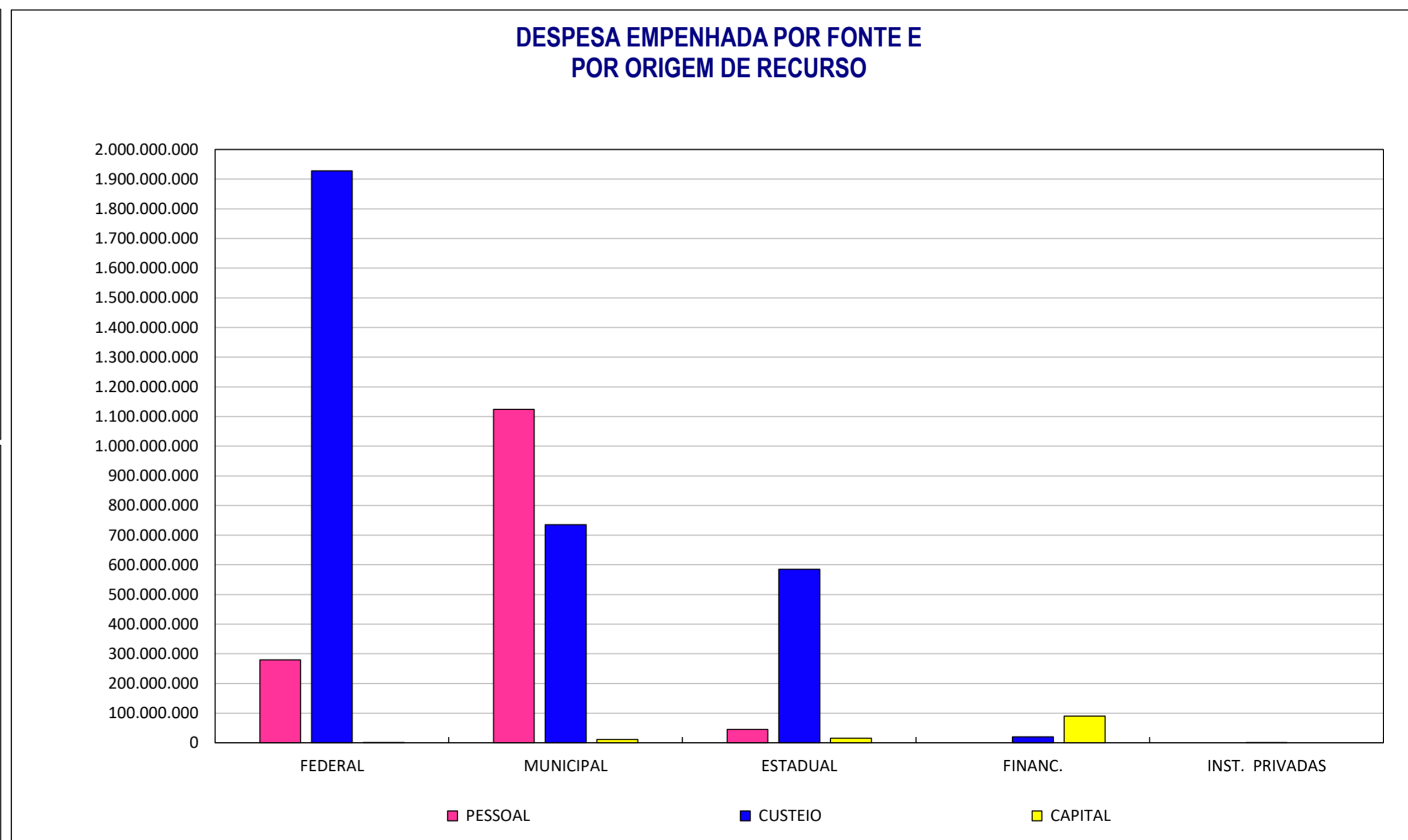
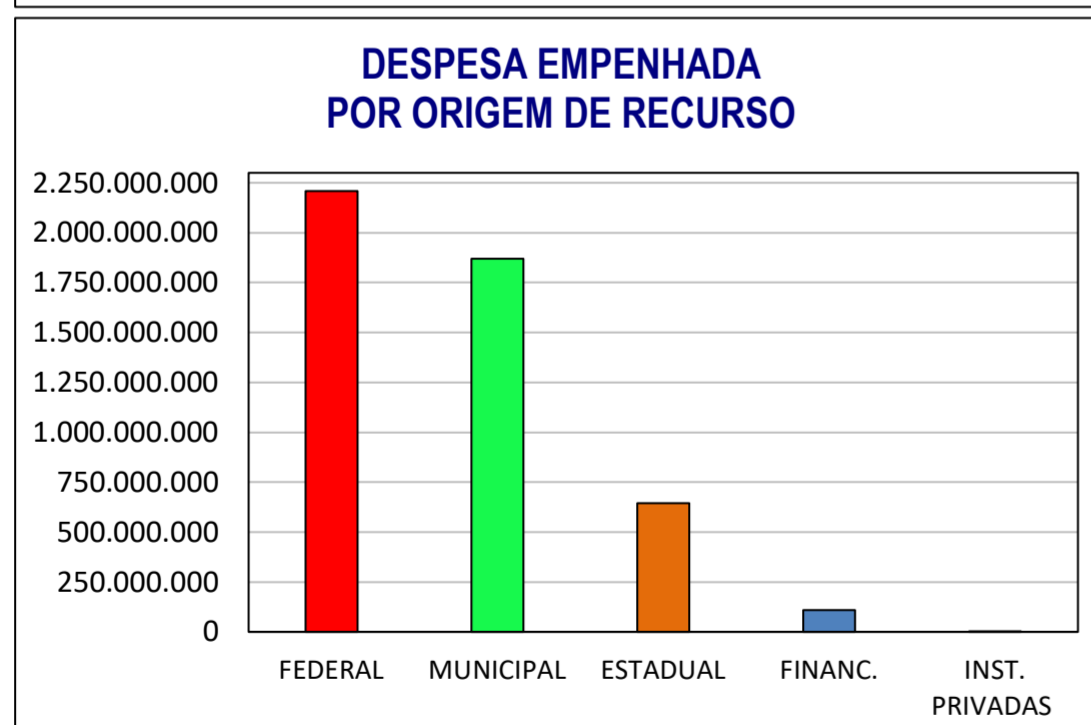
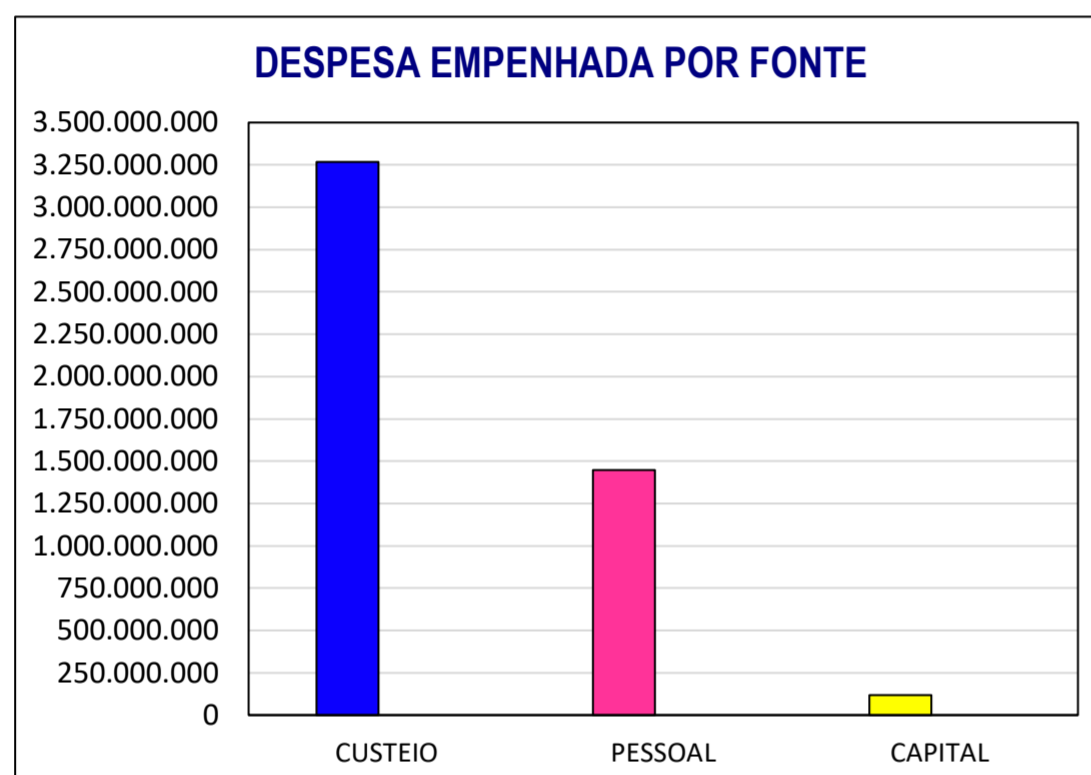
SECRETARIA MUNICIPAL DE SAÚDE / FUNDO MUNICIPAL DE SAÚDE
DEMONSTRATIVO GRÁFICO DOS PRINCIPAIS INGRESSOS DO FAEC - MINISTÉRIO DA SAÚDE - CONFORME PROGRAMAS
SALDOS EM 31 DE DEZEMBRO DE 2022



SECRETARIA MUNICIPAL DE SAÚDE / FUNDO MUNICIPAL DE SAÚDE
DEMONSTRATIVO DAS DESPESAS EMPENHADAS POR FONTE DA DESPESA E ORIGEM DO RECURSO
SALDOS EM 31 DE DEZEMBRO DE 2022

FONTE	RECURSO	FONTE ANALÍTICA	1º QUADRIMESTRE 2022	2º QUADRIMESTRE 2022	SETEMBRO	OUTUBRO	NOVEMBRO	DEZEMBRO	3º QUADRIMESTRE 2022	TOTAL ANO 2022
ROT			618.155.006,93	566.856.712,14	120.978.564,55	175.597.640,03	156.242.059,21	231.872.511,86	684.690.775,65	1.869.702.494,72
PESSOAL		00 / 02	322.954.111,64	347.119.922,30	104.220.944,07	91.795.364,01	101.733.022,96	155.700.319,18	453.449.650,22	1.123.523.684,16
CUSTEIO	00	00 / 02	286.927.567,20	210.751.870,03	28.178.142,98	82.600.761,76	53.990.524,08	72.265.092,96	237.034.521,78	734.713.959,01
CAPITAL		00 / 02	8.273.328,09	8.984.919,81	(11.420.522,50)	1.201.514,26	518.512,17	3.907.099,72	(5.793.396,35)	11.464.851,55
UNIÃO			1.066.872.903,55	564.436.330,21	68.368.749,22	156.902.499,29	250.724.514,39	101.368.210,15	577.363.973,05	2.208.673.206,81
PESSOAL		21 / 41 / 53 / 54	151.113.532,09	64.218.026,98	5.292.947,41	30.839.111,38	46.004.361,56	(18.424.695,28)	63.711.725,07	279.043.284,14
CUSTEIO	50	21 / 41 / 53 / 54	914.301.763,44	500.123.038,59	63.075.801,81	126.048.287,91	204.719.513,83	119.792.905,43	513.636.508,98	1.928.061.311,01
CAPITAL		21 / 41 / 53 / 54	1.457.608,02	95.264,64	-	15.100,00	639,00	-	15.739,00	1.568.611,66
ESTADO			310.993.300,56	118.819.969,37	129.996.560,26	9.410.532,25	15.257.926,85	60.338.971,31	215.003.990,67	644.817.260,60
PESSOAL		55	50.000,00	37.490.584,18	180.000,00	345.532,53	-	6.873.669,19	7.399.201,72	44.939.785,90
CUSTEIO	50	55	302.671.766,41	76.317.914,98	129.783.718,36	8.741.761,26	15.110.884,00	52.191.109,27	205.827.472,89	584.817.154,28
CAPITAL		55	8.271.534,15	5.011.470,21	32.841,90	323.238,46	147.042,85	1.274.192,85	1.777.316,06	15.060.320,42
FINANCIAMENTOS			24.200.568,04	28.634.635,46	2.313.513,23	9.609.768,14	2.922.529,02	42.096.079,78	56.941.890,17	109.777.093,67
PESSOAL		90 a 97	-	-	-	-	-	-	-	-
CUSTEIO	80	90 a 97	10.021.001,91	3.326.278,01	1.888.542,42	355.198,39	141.052,04	4.042.421,45	6.427.214,30	19.774.494,22
CAPITAL		90 a 97	14.179.566,13	25.308.357,45	424.970,81	9.254.569,75	2.781.476,98	38.053.658,33	50.514.675,87	90.002.599,45
CONVÊNIOS UNIÃO			25.180,00	-	-	-	-	(11.023,61)	(11.023,61)	14.156,39
PESSOAL		23	25.180,00	-	-	-	-	(11.023,61)	(11.023,61)	14.156,39
CUSTEIO	50	23	-	-	-	-	-	-	-	-
CAPITAL		23	-	-	-	-	-	-	-	-
INSTITUIÇÕES PRIVADAS			-	17.000,00	-	-	-	1.308,54	1.308,54	18.308,54
PESSOAL	01.50	78	-	-	-	-	-	-	-	-
CUSTEIO	03.50	78	-	17.000,00	-	-	-	1.308,54	1.308,54	18.308,54
CAPITAL	04.50	78	-	-	-	-	-	-	-	-
TOTAL GERAL			2.020.246.959,08	1.278.764.647,18	321.657.387,26	351.520.439,71	425.147.029,47	435.666.058,03	1.533.990.914,47	4.833.002.520,73
TOTAL PESSOAL			474.142.823,73	448.828.533,46	109.693.891,48	122.980.007,92	147.737.384,52	144.138.269,48	524.549.553,40	1.447.520.910,59
TOTAL CUSTEIO			1.513.922.098,96	790.536.101,61	222.926.205,57	217.746.009,32	273.961.973,95	248.292.837,65	962.927.026,49	3.267.385.227,06
TOTAL CAPITAL			32.182.036,39	39.400.012,11	(10.962.709,79)	10.794.422,47	3.447.671,00	43.234.950,90	46.514.334,58	118.096.383,08
TOTAL GERAL			2.020.246.959,08	1.278.764.647,18	321.657.387,26	351.520.439,71	425.147.029,47	435.666.058,03	1.533.990.914,47	4.833.002.520,73

SECRETARIA MUNICIPAL DE SAÚDE / FUNDO MUNICIPAL DE SAÚDE
DEMONSTRATIVO GRÁFICO DAS DESPESAS EMPENHADAS POR FONTE DA DESPESA E ORIGEM DO RECURSO
SALDOS EM 31 DE DEZEMBRO DE 2022



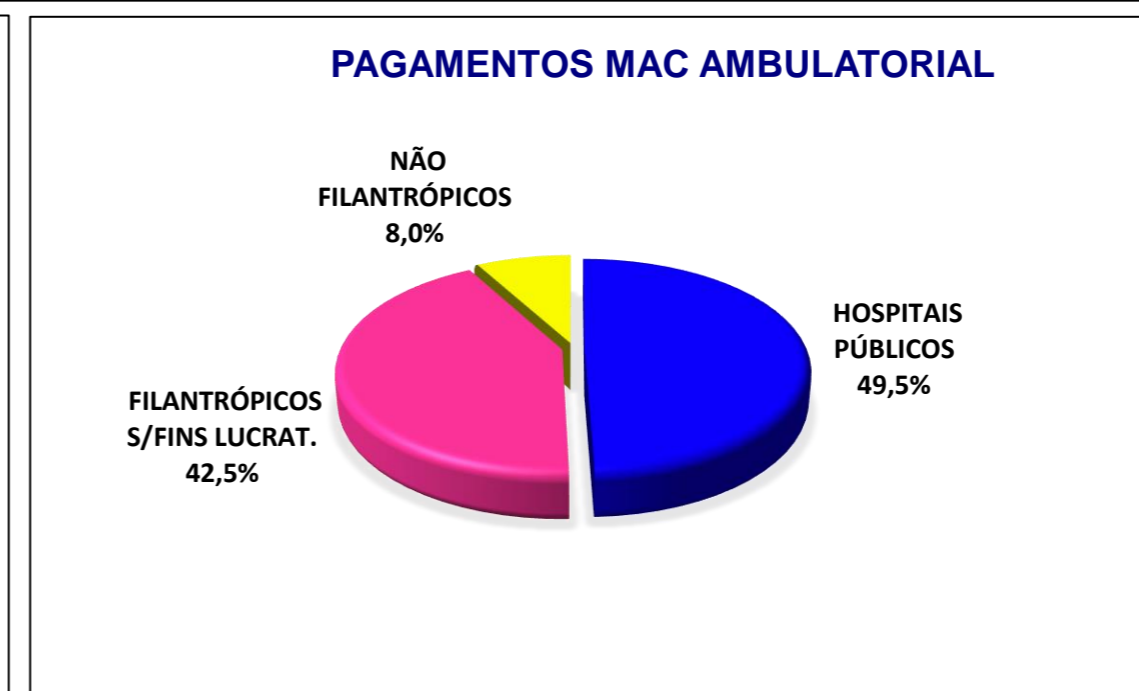
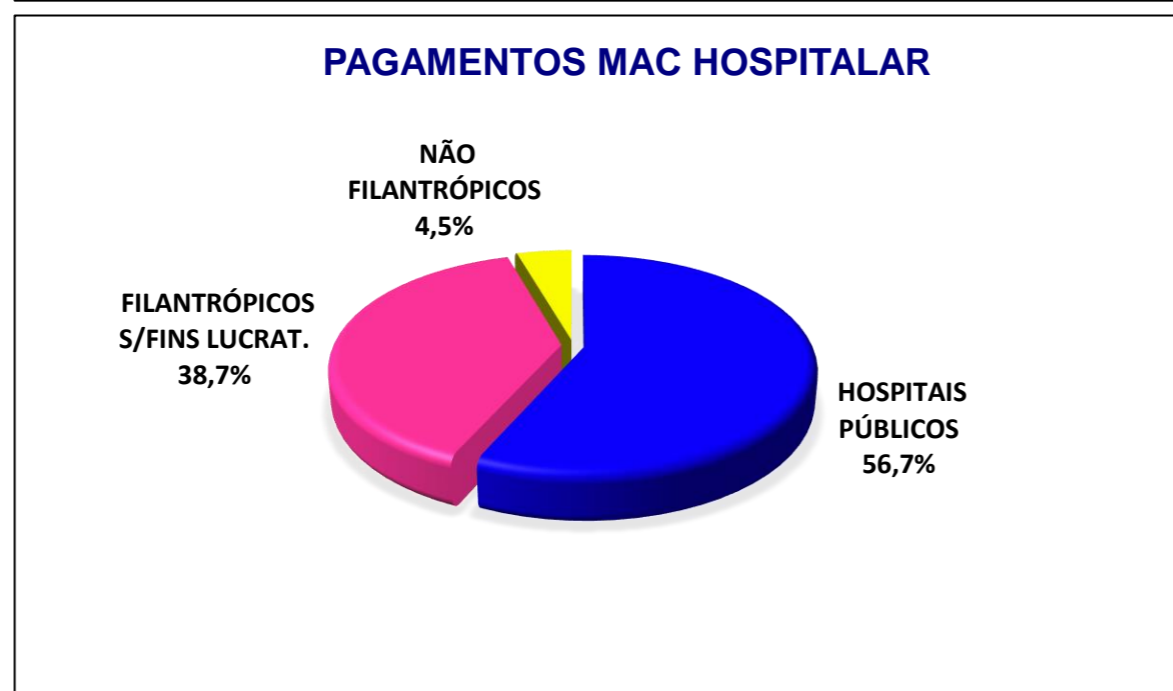
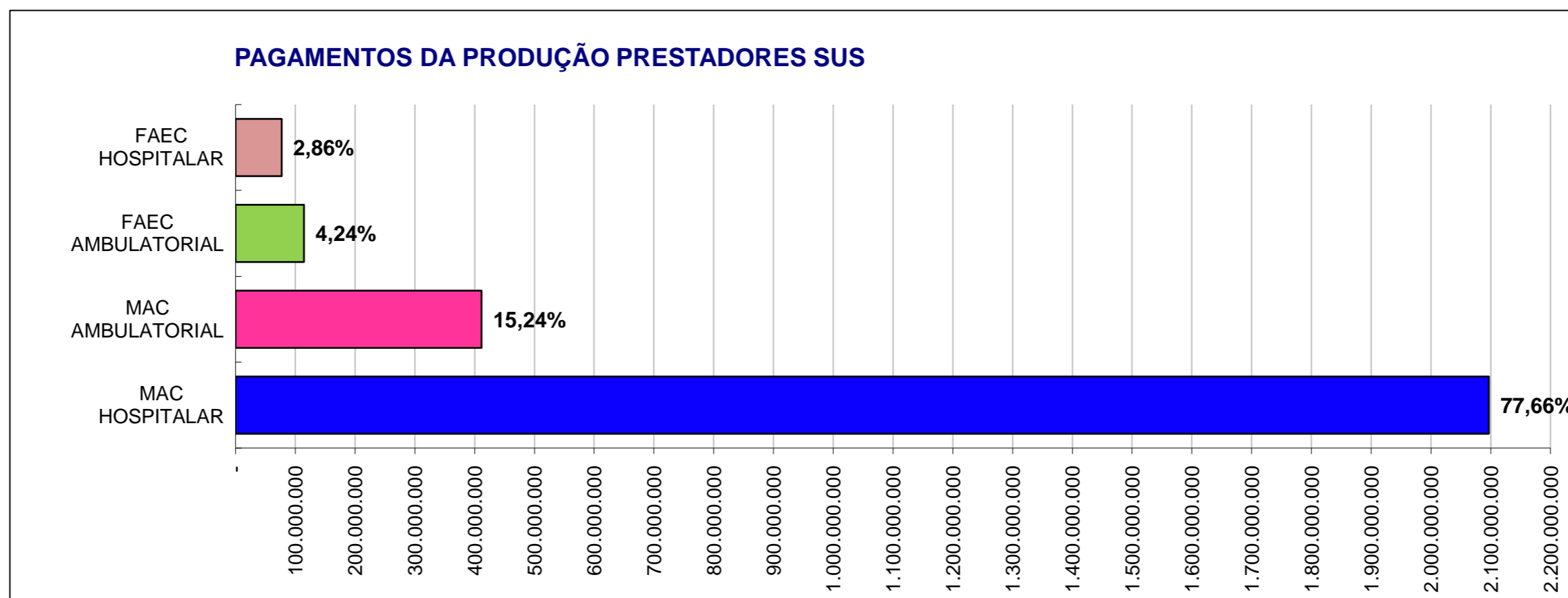


**SECRETARIA MUNICIPAL DE SAÚDE / FUNDO MUNICIPAL DE SAÚDE
CUSTEIO DA REDE EM MÉDIA E ALTA COMPLEXIDADE
PAGAMENTOS AOS PRESTADORES SUS FRENTE ÀS RECEITAS RECEBIDAS
SALDOS EM 31 DE DEZEMBRO DE 2022**

TOTAL PAGAMENTOS 2022	TOTAL MAC HOSP	%	TOTAL MAC AMB	%	TOTAL	%
	2.096.973.903,71	100,00%	411.604.391,93	100,00%	2.508.578.295,64	100,00%
Municipal	822.632.548,23	39,23%	75.547.454,59	18,35%	898.180.002,82	35,80%
Estadual	242.732.791,92	11,58%	61.400.290,27	14,92%	304.133.082,19	12,12%
Federal	124.346.482,28	5,93%	66.709.117,62	16,21%	191.055.599,90	7,62%
Filantrópicos e Sem Fins Lucrativo	812.363.650,06	38,74%	174.888.269,83	42,49%	987.251.919,89	39,36%
Não Filantrópicos	94.898.431,22	4,53%	33.059.259,62	8,03%	127.957.690,84	5,10%

TOTALIZADOR	MÉDIA E ALTA COMPLEXIDADE	%	MÉDIA MENSAL
1= RECEITA UNIÃO DESTINADA A PAGTO PRESTADORES DE SERVIÇOS DO SUS	1.498.818.878,41	57,09%	124.901.573,20
2 = RECEITA SES DESTINADA A PAGTO PRESTADORES DE SERVIÇOS DO SUS	584.847.140,27	22,28%	48.737.261,69
3=RECEITA ROT DESTINADA A PAGTO DE PRESTADORES DE SERVIÇOS DO SUS	541.666.705,65	20,63%	45.138.892,14
A = TOTAL DA RECEITA	2.625.332.724,33	100,00%	218.777.727,03
3= PAGAMENTOS HOSPITALARES	2.096.973.903,71	83,59%	174.747.825,31
4= PAGAMENTOS AMBULATORIAIS	411.604.391,93	16,41%	34.300.365,99
B = TOTAL BRUTO PAGAMENTOS	2.508.578.295,64	100,00%	209.048.191,30
C = A - B (RECEITA - PAGAMENTOS)	116.754.428,69	-	9.729.535,72
D = FATURA SMSA	50.575.747,90	-	6.321.968,49
E = C + D (VALOR CUSTEIO REDE)	167.330.176,59	-	16.051.504,21

**SECRETARIA MUNICIPAL DE SAÚDE / FUNDO MUNICIPAL DE SAÚDE
GRÁFICOS DEMONSTRATIVO DOS PAGAMENTOS PELA PRESTAÇÃO DE SERVIÇOS AO SUS/BH
SALDOS EM 31 DE DEZEMBRO DE 2022**



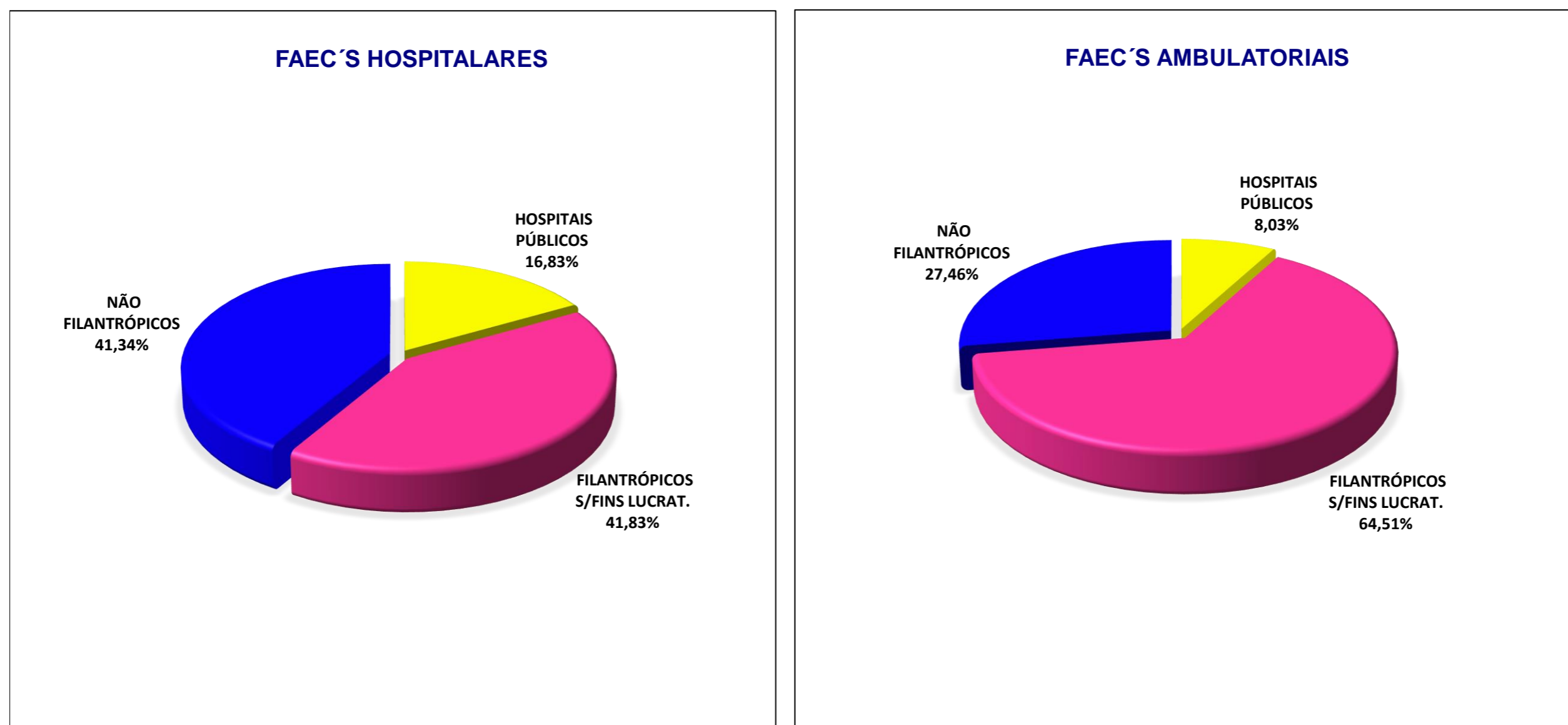


**SECRETARIA MUNICIPAL DE SAÚDE / FUNDO MUNICIPAL DE SAÚDE
FAEC (FUNDO DE AÇÕES ESTRATÉGICAS)
PAGAMENTOS AOS PRESTADORES SUS FRENTE ÀS RECEITAS RECEBIDAS
SALDOS EM 31 DE DEZEMBRO DE 2022**

TOTAL PAGAMENTOS 2022	FAEC HOSPITALAR	%	FAEC AMBULATORIAL	%	TOTAL	%
	77.259.975,13	100,00%	114.530.577,98	100,00%	191.790.553,11	100,00%
À Rede Municipal	437.481,70	0,57%	1.001.864,07	0,87%	1.439.345,77	0,75%
À Rede Estadual	150.349,16	0,19%	850.870,60	0,74%	1.001.219,76	0,52%
À Rede Federal	12.414.567,65	16,07%	7.346.292,93	6,41%	19.760.860,58	10,30%
Filantrópicos e Sem Fins Lucrativo	32.318.917,23	41,83%	73.885.579,94	64,51%	106.204.497,17	55,38%
Não Filantrópicos	31.938.659,39	41,34%	31.445.970,44	27,46%	63.384.629,83	33,05%

TOTALIZADOR	FUNDO DE AÇÕES ESTRATÉGICAS	%	MÉDIA MENSAL
1= RECEITA UNIÃO DESTINADA A PAGTO PRESTADORES DE SERVIÇOS DO SUS	197.193.937,21	100,00%	16.432.828,10
2 = RECEITA SES DESTINADA A PAGTO PRESTADORES DE SERVIÇOS DO SUS	-	0,00%	-
A = TOTAL DA RECEITA	197.193.937,21	100,00%	16.432.828,10
3= PAGAMENTOS HOSPITALARES	77.259.975,13	40,28%	6.438.331,26
4= PAGAMENTOS AMBULATORIAIS	114.530.577,98	59,72%	9.544.214,83
B = TOTAL BRUTO PAGAMENTOS	191.790.553,11	100,00%	15.982.546,09
C = TOTAL PRODUÇÃO SMSA	1.001.864,07	-	83.488,67
D = TOTAL LÍQUIDO PAGAMENTOS (B - C)	190.788.689,04	-	15.899.057,42
E = A - D (VALOR CUSTEIO REDE)	6.405.248,17	-	1.601.312,04

SECRETARIA MUNICIPAL DE SAÚDE / FUNDO MUNICIPAL DE SAÚDE
FAEC (FUNDO DE AÇÕES ESTRATÉGICAS)
GRÁFICO DE PAGAMENTOS AOS PRESTADORES SUS FRENTE ÀS RECEITAS RECEBIDAS
SALDOS EM 31 DE DEZEMBRO DE 2022



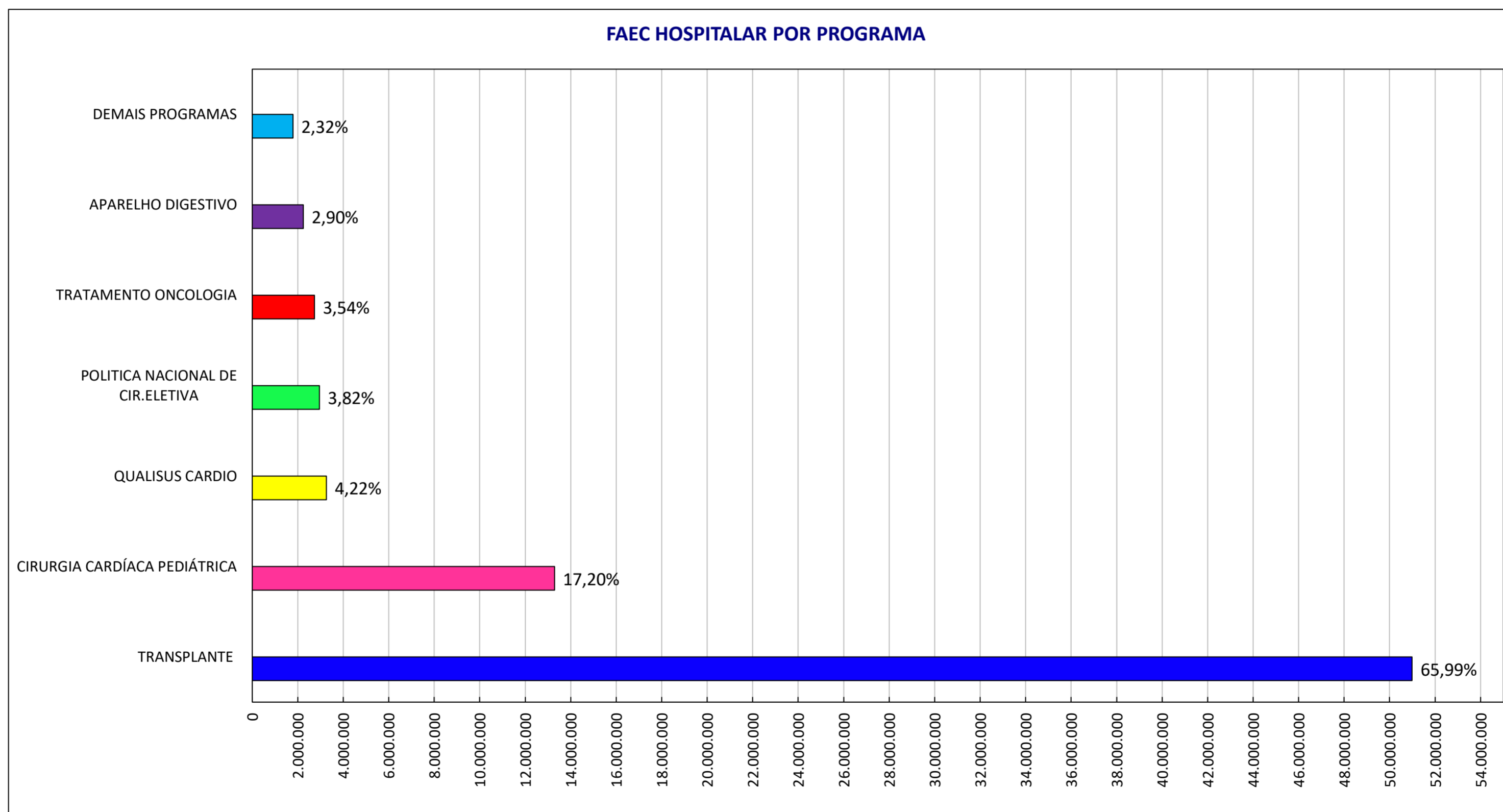


SECRETARIA MUNICIPAL DE SAÚDE / FUNDO MUNICIPAL DE SAÚDE
DETALHAMENTO DOS PAGAMENTOS DE FAEC (FUNDO DE AÇÕES ESTRATÉGICAS) HOSPITALAR - POR PROGRAMA
SALDOS EM 31 DE DEZEMBRO DE 2022

PROGRAMA	REDE MUNICIPAL	REDE ESTADUAL	REDE FEDERAL	FILANTRÓPICOS E SEM FINS LUCR.	NÃO FILANTRÓPICOS	TOTAL
CIRG. APAR. DIGESTIVO, ANEXOS E PAREDE ABDOMINAL -GASTR	259.980,31	68,16	143.509,49	1.006.876,90	833.952,45	2.244.387,31
CIRURGIA BARIÁTRICA	-	-	374.651,03	-	-	374.651,03
CIRURGIA CARDÍACA PEDIÁTRICA	-	-	818.662,83	5.250.511,99	7.221.389,93	13.290.564,75
HEMODINÂMICA EM ATENDIMENTO DE URGÊNCIA	-	-	263.718,21	529.243,63	559.037,81	1.351.999,65
OUTRAS CIRURG. PLASTICAS REPARADORAS	226,24	-	-	36.225,42	19.382,34	55.834,00
POLITICA NACIONAL DE CIR.ELETIVA	86.858,87	102,24	22.777,90	1.498.559,10	1.345.615,23	2.953.913,34
PRÉ-CIRÚRGICO CIRURGIAS PRIORITÁRIAS	56,56	-	-	3.846,08	4.920,72	8.823,36
QUALISUS CARDIO	-	-	21.760,98	1.499.063,18	1.739.065,38	3.259.889,54
TRANSPLANTE	90.359,72	150.178,76	8.034.742,03	22.494.590,93	20.215.295,52	50.985.166,96
TRATAMENTO ONCOLOGIA	-	-	2.734.745,18	-	-	2.734.745,18
TOTAL	437.481,70	150.349,16	12.414.567,65	32.318.917,23	31.938.659,38	77.259.975,12



SECRETARIA MUNICIPAL DE SAÚDE / FUNDO MUNICIPAL DE SAÚDE
DEMONSTRATIVO GRÁFICO DOS PAGAMENTOS DE FAEC HOSPITALAR - POR PROGRAMA
SALDOS EM 31 DE DEZEMBRO DE 2022

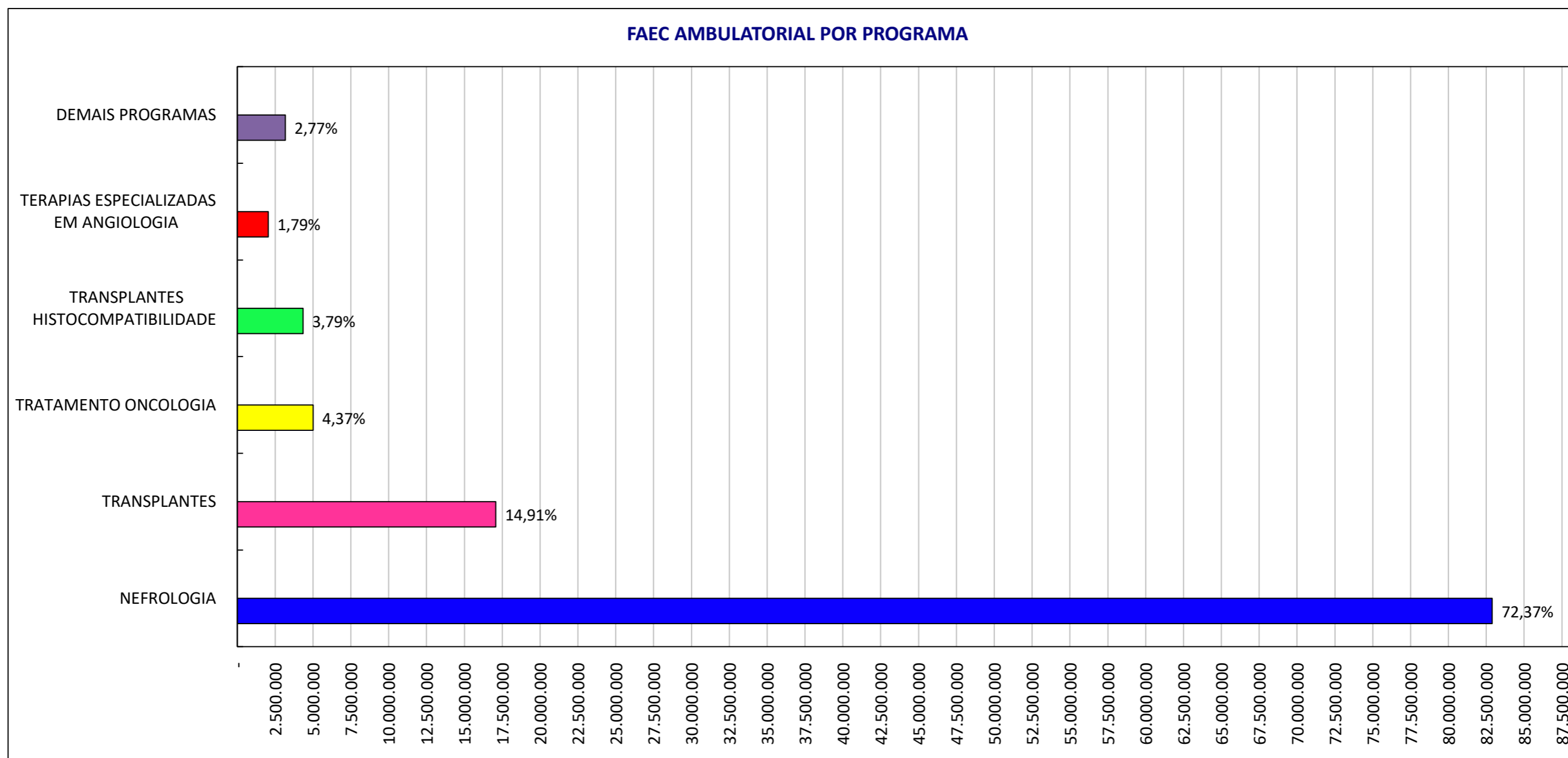




SECRETARIA MUNICIPAL DE SAÚDE / FUNDO MUNICIPAL DE SAÚDE
DETALHAMENTO DOS PAGAMENTOS DE FAEC AMBULATORIAL - POR PROGRAMA
SALDOS EM 31 DE DEZEMBRO DE 2022

PROGRAMA	REDE MUNICIPAL	REDE ESTADUAL	REDE FEDERAL	FILANTRÓPICOS E SEM FINS LUCR.	NÃO FILANTRÓPICOS	TOTAL
ACOMP. DIAG.DOEN.ENDOCRI, METAB., NUTRICIONAIS	-	-	-	9.760,00	1.440,00	11.200,00
APARELHO DIGESTIVO	-	-	-	18.074,75	8.392,40	26.467,15
CADEIRAS DE RODAS	938.714,60	-	-	50.479,06	(0,00)	989.193,66
DIAGNÓSTICO DE TROMBOFILIA EM GESTANTES	-	880,00	-	-	7.020,69	7.900,69
DOENÇA MACULAR	-	1.248,97	-	1.345.730,48	217.536,86	1.564.516,31
DOENÇAS RARAS	-	458.400,00	-	-	-	458.400,00
OPM P/ TRANSPLANTES	-	86.284,00	-	-	-	86.284,00
OPME NÃO RELACIONADOS AO ATO CIRÚRGICO	-	-	-	17.817,28	-	17.817,28
REABILITAÇÃO PÓS-COVID	3.036,60	-	-	4.880,25	3.058,94	10.975,79
TRANSPLANTES HISTOCOMPATIBILIDADE	-	24.391,80	-	-	4.319.422,81	4.343.814,61
TERAPIAS ESPECIALIZADAS EM ANGIOLOGIA	-	-	-	1.548.694,30	496.780,12	2.045.474,42
TRANSPLANTE ÓRGÃOS TECIDOS	-	280.914,80	3.590.716,63	1.966.205,21	11.233.204,75	17.071.041,39
TRATAMENTO ONCOLOGIA	-	-	-	4.994.765,40	15.673,95	5.010.439,35
NEFROLOGIA - TRS	60.112,87	-	3.755.576,30	60.705.979,01	18.365.385,15	82.887.053,33
TOTAL	1.001.864,07	852.119,57	7.346.292,93	70.662.385,74	34.667.915,67	114.530.577,98

SECRETARIA MUNICIPAL DE SAÚDE / FUNDO MUNICIPAL DE SAÚDE
DEMONSTRATIVO GRÁFICO DOS PAGAMENTOS DE FAEC AMBULATORIAL - POR PROGRAMA
SALDOS EM 31 DE DEZEMBRO DE 2022





SECRETARIA MUNICIPAL DE SAÚDE / FUNDO MUNICIPAL DE SAÚDE
DETALHAMENTO DA EXECUÇÃO ORÇAMENTÁRIA DA DESPESA POR UNIDADE ADMINISTRATIVA, POR AÇÃO E SUBAÇÃO
SALDOS EM 31 DE DEZEMBRO DE 2022

AÇÃO E SUBAÇÃO	DESCRIÇÃO DA AÇÃO E SUBAÇÃO	ORÇAMENTO INICIAL	CRÉDITO DISPONÍVEL	REMANEJAMENTO	EMPENHADO ATE O MÊS	LIQUIDADO ATÉ O MÊS	PAGO ATÉ O MÊS	SALDO À LIQUIDAR	%	SALDO À PAGAR	%
		1	2	3=2-1	4	5	6	7=4-5	5/4	8=5-6	6/5
3401 NÍVEL CENTRAL		3.811.040.630,00	4.403.331.369,18	592.290.739,18	3.842.631.562,78	3.478.601.132,62	3.318.141.384,50	364.030.430,16	9%	160.459.748,12	5%
1216	Construção, Ampliação e Reforma de Unidades de Saúde	2.611.915,00	2.717.412,79	105.497,79	1.079.072,43	372.247,86	370.883,22	706.824,57	66%	1.364,64	0%
1	Construção, Ampliação e Reforma de Unidades de Saúde				58.418,83	21.789,81	20.425,17	36.629,02	63%	1.364,64	6%
12	E.I. - Construção, Ampliação e Reforma de Unidades de Saúde - Clínica especializada pós alta hospitalar				277.817,12	87.700,92	87.700,92	190.116,20	68%	-	0%
32	E.I. - Construção, Ampliação e Reforma de Unidades de Saúde (reforma do Posto de Saúde Independência)				150.000,00	150.000,00	150.000,00	-	0%	-	0%
35	E.I. - Construção, Ampliação e Reforma de Unidades de Saúde - C. S. Céu Azul (conf. Lei 11.377/22)				150.000,00	6.339,02	6.339,02	143.660,98	96%	-	0%
55	Emenda 801/LOA 2022 - Manutenção e revitalização Centro de Saúde				50.000,00	-	-	50.000,00	100%	-	0%
56	Emenda 802/LOA 2022 - Manutenção e revitalização Centro de Saúde				50.000,00	-	-	50.000,00	100%	-	0%
57	Emenda 803/LOA 2022 - Manutenção e revitalização Centro de Saúde				50.000,00	-	-	50.000,00	100%	-	0%
58	Emenda 804/LOA 2022 - Manutenção e revitalização Centro de Saúde				50.000,00	-	-	50.000,00	100%	-	0%
59	Emenda 805/LOA 2022 - Manutenção e revitalização Centro de Saúde				46.297,00	46.297,00	46.297,00	-	0%	-	0%
60	Emenda 806/LOA 2022 - Manutenção e revitalização Centro de Saúde				50.000,00	-	-	50.000,00	100%	-	0%
61	Emenda 809/LOA 2022 - Manutenção e revitalização Centro de Saúde				45.682,69	-	-	45.682,69	100%	-	0%
63	Emenda 829/LOA 2022 - Manutenção e revitalização Centro de Saúde				20.856,79	20.856,79	20.856,79	-	0%	-	0%
64	Emenda 831/LOA 2022 - Manutenção e revitalização Centro de Saúde				80.000,00	39.264,32	39.264,32	40.735,68	51%	-	0%
1394	Programa Melhor Saúde - CAF	9.090.006,00	8.993.497,00	(96.509,00)	7.898.313,63	3.213.173,53	2.450.273,27	4.685.140,10	59%	762.900,26	24%
1	Reconstrução UPA Nordeste - CAF				13.163,52	13.163,52	13.163,52	-	0%	-	0%
4	Solução Integrada de Gestão Hospitalar, Ambulatorial e de Regulação - Módulo Ambulatorial - CAF				3.160.389,65	1.579.178,96	1.425.171,88	1.581.210,69	50%	154.007,08	10%
5	Solução Integrada de Gestão Hospitalar, Ambulatorial e de Regulação - Módulo Hospitalar e Urgência - CAF				2.785.507,42	1.361.844,37	865.570,07	1.423.663,05	51%	496.274,30	36%
6	Solução Integrada de Gestão Hospitalar, Ambulatorial e de Regulação - Módulo Regulação - CAF				1.929.845,04	258.986,68	146.367,80	1.670.858,36	87%	112.618,88	43%
8	Reconstrução da Unidade de Pronto Atendimento Norte - CAF				9.408,00	-	-	9.408,00	100%	-	0%
1395	Programa Melhor Saúde - BID	80.803.288,00	77.242.296,92	(3.560.991,08)	39.477.217,07	28.082.436,32	23.814.986,04	11.394.780,75	29%	4.267.450,28	15%
1	Fortalecimento das Redes de Atenção Primária e Vigilância em Saúde - BID				3.311.093,08	2.913.918,22	2.884.238,22	397.174,86	12%	29.680,00	1%
2	Consolidação e Integração de Serviços Especializados, de Emergência e Hosp. - BID				3.961.875,81	3.253.842,29	3.243.190,29	708.033,52	18%	10.652,00	0%
3	Melhoria da Gestão, Qualidade e Eficiência das Redes Integradas - BID				31.002.464,39	20.766.807,72	16.539.689,44	10.235.656,67	33%	4.227.118,28	20%
4	Administração e Avaliação do Projeto - BID				1.201.783,79	1.147.868,09	1.147.868,09	53.915,70	4%	-	0%
1398	Programa Melhor Saúde - BNDES	16.213.891,00	275.744,00	(15.938.147,00)	-	-	-	-	0%	-	0%
2334*	Participação Popular	1.716.115,00	912.656,45	(803.458,55)	759.241,63	507.960,79	497.065,62	251.280,84	33%	10.895,17	2%
2	Apoio ao Conselhos Municipais				757.608,63	506.327,79	495.432,62	251.280,84	33%	10.895,17	2%
3	Realização de Conferências				1.633,00	1.633,00	1.633,00	-	0%	-	0%
2662	Gestão do SUS	125.124.714,00	133.616.974,80	8.492.260,80	129.191.166,75	128.104.826,54	127.902.013,74	1.086.340,21	1%	202.812,80	0%
1	Manutenção e Modernização do Sistema de Informação em Saúde na PBH				1.422.169,95	1.333.224,02	1.161.264,41	88.945,93	6%	171.959,61	13%
7	Solução Integrada de Gestão Hospitalar, Ambulatorial e de Regulação - Módulo Ambulatorial				56.232,30	36.793,60	33.650,59	19.438,70	35%	3.143,01	9%
8	Solução Integrada de Gestão Hospitalar, Ambulatorial e de Regulação - Módulo Hospitalar e Urgência				50.912,21	29.322,69	19.194,66	21.589,52	42%	10.128,03	35%
9	Solução Integrada de Gestão Hospitalar, Ambulatorial e de Regulação - Módulo Regulação				41.232,20	6.995,29	4.696,95	34.236,91	83%	2.298,34	33%
13	Serviços de Apoio à rede Própria do SUS-BH				516.181,19	499.721,29	496.082,96	16.459,90	3%	3.638,33	1%
14	Manutenção dos Equipamentos, Mobiliários e Prediais				2.187.661,11	1.965.007,19	1.959.792,71	222.653,92	10%	5.214,48	0%
15	Gestão de Recursos Humanos				124.916.777,79	124.233.762,46	124.227.331,46	683.015,33	1%	6.431,00	0%



SECRETARIA MUNICIPAL DE SAÚDE / FUNDO MUNICIPAL DE SAÚDE
DETALHAMENTO DA EXECUÇÃO ORÇAMENTÁRIA DA DESPESA POR UNIDADE ADMINISTRATIVA, POR AÇÃO E SUBAÇÃO
SALDOS EM 31 DE DEZEMBRO DE 2022

AÇÃO E SUBAÇÃO	DESCRIÇÃO DA AÇÃO E SUBAÇÃO	ORÇAMENTO INICIAL	CRÉDITO DISPONÍVEL	REMANEJAMENTO	EMPENHADO ATE O MÊS	LIQUIDADO ATÉ O MÊS	PAGO ATÉ O MÊS	SALDO À LIQUIDAR	%	SALDO À PAGAR	%
		1	2	3=2-1	4	5	6	7=4-5	5/4	8=5-6	6/5
2690	Atenção Primária à Saúde	416.742.946,00	413.819.777,17	(2.923.168,83)	272.669.234,52	244.726.248,51	223.746.931,39	27.942.986,01	10%	20.979.317,12	9%
1	Atendimento da População na Atenção Primária à Saúde				125.973.543,05	102.567.723,92	82.152.004,88	23.405.819,13	19%	20.415.719,04	20%
6	Gestão de Recursos Humanos				133.292.307,52	130.777.993,10	130.772.519,35	2.514.314,42	2%	5.473,75	0%
11	Ações de enfrentamento ao Covid-19				11.068.278,83	10.573.292,40	10.549.320,60	494.986,43	4%	23.971,80	0%
16	E. I. - Atenção Primária à Saúde (C. S. Poméia - Leste - material de consumo)				89.849,72	18.001,20	2.911,20	71.848,52	80%	15.090,00	84%
19	E. I. - Atenção Primária à Saúde (para Equipamento e Material Permanente dos C.S. de BH)				339.119,17	336.112,72	-	3.006,45	1%	336.112,72	100%
22	E. I. - Atenção Primária à Saúde - Compra de Materiais e Equipamentos Permanentes para o C.S. Santa Rosa, Bairro Universitário				41.583,60	13.027,60	6.727,60	28.556,00	69%	6.300,00	48%
23	E. I. - Atenção Primária à Saúde - Compra de Materiais e Equipamentos Permanentes para o C.S. São Tomás				27.078,00	1.949,00	-	25.129,00	93%	1.949,00	100%
50	E. I. - Rede Própria do SUS-BH - Nordeste (aquisição de materiais e equipamentos)				99.987,35	87.431,00	37.031,00	12.556,35	13%	50.400,00	58%
51	E. I. - Rede Própria do SUS-BH - Noroeste (aquisição de materiais e equipamentos)				99.882,35	56.837,00	25.337,00	43.045,35	43%	31.500,00	55%
52	E. I. - Rede Própria do SUS-BH - Oeste (aquisição de materiais e equipamentos)				99.917,25	70.933,00	33.133,00	28.984,25	29%	37.800,00	53%
55	E. I. - Rede Própria do SUS-BH - Pampulha (aquisição de materiais e equipamentos)				98.647,50	28.192,00	15.592,00	70.455,50	71%	12.600,00	45%
71	E. I. - Atenção Primária à Saúde - Realização da Campanha de Conscientização e Incentivo ao Aleitamento Materno				22.940,30	-	-	22.940,30	100%	-	0%
76	E. I. - Atenção Primária à Saúde - manutenção e compra de móveis e equipamentos de informática para o C.S. Paraíso				73.624,90	4.424,90	4.424,90	69.200,00	94%	-	0%
82	E. I. - Atenção Primária à Saúde - C.S. Regional Barreiro				95.220,00	85.145,74	85.145,74	10.074,26	11%	-	0%
85	Atendimento da População na Atenção Primária à Saúde (C.S. Paraíso)				7.554,00	7.098,00	798,00	456,00	6%	6.300,00	89%
86	Atendimento da População na Atenção Primária à Saúde (C.S. Pompéia)				15.957,69	2.029,69	-	13.928,00	87%	2.029,69	100%
89	E. I. - Atenção Primária à Saúde - C.S. Jardim Felicidade				59.739,92	-	-	59.739,92	100%	-	0%
90	E. I. - Atenção Primária à Saúde - C.S. Primeiro de Maio				100.000,00	-	-	100.000,00	100%	-	0%
92	Atendimento da População na Atenção Primária à Saúde - C.S. Alto Vera Cruz				7.550,00	-	-	7.550,00	100%	-	0%
94	E. I. - Atenção Primária à Saúde - Equipamento para o C.S. Minas Caixa				39.414,00	8.249,00	1.949,00	31.165,00	79%	6.300,00	76%
95	E. I. - Emenda 304/LOA 2022 - Materiais para Centro de Saúde				408.819,04	32.850,80	15.560,00	375.968,24	92%	17.290,80	53%
96	E. I. - Emenda 318 - Materiais para Centro de Saúde				79.485,44	13.291,84	6.013,84	66.193,60	83%	7.278,00	55%
97	E. I. - Emenda 405 - Materiais para Centro de Saúde				70.212,16	5.366,56	5.366,56	64.845,60	92%	-	0%
99	E. I. - Emenda 491/LOA 2022 - Materiais para Centro de Saúde				113.043,68	8.684,20	8.684,20	104.359,48	92%	-	0%
100	E. I. - Emenda 492/LOA 2022 - Materiais para Centro de Saúde				77.485,78	10.171,68	10.171,68	67.314,10	87%	-	0%
101	E. I. - Emenda 494/LOA 2022 - Materiais para Centro de Saúde				85.608,32	7.239,72	4.037,40	78.368,60	92%	3.202,32	44%
102	E. I. - Emenda 496/LOA 2022 - Materiais para Centro de Saúde				118.565,76	10.203,44	10.203,44	108.362,32	91%	-	0%
103	E. I. - Emenda 693/LOA 2022 - Custeio Centro de Saúde				63.819,19	-	-	63.819,19	100%	-	0%
2829	Vigilância em Saúde	58.693.273,00	87.145.180,06	28.451.907,06	67.753.543,13	62.210.276,98	59.427.597,31	5.543.266,15	8%	2.782.679,67	4%
1	Ações de Vigilância, Prevenção e Controle de Doenças e Agravos - zoon.				2.880.756,98	2.474.756,46	2.213.211,73	406.000,52	14%	261.544,73	11%
2	Ações de Vigilância Sanitária				379.133,18	275.345,89	217.401,85	103.787,29	27%	57.944,04	21%
3	Ações de Vigilância Epidemiológica				14.252.721,27	11.947.725,31	10.588.092,49	2.304.995,96	16%	1.359.632,82	11%
4	Gestão de Recursos Humanos				22.416.748,49	22.400.250,38	22.400.250,38	16.498,11	0%	-	0%
5	Ações de Combate ao Aedes Aegypti				11.013.301,84	8.885.317,79	8.076.186,22	2.127.984,05	19%	809.131,57	9%
6	Ações e testagem rápida em HIV, Sífilis e Hepatites Virais				2.594.100,15	2.282.166,19	1.987.739,68	311.933,96	12%	294.426,51	13%
9	Ações de Enfrentamento ao Covid-19				13.886.366,30	13.886.366,30	13.886.366,30	-	0%	-	0%
11	E. I. - Esterilização de cães e gatos para controle de zoonoses (castração)				330.414,92	58.348,66	58.348,66	272.066,26	82%	-	0%



SECRETARIA MUNICIPAL DE SAÚDE / FUNDO MUNICIPAL DE SAÚDE
DETALHAMENTO DA EXECUÇÃO ORÇAMENTÁRIA DA DESPESA POR UNIDADE ADMINISTRATIVA, POR AÇÃO E SUBAÇÃO
SALDOS EM 31 DE DEZEMBRO DE 2022

AÇÃO E SUBAÇÃO	DESCRIÇÃO DA AÇÃO E SUBAÇÃO	ORÇAMENTO INICIAL	CRÉDITO DISPONÍVEL	REMANEJAMENTO	EMPENHADO ATE O MÊS	LIQUIDADO ATÉ O MÊS	PAGO ATÉ O MÊS	SALDO À LIQUIDAR	%	SALDO À PAGAR	%
		1	2	3=2-1	4	5	6	7=4-5	5/4	8=5-6	6/5
2891	Rede Especializada	533.301.682,00	654.873.647,28	121.571.965,28	615.919.735,36	527.988.186,39	485.971.460,35	87.931.548,97	14%	42.016.726,04	8%
1	Atendimento da População na Rede Escepecializada				564.602.119,72	487.252.709,84	448.597.368,75	77.349.409,88	14%	38.655.341,09	8%
4	Hospital Metropolitan Odilon Behrens				6.759.112,74	6.342.156,57	5.797.802,75	416.956,17	6%	544.353,82	9%
5	Gestão de Recursos Humanos				664.000,00	614.000,00	614.000,00	50.000,00	8%	-	0%
6	Atendimento da População na Rede de Saúde Mental				36.417.937,68	29.092.633,19	27.143.762,69	7.325.304,49	20%	1.948.870,50	7%
16	Ações de enfrentamento ao Covid-19				84.134,00	84.134,00	84.134,00	-	0%	-	0%
17	Hospital Metropolitan Doutor Célio de Castro				2.368.597,27	1.466.361,67	1.466.361,67	902.235,60	38%	-	0%
19	E. I. - Atendimento da População na Rede Especializada (NUPAD/UFMG)				200.000,00	-	-	200.000,00	100%	-	0%
20	E. I. - Atendimento da População na Rede Especializada - Repasse para a Faculdade de Odontologia da UFMG				1.000.000,00	1.000.000,00	1.000.000,00	-	0%	-	0%
21	E. I. - Atendimento Oftalmológico para estudantes da rede pública de ensino fundamental				1.289.220,00	-	-	1.289.220,00	100%	-	0%
22	E. I. - Atendimento da População na Rede de Saúde Mental (redes de atenção à saúde secundária e terciária do município)				1.064.319,00	1.064.319,00	322.246,20	-	0%	742.072,80	70%
23	E. I. - Rede Especializada - Despesas de Custeio do CERSAM Bairro São Paulo				24.610,00	24.610,00	24.610,00	-	0%	-	0%
27	E. I. - Rede Especializada - Centro de Referência em Reabilitação São João Batista				589.000,00	426.132,92	358.515,09	162.867,08	28%	67.617,83	16%
36	E. I. - Rede Especializada - CERSAM				48.000,00	48.000,00	48.000,00	-	0%	-	0%
38	E. I. - Rede Especializada - Ampliação do Projeto Arte da Saúde da Rede de Saúde Mental				224.901,00	224.901,00	224.901,00	-	0%	-	0%
39	E. I. - Rede Própria de Cuidados Especializados Complementares à Saúde - Ambulatorial - Programa "Arte na Saúde"				100.000,00	100.000,00	100.000,00	-	0%	-	0%
42	E. I. - Emenda 392/LOA 2022 - Capacitação de Profissionais				70.000,00	61.960,20	61.960,20	8.039,80	11%	-	0%
43	E. I. - Emenda 393/LOA 2022 - custeio CERSAM				80.000,00	80.000,00	80.000,00	-	0%	-	0%
44	E. I. - Emenda 500/LOA 2022 - materiais para unidade de saúde				71.235,95	798,00	798,00	70.437,95	99%	-	0%
45	E. I. - Emenda 518/LOA 2022 - Reforço de dotação				150.000,00	-	-	150.000,00	100%	-	0%
46	E. I. - Emenda 535/LOA 2022 - reforço de dotação CERSAM				7.078,00	-	-	7.078,00	100%	-	0%
47	E. I. - Emenda 583/LOA 2022 - reforço de dotação saúde mental				58.470,00	58.470,00	-	-	0%	58.470,00	100%
48	E. I. - Emenda 391/LOA 2022 - Atenção Primária à Saúde (Centro de Convivência Artur Bispo do Rosário - Leste - material de consumo)				47.000,00	47.000,00	47.000,00	-	0%	-	0%
2893	Rede de Urgência e Emergência	378.689.032,00	432.115.573,26	53.426.541,26	312.465.815,15	282.182.799,90	268.419.259,30	30.283.015,25	10%	13.763.540,60	5%
1	Atendimento da População na Rede de Urgência e Emergência				76.400.573,56	62.072.113,31	52.386.661,29	14.328.460,25	19%	9.685.452,02	16%
2	Transporte em saúde				10.652.275,15	9.774.234,43	7.931.489,19	878.040,72	8%	1.842.745,24	19%
4	Serviço de Atendimento Móvel de Urgência				17.630.346,98	16.131.647,23	13.941.023,27	1.498.699,75	9%	2.190.623,96	14%
6	Gestão de Recursos Humanos				167.546.211,35	154.286.734,61	154.271.653,68	13.259.476,74	8%	15.080,93	0%
8	Ações de enfrentamento ao Covid-19				39.970.446,22	39.827.598,77	39.827.598,77	142.847,45	0%	-	0%
12	E. I. Rede de Urgência e Emergência - UPA Barreiro				99.806,12	30.022,70	20.277,70	69.783,42	70%	9.745,00	32%
13	E. I. Rede de Urgência e Emergência - aquisição de equipamentos para a UPA Leste				99.268,15	30.426,15	20.277,70	68.842,00	69%	10.148,45	33%
16	E. I. Emenda 286/LOA 2022 - reforço de dotação orçamentária para unidade de saúde				34.319,70	20.277,70	20.277,70	14.042,00	41%	-	0%
17	E. I. Emenda 287/LOA 2022 - reforço de dotação orçamentária para unidade de saúde				32.567,92	9.745,00	-	22.822,92	70%	9.745,00	100%



SECRETARIA MUNICIPAL DE SAÚDE / FUNDO MUNICIPAL DE SAÚDE
DETALHAMENTO DA EXECUÇÃO ORÇAMENTÁRIA DA DESPESA POR UNIDADE ADMINISTRATIVA, POR AÇÃO E SUBAÇÃO
SALDOS EM 31 DE DEZEMBRO DE 2022

AÇÃO E SUBAÇÃO	DESCRIÇÃO DA AÇÃO E SUBAÇÃO	ORÇAMENTO INICIAL	CRÉDITO DISPONÍVEL	REMANEJAMENTO	EMPENHADO ATE O MÊS	LIQUIDADO ATÉ O MÊS	PAGO ATÉ O MÊS	SALDO À LIQUIDAR	%	SALDO À PAGAR	%
		1	2	3=2-1	4	5	6	7=4-5	5/4	8=5-6	6/5
2894	Rede Hospitalar	1.950.442.088,00	2.272.079.962,03	321.637.874,03	2.108.504.946,97	1.942.358.060,16	1.870.722.759,23	166.146.886,81	8%	71.635.300,93	4%
1	Atendimento da População na Rede Hospitalar do SUS-BH				1.500.768.707,48	1.355.182.916,50	1.290.867.934,74	145.585.790,98	10%	64.314.981,76	5%
3	Hospital Metropolitan Odilon Bherens				359.444.522,52	350.852.658,23	345.440.313,25	8.591.864,29	2%	5.412.344,98	2%
12	Hospital Metropolitan Doutro Célio de Castro				181.265.766,72	169.967.866,72	169.179.224,07	11.297.900,00	6%	788.642,65	0%
13	Ações de enfrentamento ao Covid-19				48.007.325,25	47.335.993,71	46.216.662,17	671.331,54	1%	1.119.331,54	2%
14	E. I. - Rede Hospitalar do SUS - Aquisição de material de consumo e medicamentos - Hospital da Baleia				150.000,00	150.000,00	150.000,00	-	0%	-	0%
15	E. I. - Rede Hospitalar do SUS - (FUNDEP/Hospital Risoleta Beves - UFMG)				200.000,00	200.000,00	200.000,00	-	0%	-	0%
16	E. I. - Atendimento da População na Rede Hospitalar do SUS - (Hospital conveniado Sofia Feldman)				644.610,00	644.610,00	644.610,00	-	0%	-	0%
17	E. I. - Atendimento da População na Rede Hospitalar do SUS - Repasse recursos Santa Casa				322.305,00	322.305,00	322.305,00	-	0%	-	0%
18	E. I. - Associação Evangélica Beneficente de Minas Gerais				300.000,00	300.000,00	300.000,00	-	0%	-	0%
19	E. I. - Rede Hospitalar - Hospital Metropolitan Doutor Célio de Castro				300.000,00	300.000,00	300.000,00	-	0%	-	0%
23	E. I. - Rede Hospitalar - Hospital Madre Teresa, Bairro Gutierrez				60.000,00	60.000,00	60.000,00	-	0%	-	0%
24	E. I. - Rede Hospitalar - Associação Mário Penna (Hospital Mario Penna), Bairro Santa Efigênia				60.000,00	60.000,00	60.000,00	-	0%	-	0%
27	E. I. - Rede Hospitalar (compra de materiais de consumo para o Hospital Evangélico de Belo Horizonte)				150.000,00	150.000,00	150.000,00	-	0%	-	0%
28	E. I. - Rede Hospitalar (Hospital Metropolitan Dr. Célio de Castro)				150.000,00	150.000,00	150.000,00	-	0%	-	0%
30	E. I. - Aquisição de materiais Hospital Madre Teresa				40.000,00	40.000,00	40.000,00	-	0%	-	0%
31	E. I. - Aquisição de materiais Hospital Metropolitan Odilon Behrens				100.000,00	100.000,00	100.000,00	-	0%	-	0%
33	E. I. - Hospital Metropolitan Odilon Behrens (Material de Consumo)				510.000,00	510.000,00	510.000,00	-	0%	-	0%
35	E. I. - Atendimento da População na Rede Hospitalar do SUS-BH - Hospital Mário Pena				540.000,00	540.000,00	540.000,00	-	0%	-	0%
36	E. I. - Rede Hospitalar do SUS - Cirurgias Eletivas				1.089.220,00	1.089.220,00	1.089.220,00	-	0%	-	0%
37	E. I. - Rede Hospitalar - Hospital Santa Casa de Misericórdia de BH (reforço orçamentário)				250.000,00	250.000,00	250.000,00	-	0%	-	0%
38	E. I. - Rede Hospitalar - Hospital Madre Teresa				150.000,00	150.000,00	150.000,00	-	0%	-	0%
39	E. I. - Rede Hospitalar - Hospital Municipal Odilon Behrens				200.000,00	200.000,00	200.000,00	-	0%	-	0%
41	E. I. - Rede Hospitalar - Hospital Madre Teresa				50.000,00	50.000,00	50.000,00	-	0%	-	0%
42	E. I. - Rede Hospitalar - Santa Casa de Misericórdia de Belo Horizonte (reforço orçamentário)				50.000,00	50.000,00	50.000,00	-	0%	-	0%
43	E. I. - Rede Hospitalar - Hospital da Baleia (reforço dotação orçamentária/repasso)				50.000,00	50.000,00	50.000,00	-	0%	-	0%
44	E. I. - Rede Hospitalar - Associação Evangélica Beneficente de Minas Gerais				50.000,00	50.000,00	50.000,00	-	0%	-	0%



SECRETARIA MUNICIPAL DE SAÚDE / FUNDO MUNICIPAL DE SAÚDE
DETALHAMENTO DA EXECUÇÃO ORÇAMENTÁRIA DA DESPESA POR UNIDADE ADMINISTRATIVA, POR AÇÃO E SUBAÇÃO
SALDOS EM 31 DE DEZEMBRO DE 2022

AÇÃO E SUBAÇÃO	DESCRIÇÃO DA AÇÃO E SUBAÇÃO	ORÇAMENTO INICIAL	CRÉDITO DISPONÍVEL	REMANEJAMENTO	EMPENHADO ATE O MÊS	LIQUIDADO ATÉ O MÊS	PAGO ATÉ O MÊS	SALDO À LIQUIDAR	%	SALDO À PAGAR	%
		1	2	3=2-1	4	5	6	7=4-5	5/4	8=5-6	6/5
45	E. I. - Rede Hospitalar - Hospital Alberto Cavalcanti - Atendimento da População				200.000,00	200.000,00	200.000,00	-	0%	-	0%
46	E. I. - Rede Hospitalar - Hospital Mario Pena - Associação Mario Pena				200.610,00	200.610,00	200.610,00	-	0%	-	0%
47	E. I. - Rede Hospitalar Santa Casa de Misericórdia de Belo Horizonte				200.000,00	200.000,00	200.000,00	-	0%	-	0%
49	E. I. - Rede Hospitalar - Hospital da Baleia (fortalecimento do atendimento/reforço orçamentário)				150.000,00	150.000,00	150.000,00	-	0%	-	0%
50	E. I. - Rede Hospitalar - Hospital Sofia Feldman (reforço orçamentário)				100.000,00	100.000,00	100.000,00	-	0%	-	0%
51	E. I. - Rede Hospitalar Associação Mário Penna				50.000,00	50.000,00	50.000,00	-	0%	-	0%
52	E. I. - Rede Hospitalar - Hospital Paulo de Tarso				50.000,00	50.000,00	50.000,00	-	0%	-	0%
53	E. I. - Rede Hospitalar Complexo São Francisco				50.000,00	50.000,00	50.000,00	-	0%	-	0%
54	E. I. - Rede Hospitalar - Hospital Madre Teresa				44.000,00	44.000,00	44.000,00	-	0%	-	0%
55	E. I. - Rede Hospitalar - Hospital Júlia Kubitschek				250.000,00	250.000,00	250.000,00	-	0%	-	0%
56	E. I. - Rede Hospitalar Hospital Eduardo de Menezes				250.000,00	250.000,00	250.000,00	-	0%	-	0%
57	E. I. - Rede Hospitalar - Hospital Metropolitano Doutor Célio de Castro				250.000,00	250.000,00	250.000,00	-	0%	-	0%
58	E. I. - Atendimento da População - Rede Hospital da Baleia (reforço orçamentário)				60.000,00	60.000,00	60.000,00	-	0%	-	0%
59	E. I. - Atendimento da População - Rede Hospitalar Santa Casa de Misericórdia				60.000,00	60.000,00	60.000,00	-	0%	-	0%
60	E. I. - Atendimento da População Rede - Hospital Infantil João Paulo II				60.000,00	60.000,00	60.000,00	-	0%	-	0%
61	E. I. - Aquisição de materiais - Hospital Santa Casa de Misericórdia				150.000,00	150.000,00	150.000,00	-	0%	-	0%
62	E. I. - Aquisição de Materiais Hospital Metropolitano Odilon Behrens				150.000,00	150.000,00	150.000,00	-	0%	-	0%
63	E. I. - Rede Hospitalar - Associação Evangélica Beneficente de Minas Gerais - AEBMG				200.000,00	200.000,00	200.000,00	-	0%	-	0%
64	E. I. - Rede Hospitalar - Associação Beneficente Paulo de Tarso				100.000,00	100.000,00	100.000,00	-	0%	-	0%
65	E. I. - Rede Hospitalar - Fundação Hospitalar São Francisco de Assis				100.000,00	100.000,00	100.000,00	-	0%	-	0%
66	E. I. - Rede Hospitalar - Santa Casa de Misericórdia de Belo Horizonte				100.000,00	100.000,00	100.000,00	-	0%	-	0%
67	E. I. - Rede Hospitalar - Hospital Metropolitano Odilon Behrens - Hospital Nossa Senhora Aparecida				289.000,00	289.000,00	289.000,00	-	0%	-	0%
68	E. I. - Rede Hospitalar - Hospital Metropolitano Doutor Célio de Castro				150.000,00	150.000,00	150.000,00	-	0%	-	0%
69	E. I. - Rede Hospitalar - Hospital Eduardo de Menezes - ambulatório trans (Anyky Lima)				100.000,00	100.000,00	100.000,00	-	0%	-	0%
70	E. I. - Rede Hospitalar - Insumos Hospitalares para o Hospital Eduardo de Menezes				100.000,00	100.000,00	100.000,00	-	0%	-	0%
71	E. I. - Rede Hospitalar - Insumos Hospitalares para o Hospital Metropolitano Odilon Behrens				100.000,00	100.000,00	100.000,00	-	0%	-	0%
73	E. I. - Rede Hospitalar - insumos hospitalares da Fundação de Assistência Integral a Saúde Hospital Sofia Feldman				540.000,00	540.000,00	540.000,00	-	0%	-	0%
74	E. I. - Rede Hospitalar - aquisição de material de consumo para o Hospital Odilon Behrens de Belo Horizonte				644.000,00	644.000,00	644.000,00	-	0%	-	0%
75	E. I. - Rede Hospitalar - aquisição de material de consumo para o Hospital Evangélico de Belo Horizonte				322.000,00	322.000,00	322.000,00	-	0%	-	0%
76	E. I. - Rede Hospitalar - compra de equipamento para a UTI Neonatal do Hospital Metropolitano Odilon Behrens				95.000,00	95.000,00	95.000,00	-	0%	-	0%
77	E. I. - Rede Hospitalar - à Associação Evangélica Beneficente de Minas Gerais (Hospital Evangélico)				50.000,00	50.000,00	50.000,00	-	0%	-	0%
78	E. I. - Rede Hospitalar - compra de insumos e suprimentos à Fundação Benjamin Guimarães (Hospital da Baleia)				50.000,00	50.000,00	50.000,00	-	0%	-	0%
79	E. I. - Rede Hospitalar - Compra de Materiais de Consumo, Hospital da Baleia				150.000,00	150.000,00	150.000,00	-	0%	-	0%



SECRETARIA MUNICIPAL DE SAÚDE / FUNDO MUNICIPAL DE SAÚDE
DETALHAMENTO DA EXECUÇÃO ORÇAMENTÁRIA DA DESPESA POR UNIDADE ADMINISTRATIVA, POR AÇÃO E SUBAÇÃO
SALDOS EM 31 DE DEZEMBRO DE 2022

AÇÃO E SUBAÇÃO	DESCRIÇÃO DA AÇÃO E SUBAÇÃO	ORÇAMENTO INICIAL	CRÉDITO DISPONÍVEL	REMANEJAMENTO	EMPENHADO ATE O MÊS	LIQUIDADO ATÉ O MÊS	PAGO ATÉ O MÊS	SALDO À LIQUIDAR	%	SALDO À PAGAR	%
		1	2	3=2-1	4	5	6	7=4-5	5/4	8=5-6	6/5
80	E. I. - Rede Hospitalar - Atendimento Usuários do SUS, Hospital Risoleta Neves				644.610,00	644.610,00	644.610,00	-	0%	-	0%
81	E. I. - Rede Hospitalar - Destinação de Recursos, Hospital da Baleia				158.000,00	158.000,00	158.000,00	-	0%	-	0%
82	E. I. - Rede Hospitalar - Destinação de Recursos - Hospital Sofia Feldman				121.000,00	121.000,00	121.000,00	-	0%	-	0%
83	E. I. - Rede Hospitalar - Hospital Sofia Feldman				150.000,00	150.000,00	150.000,00	-	0%	-	0%
84	E. I. - Rede Hospitalar do SUS - Hospital Mario Pena				40.000,00	40.000,00	40.000,00	-	0%	-	0%
85	E. I. - Atendimento da População na Rede Hospitalar - Investimentos no Hospital Sofia Feldman				200.000,00	200.000,00	200.000,00	-	0%	-	0%
86	E. I. - Rede Hospitalar - para compra de insumos e medicamentos para o hospital Sofia Feldman				154.000,00	154.000,00	154.000,00	-	0%	-	0%
87	E. I. - Rede Hospitalar - Maternidade Odete Valadares				150.000,00	150.000,00	150.000,00	-	0%	-	0%
88	E. I. - Atendimento da População na Rede Hospitalar do SUS-BH - Hospital Mário Pena				250.000,00	250.000,00	250.000,00	-	0%	-	0%
89	E. I. - Emenda 154/LOA 2022 - atendimento pacientes pós alta hospitalar				40.000,00	40.000,00	40.000,00	-	0%	-	0%
90	E. I. - Emenda 158/LOA 2022 - Aquisição medicamentos				40.000,00	40.000,00	40.000,00	-	0%	-	0%
91	E. I. - Emenda 159/LOA 2022 - Aquisição medicamentos				150.000,00	150.000,00	150.000,00	-	0%	-	0%
92	E. I. - Emenda 162/LOA 2022 - Aquisição medicamentos				200.000,00	200.000,00	200.000,00	-	0%	-	0%
93	E. I. - Emenda 163/LOA 2022 - Aquisição de medicamentos				40.000,00	40.000,00	40.000,00	-	0%	-	0%
94	E. I. - Emenda 181/LOA 2022 - Aquisição equipamentos para unidade de saúde				1.289.220,00	1.289.220,00	1.289.220,00	-	0%	-	0%
95	E. I. - Emenda 204/LOA 2022 - Aquisição materiais unidade de saúde				24.000,00	24.000,00	24.000,00	-	0%	-	0%
96	E. I. - emenda 214/LOA 2022 - Aquisição materiais unidade de saúde				100.000,00	100.000,00	100.000,00	-	0%	-	0%
97	E. I. - Emenda 258/LOA 2022 -				303.410,00	303.410,00	303.410,00	-	0%	-	0%
98	E. I. - Emenda 259/LOA 2022 - Aquisição equipamentos para unidade de saúde				300.000,00	300.000,00	300.000,00	-	0%	-	0%
99	E. I. - Emenda 260/LOA 2022 - Aquisição equipamentos p/ unidade de saúde				200.000,00	200.000,00	200.000,00	-	0%	-	0%
100	E. I. - Emenda 261/LOA 2022 - Aquisição equipamentos p/ unidade de saúde				106.590,00	106.590,00	106.590,00	-	0%	-	0%
101	E. I. - Emenda 262LOA 2022 - Aquisição equipamentos p/ unidade de saúde				123.220,00	123.220,00	123.220,00	-	0%	-	0%



SECRETARIA MUNICIPAL DE SAÚDE / FUNDO MUNICIPAL DE SAÚDE
DETALHAMENTO DA EXECUÇÃO ORÇAMENTÁRIA DA DESPESA POR UNIDADE ADMINISTRATIVA, POR AÇÃO E SUBAÇÃO
SALDOS EM 31 DE DEZEMBRO DE 2022

AÇÃO E SUBAÇÃO	DESCRIÇÃO DA AÇÃO E SUBAÇÃO	ORÇAMENTO INICIAL	CRÉDITO DISPONÍVEL	REMANEJAMENTO	EMPENHADO ATE O MÊS	LIQUIDADO ATÉ O MÊS	PAGO ATÉ O MÊS	SALDO À LIQUIDAR	%	SALDO À PAGAR	%
		1	2	3=2-1	4	5	6	7=4-5	5/4	8=5-6	6/5
102	E. I. - Emenda 302/LOA 2022 - Aquisição materiais unidade de saúde				250.000,00	250.000,00	250.000,00	-	0%	-	0%
103	E. I. - Emenda 307/LOA 2022 - Aquisição de materiais unidade de saúde				270.000,00	270.000,00	270.000,00	-	0%	-	0%
104	E. I. - Emenda 396/2022 - reforço dotação.				150.000,00	150.000,00	150.000,00	-	0%	-	0%
105	E. I. - Emenda 404/LOA 2022 - reforço dotação				30.000,00	30.000,00	30.000,00	-	0%	-	0%
106	E. I. - Emenda 430/LOA 2022 - reforço dotação				322.305,00	322.305,00	322.305,00	-	0%	-	0%
107	E. I. - Emenda 437/LOA 2022 - reforço de dotação				80.000,00	80.000,00	80.000,00	-	0%	-	0%
108	E. I. - Emenda 489/LOA 2022 - reforço dotação				322.305,00	322.305,00	322.305,00	-	0%	-	0%
109	E. I. - Emenda 507/LOA 2022 - reforço dotação				200.610,00	200.610,00	200.610,00	-	0%	-	0%
110	E. I. - Emenda 527/LOA 2022 - reforço dotação				147.000,00	147.000,00	147.000,00	-	0%	-	0%
111	E. I. - Emenda 528/LOA 2022 - reforço dotação				147.000,00	147.000,00	147.000,00	-	0%	-	0%
112	E. I. - Emenda 620/LOA 2022 - reforço dotação				100.000,00	100.000,00	100.000,00	-	0%	-	0%
113	E. I. - Emenda 633/LOA 2022 - reforço dotação				244.610,00	244.610,00	244.610,00	-	0%	-	0%
114	E. I. - Emenda 653/LOA 2022 - reforço dotação				200.000,00	200.000,00	200.000,00	-	0%	-	0%
115	E. I. - Emenda 701/LOA 2022 - reforço dotação				200.000,00	200.000,00	200.000,00	-	0%	-	0%
116	E. I. - Emenda 832/LOA 2022 - reforço dotação				80.000,00	80.000,00	80.000,00	-	0%	-	0%
117	E. I. - Emenda 833/LOA 2022- reforço dotação				80.000,00	80.000,00	80.000,00	-	0%	-	0%
118	E. I. - Emenda 834/LOA 2022 - reforço dotação				80.000,00	80.000,00	80.000,00	-	0%	-	0%
119	E. I. - Emenda 835/LOA 2022 - reforço dotação				80.000,00	80.000,00	80.000,00	-	0%	-	0%
120	E. I. - Emenda 836/LOA 2022 - reforço dotação				80.000,00	80.000,00	80.000,00	-	0%	-	0%
121	E. I. - Emenda 837/LOA 2022 - reforço de dotação				80.000,00	80.000,00	80.000,00	-	0%	-	0%
122	E. I. - Emenda 868/LOA 2022 - reforço dotação				310.000,00	310.000,00	310.000,00	-	0%	-	0%
2895	Assistência Farmacêutica	34.927.670,00	42.262.181,52	7.334.511,52	32.167.069,24	24.807.848,82	20.771.088,21	7.359.220,42	23%	4.036.760,61	16%
1	Assistência Farmacêutica				32.167.069,24	24.807.848,82	20.771.088,21	7.359.220,42	23%	4.036.760,61	16%
2902	Gestão das Parcerias Público-Privadas	202.684.010,00	277.276.465,90	74.592.455,90	254.746.206,90	234.047.066,82	234.047.066,82	20.699.140,08	8%	-	0%
1	Unidades Municipais de Saúde				77.149.722,98	69.443.351,87	69.443.351,87	7.706.371,11	10%	-	0%
2	Hospital Metropolitano Doutor Célio de Castro				121.789.914,56	110.665.965,59	110.665.965,59	11.123.948,97	9%	-	0%
3	Ações de enfrentamento ao Covid-19				85.286,39	85.286,39	85.286,39	-	0%	-	0%
4	Construção, Ampliação e Reforma de Unidades de Saúde - BNDES				52.987.852,97	52.987.852,97	52.987.852,97	-	0%	-	0%
5	E. I. - Emenda 352/LOA 2022 - Equipamentos para Centro de Saúde				70.000,00	70.000,00	70.000,00	-	0%	-	0%
6	E. I. - Emenda 359/LOA 2022 - Equipamentos para Centro de Saúde				70.000,00	70.000,00	70.000,00	-	0%	-	0%
7	E. I. - Emenda 365/LOA 2022 - Equipamentos para Centro de Saúde				70.000,00	70.000,00	70.000,00	-	0%	-	0%
8	E. I. - Emenda 466/LOA 2022 - Equipamentos para Centro de Saúde				150.000,00	-	-	150.000,00	100%	-	0%
9	E. I. - Emenda 587/LOA 2022 - reforço dotação Centro de Saúde				429.600,00	-	-	429.600,00	100%	-	0%
10	E. I. - Emenda 616/LOA 2022 - reforço dotação Centro de Saúde				250.000,00	250.000,00	250.000,00	-	0%	-	0%
11	E. I. - Emenda 670/LOA 2022 - reforço dotação Centro de Saúde				30.000,00	30.000,00	30.000,00	-	0%	-	0%
12	E. I. - Emenda 673/LOA 2022 - reforço dotação Centro de Saúde				30.000,00	30.000,00	30.000,00	-	0%	-	0%
13	E. I. - Emenda 800/LOA 2022 - reforço dotação Centro de Saúde				50.000,00	50.000,00	50.000,00	-	0%	-	0%
14	E. I. - Emenda 807/LOA 2022 - reforço dotação Centro de Saúde				50.000,00	50.000,00	50.000,00	-	0%	-	0%
15	E. I. - Emenda 808/LOA 2022 - Reforço dotação Centro de Saúde				50.000,00	50.000,00	50.000,00	-	0%	-	0%
16	E. I. - Emenda 810/LOA 2022 - reforço dotação Centro de Saúde				44.610,00	44.610,00	44.610,00	-	0%	-	0%
17	E. I. - Emenda 821/LOA 2022 - Obra Centro de Saúde				1.289.220,00	-	-	1.289.220,00	100%	-	0%
18	E. I. - Emenda 842/LOA 2022 - reforço de dotação Centro de Saúde				150.000,00	150.000,00	150.000,00	-	0%	-	0%



SECRETARIA MUNICIPAL DE SAÚDE / FUNDO MUNICIPAL DE SAÚDE
DETALHAMENTO DA EXECUÇÃO ORÇAMENTÁRIA DA DESPESA POR UNIDADE ADMINISTRATIVA, POR AÇÃO E SUBAÇÃO
SALDOS EM 31 DE DEZEMBRO DE 2022

AÇÃO E SUBAÇÃO	DESCRIÇÃO DA AÇÃO E SUBAÇÃO	ORÇAMENTO INICIAL	CRÉDITO DISPONÍVEL	REMANEJAMENTO	EMPENHADO ATE O MÊS	LIQUIDADO ATÉ O MÊS	PAGO ATÉ O MÊS	SALDO À LIQUIDAR	%	SALDO À PAGAR	%
		1	2	3=2-1	4	5	6	7=4-5	5/4	8=5-6	6/5
DISTRITOS SANITÁRIOS		1.037.073.721,00	1.051.770.295,89	14.696.574,89	990.370.957,95	977.901.415,41	976.436.966,37	12.469.542,54	1%	1.464.449,04	0%
0100 TOTAL BARREIRO		121.503.866,00	118.968.234,86	(2.535.631,14)	112.820.783,84	111.535.186,59	111.483.702,18	1.285.597,25	1%	51.484,41	0%
1216	Construção, Ampliação e Reforma de Unidades de Saúde	2.974.453,00	2.134.687,00	(839.766,00)	1.624.057,87	784.471,02	784.471,02	839.586,85	52%	-	0%
1	Construção, Ampliação e Reforma de Unidades de Saúde				488.804,02	484.471,02	484.471,02	4.333,00	1%	-	0%
8	E. I. - Construção, Ampliação e Reforma de Unidades de Saúde - C. S. Francisco Gomes Barbosa				15.000,00	-	-	15.000,00	100%	-	0%
21	E. I. - Construção, Ampliação e Reforma de Unidades de Saúde - C. S. do Bairro das Indústrias				138.232,14	-	-	138.232,14	100%	-	0%
24	E. I. - Construção, Ampliação e Reforma de Unidades de Saúde (Posto de Saúde Miramar)				300.000,00	-	-	300.000,00	100%	-	0%
27	E. I. - Construção, Ampliação e Reforma de Unidades de Saúde - Centro de Saúde do Independência				100.000,00	100.000,00	100.000,00	-	0%	-	0%
28	E. I. - Construção, Ampliação e Reforma de Unidades de Saúde - C. S. Bairro Tirol				100.000,00	-	-	100.000,00	100%	-	0%
29	E. I. - Construção, Ampliação e Reforma de Unidades de Saúde - C. S. Maria Madalena, Bairro Lindéia				100.000,00	-	-	100.000,00	100%	-	0%
30	E. I. - Construção, Ampliação e Reforma de Unidades de Saúde (reforma do Posto de Saúde Diamante - Teixeira Dias)				182.021,71	-	-	182.021,71	100%	-	0%
31	E. I. - Construção, Ampliação e Reforma de Unidades de Saúde (reforma do Posto de Saúde Milionários)				200.000,00	200.000,00	200.000,00	-	0%	-	0%
1398	Programa Melhor Saúde - BNDES	1.023.851,00	11.648,26	(1.012.202,74)	-	-	-	-	0%	-	0%
2334*	Praticipação Popular	79.242,00	79.242,00	-	66.948,00	40.941,32	40.509,07	26.006,68	39%	432,25	1%
2	Apoio aos Conselhos Municipais				63.708,00	37.701,32	37.269,07	26.006,68	41%	432,25	1%
3	Realização de Conferências				3.240,00	3.240,00	3.240,00	-	0%	-	0%
2662	Gestão do SUS	4.374.320,00	3.693.498,90	(680.821,10)	3.619.689,76	3.330.935,29	3.330.935,29	288.754,47	8%	-	0%
13	Serviços de Apoio à Rede Própria do SUS-BH				2.195.072,32	1.986.069,28	1.986.069,28	209.003,04	10%	-	0%
15	Gestão de Recursos Humanos				1.320.617,44	1.320.617,44	1.320.617,44	-	0%	-	0%
33	E. I. - Emenda 185/LOA 2022 - Aquisição e instalação de toldos no C. S. Santa Cecília				19.000,00	19.000,00	19.000,00	-	0%	-	0%
34	E. I. - Emenda 186/LOA 2022 - Aquisição e instalação de toldos no C. S. Mangabeiras				85.000,00	5.248,57	5.248,57	79.751,43	94%	-	0%
2690	Atenção Primária à Saúde	80.235.000,00	83.416.753,83	3.181.753,83	79.329.327,90	79.274.660,48	79.240.302,01	54.667,42	0%	34.358,47	0%
1	Atendimento da População na Atenção Primária à Saúde				535.363,12	480.695,72	446.337,25	54.667,40	10%	34.358,47	7%
6	Gestão de Recursos Humanos				78.793.964,78	78.793.964,76	78.793.964,76	0,02	0%	-	0%
2829	Vigilância em Saúde	5.712.000,00	6.959.744,25	1.247.744,25	5.764.730,89	5.760.500,52	5.754.638,31	4.230,37	0%	5.862,21	0%
1	Ações de Vigilância, Prevenção e Controle de Doenças e Agravos - zoonoses				48.337,72	44.107,36	38.245,15	4.230,36	9%	5.862,21	13%
4	Gestão de Recursos Humanos				5.716.393,17	5.716.393,16	5.716.393,16	0,01	0%	-	0%
2891	Rede Especializada	10.064.000,00	9.411.459,39	(652.540,61)	9.335.882,12	9.282.280,17	9.271.448,69	53.601,95	1%	10.831,48	0%
1	Atendimento da População na Rede Especializada				130.400,63	100.343,06	100.343,06	30.057,57	23%	-	0%
5	Gestão de Recursos Humanos				9.073.622,31	9.073.622,31	9.073.622,31	-	0%	-	0%
6	Atendimento da População na Rede de Saúde Mental				131.859,18	108.314,80	97.483,32	23.544,38	18%	10.831,48	10%
2893	Rede de Urgência e Emergência	16.921.000,00	13.141.201,23	(3.779.798,77)	12.960.147,30	12.941.397,79	12.941.397,79	18.749,51	0%	-	0%
1	Atendimento da População na Rede de Urgência e Emergência				119.323,00	100.573,49	100.573,49	18.749,51	16%	-	0%
6	Gestão de Recursos Humanos				12.797.244,45	12.797.244,45	12.797.244,45	-	0%	-	0%
8	Ações de enfrentamento ao Covid-19				43.579,85	43.579,85	43.579,85	-	0%	-	0%
2894	Rede Hospitalar	120.000,00	120.000,00	-	120.000,00	120.000,00	120.000,00	-	0%	-	0%
21	E. I. - Rede Hoospitalar - FHEMIG (Hospital Júlia Kubitschek), Bairro Flávio Marques Lisboa				60.000,00	60.000,00	60.000,00	-	0%	-	0%
22	E. I. - Rede Hoospitalar - FHEMIG (Hospital Eduardo de Menezes), Bairro Bonsucesso				60.000,00	60.000,00	60.000,00	-	0%	-	0%



SECRETARIA MUNICIPAL DE SAÚDE / FUNDO MUNICIPAL DE SAÚDE
DETALHAMENTO DA EXECUÇÃO ORÇAMENTÁRIA DA DESPESA POR UNIDADE ADMINISTRATIVA, POR AÇÃO E SUBAÇÃO
SALDOS EM 31 DE DEZEMBRO DE 2022

AÇÃO E SUBAÇÃO	DESCRIÇÃO DA AÇÃO E SUBAÇÃO	ORÇAMENTO INICIAL	CRÉDITO DISPONÍVEL	REMANEJAMENTO	EMPENHADO ATE O MÊS	LIQUIDADO ATÉ O MÊS	PAGO ATÉ O MÊS	SALDO À LIQUIDAR	%	SALDO À PAGAR	%
		1	2	3=2-1	4	5	6	7=4-5	5/4	8=5-6	6/5
0200	TOTAL CENTRO SUL	108.875.408,00	104.218.036,51	(4.657.371,49)	96.903.919,39	96.275.316,14	96.165.439,68	628.603,25	1%	109.876,46	0%
1216	Construção, Ampliação e Reforma de Unidades de Saúde	1.594.566,00	1.088.574,00	(505.992,00)	482.129,13	34.487,95	33.382,10	447.641,18	93%	1.105,85	3%
1	Construção, Ampliação e Reforma de Unidades de Saúde				262.909,13	34.487,95	33.382,10	228.421,18	87%	1.105,85	3%
34	E.I. - Construção, Ampliação e Reforma de Unidades de Saúde - Acessibilidade na Unidade de Saúde Básica - C. S. Cafezal, Santana do Cafezal				219.220,00	-	-	219.220,00	100%	-	0%
1395	Programa Melhor Saúde - BID	4.625.000,00	4.625.000,00	-	-	-	-	-	0%	-	0%
1398	Programa Melhor Saúde - BNDES	750.000,00	-	(750.000,00)	-	-	-	-	0%	-	0%
2334*	Participação Popular	79.242,00	79.242,00	-	66.480,00	40.840,10	40.373,08	25.639,90	39%	467,02	1%
2	Apoio aos Conselhos Municipais				63.708,00	38.068,10	37.601,08	25.639,90	40%	467,02	1%
3	Realização de Conferências				2.772,00	2.772,00	2.772,00	-	0%	-	0%
2662	Gestão do SUS	2.422.600,00	1.846.033,52	(576.566,48)	1.783.827,94	1.749.755,50	1.749.755,50	34.072,44	2%	-	0%
13	Serviços de Apoio à Rede Própria do SUS-BH				414.910,11	380.837,67	380.837,67	34.072,44	8%	-	0%
15	Gestão de Recursos Humanos				1.368.917,83	1.368.917,83	1.368.917,83	-	0%	-	0%
2690	Atenção Primária à Saúde	51.897.000,00	51.465.761,52	(431.238,48)	50.471.196,52	50.362.600,34	50.279.684,10	108.596,18	0%	82.916,24	0%
1	Atendimento da População na Atenção Primária à Saúde				918.909,17	841.647,44	759.017,27	77.261,73	8%	82.630,17	10%
6	Gestão de Recursos Humanos				49.519.003,90	49.519.003,90	49.518.717,83	-	0%	286,07	0%
75	E. I. - Atenção Primária à Saúde - Manutenção e compra de computadores para o C.S. Padre Tarcísio				33.283,45	1.949,00	1.949,00	31.334,45	94%	-	0%
2829	Vigilância em Saúde	15.811.000,00	14.799.382,36	(1.011.617,64)	14.093.576,57	14.093.576,57	14.093.496,32	-	0%	80,25	0%
4	Gestão de Recursos Humanos				14.093.576,57	14.093.576,57	14.093.496,32	-	0%	80,25	0%
2891	Rede Especializada	31.506.000,00	30.128.334,13	(1.377.665,87)	29.914.720,75	29.902.067,20	29.876.760,10	12.653,55	0%	25.307,10	0%
1	Atendimento da População na Rede Especializada				150.697,75	138.044,20	112.737,10	12.653,55	8%	25.307,10	18%
5	Gestão de Recursos Humanos				29.764.023,00	29.764.023,00	29.764.023,00	-	0%	-	0%
6	Atendimento em Saúde Mental				-	-	-	-	0%	-	0%
2893	Rede de Urgência e Emergência	100.000,00	95.708,98	(4.291,02)	1.988,48	1.988,48	1.988,48	-	0%	-	0%
8	Ações de enfrentamento ao Covid-19				1.988,48	1.988,48	1.988,48	-	0%	-	0%
2894	Rede Hospitalar	90.000,00	90.000,00	-	90.000,00	90.000,00	90.000,00	-	0%	-	0%
1	Atendimento da População na Rede Hospitalar do SUS-BH				-	-	-	-	0%	-	0%
25	E. I. - Rede Hospitalar - Associação Evangélica, Bairro Serra				60.000,00	60.000,00	60.000,00	-	0%	-	0%
48	E. I. - Rede Hospitalar - Aquisição de Equipos Eletrônicos e de Informática, insumos e Demais Materiais p/ Hospital Evangélico, Bairro Serra				30.000,00	30.000,00	30.000,00	-	0%	-	0%



SECRETARIA MUNICIPAL DE SAÚDE / FUNDO MUNICIPAL DE SAÚDE
DETALHAMENTO DA EXECUÇÃO ORÇAMENTÁRIA DA DESPESA POR UNIDADE ADMINISTRATIVA, POR AÇÃO E SUBAÇÃO
SALDOS EM 31 DE DEZEMBRO DE 2022

AÇÃO E SUBAÇÃO	DESCRIÇÃO DA AÇÃO E SUBAÇÃO	ORÇAMENTO INICIAL	CRÉDITO DISPONÍVEL	REMANEJAMENTO	EMPENHADO ATE O MÊS	LIQUIDADO ATÉ O MÊS	PAGO ATÉ O MÊS	SALDO À LIQUIDAR	%	SALDO À PAGAR	%
		1	2	3=2-1	4	5	6	7=4-5	5/4	8=5-6	6/5
0300	TOTAL LESTE	113.444.238,00	115.523.746,42	2.079.508,42	109.731.623,16	109.355.431,03	109.318.696,94	376.192,13	0%	36.734,09	0%
1216	Construção, Ampliação e Reforma de Unidades de Saúde	741.896,00	623.896,00	(118.000,00)	374.488,51	353.102,15	353.102,15	21.386,36	6%	-	0%
1	Construção, Ampliação e Reforma de Unidades de Saúde				374.488,51	353.102,15	353.102,15	21.386,36	6%	-	0%
1398	Programa Melhor Saúde - BNDES	200.000,00	200.000,00	-	-	-	-	-	0%	-	0%
2334*	Praticipação Popular	79.242,00	79.242,00	-	66.030,00	39.092,41	38.660,16	26.937,59	41%	432,25	1%
2	Apoio aos Conselhos Municipais				63.708,00	36.770,41	36.338,16	26.937,59	42%	432,25	1%
3	Realização de Conferências				2.322,00	2.322,00	2.322,00	-	0%	-	0%
2662	Gestão do SUS	1.966.300,00	1.861.354,03	(104.945,97)	1.841.212,25	1.794.707,49	1.794.707,49	46.504,76	3%	-	0%
13	Serviços de Apoio à Rede Própria do SUS-BH				537.737,34	491.232,58	491.232,58	46.504,76	9%	-	0%
15	Gestão de Recursos Humanos				1.303.474,91	1.303.474,91	1.303.474,91	-	0%	-	0%
2690	Atenção Primária à Saúde	66.649.800,00	68.225.193,02	1.575.393,02	64.633.030,86	64.396.824,71	64.364.890,02	236.206,15	0%	31.934,69	0%
1	Atendimento da População na Atenção Primária à Saúde				583.607,85	487.284,55	476.507,55	96.323,30	17%	10.777,00	2%
6	Gestão de Recursos Humanos				63.877.759,82	63.877.759,82	63.877.759,82	-	0%	-	0%
42	E.I. - Atenção Primária à Saúde - Melhoria do atendimento no C.S. Granja de Freitas				24.489,94	3.939,94	1.682,25	20.550,00	84%	2.257,69	57%
45	E.I. - Atenção Primária à Saúde - Aquisição de equipamentos para o C.S. Pompéia				21.053,70	6.653,70	353,70	14.400,00	68%	6.300,00	95%
59	E. I. - Atendimento da População na Atenção Primária à Saúde				48.276,85	-	-	48.276,85	100%	-	0%
73	E.I. - Atenção Primária à Saúde - Aquisição de equipamentos para o C.S. Marco Antônio Menezes, Bairro Horto				45.993,50	10.815,50	4.515,50	35.178,00	76%	6.300,00	58%
74	E.I. - Atenção Primária à Saúde - Aquisição de equipamentos para o C.S. Santa Inês				31.849,20	10.371,20	4.071,20	21.478,00	67%	6.300,00	61%
2829	Vigilância em Saúde	10.480.000,00	11.856.079,89	1.376.079,89	10.357.156,04	10.355.274,91	10.350.907,76	1.881,13	0%	4.367,15	0%
1	Ações de Vigilância, Prevenção e Controle de Doenças e Agravos - zoonoses				24.646,55	22.765,43	18.398,28	1.881,12	8%	4.367,15	19%
4	Gestão de Recursos Humanos				10.332.509,49	10.332.509,48	10.332.509,48	0,01	0%	-	0%
2891	Rede Especializada	25.538.000,00	24.882.678,58	(655.321,42)	24.812.385,57	24.769.109,43	24.769.109,43	43.276,14	0%	-	0%
1	Atendimento da População na Rede Especializada				328.947,00	285.670,86	285.670,86	43.276,14	13%	-	0%
5	Gestão de Recursos Humanos				24.483.438,57	24.483.438,57	24.483.438,57	-	0%	-	0%
2893	Rede de Urgência e Emergência	7.745.000,00	7.751.302,90	6.302,90	7.603.319,93	7.603.319,93	7.603.319,93	-	0%	-	0%
6	Gestão de Recursos Humanos				7.564.404,84	7.564.404,84	7.564.404,84	-	0%	-	0%
8	Ações de enfrentamento ao Covid-19				38.915,09	38.915,09	38.915,09	-	0%	-	0%
2894	Rede Hospitalar	44.000,00	44.000,00	-	44.000,00	44.000,00	44.000,00	-	0%	-	0%
20	E. I. - Rede Hospitalar - Fundação Benjamim Guimarães (Hospital da Baleia), Bairro Saudade				44.000,00	44.000,00	44.000,00	-	0%	-	0%



SECRETARIA MUNICIPAL DE SAÚDE / FUNDO MUNICIPAL DE SAÚDE
DETALHAMENTO DA EXECUÇÃO ORÇAMENTÁRIA DA DESPESA POR UNIDADE ADMINISTRATIVA, POR AÇÃO E SUBAÇÃO
SALDOS EM 31 DE DEZEMBRO DE 2022

AÇÃO E SUBAÇÃO	DESCRIÇÃO DA AÇÃO E SUBAÇÃO	ORÇAMENTO INICIAL	CRÉDITO DISPONÍVEL	REMANEJAMENTO	EMPENHADO ATE O MÊS	LIQUIDADO ATÉ O MÊS	PAGO ATÉ O MÊS	SALDO À LIQUIDAR	%	SALDO À PAGAR	%
		1	2	3=2-1	4	5	6	7=4-5	5/4	8=5-6	6/5
0400	TOTAL NORDESTE	114.276.999,00	116.406.492,29	2.129.493,29	110.819.352,13	109.512.838,68	109.468.733,53	1.306.513,45	1%	44.105,15	0%
1216	Construção, Ampliação e Reforma de Unidades de Saúde	4.299.016,00	1.668.552,76	(2.630.463,24)	1.315.367,54	422.622,65	422.622,65	892.744,89	68%	-	0%
1	Construção, Ampliação e Reforma de Unidades de Saúde				605.489,54	401.279,59	401.279,59	204.209,95	34%	-	0%
36	E.I. - Reforma Centro Saúde Alcides Lins				400.000,00	-	-	400.000,00	100%	-	0%
37	E.I. - Reforma Centro Saúde Cachoeirinha				59.878,00	21.343,06	21.343,06	38.534,94	64%	-	0%
43	E.I. - Construção, Ampliação e Reforma de Unidades de Saúde - C. S. Efigênia Murta de Figueiredo				250.000,00	-	-	250.000,00	100%	-	0%
1394	Programa Melhor Saúde - CAF	818.108,00	818.108,00	-	186.600,00	49.531,01	49.531,01	137.068,99	73%	-	0%
1	Reconstrução da Unidade de Pronto Atendimento Nordeste - CAF				86.100,00	33.400,56	33.400,56	52.699,44	61%	-	0%
9	Reconstrução da Unidade Nossa Senhora Aparecida - CAF				100.500,00	16.130,45	16.130,45	84.369,55	84%	-	0%
1398	Programa Melhor Saúde - BNDES	400.000,00	400.000,00	-	-	-	-	-	0%	-	0%
2334*	Praticipação Popular	79.242,00	79.242,00	-	66.678,00	41.025,40	40.558,38	25.652,60	38%	467,02	1%
2	Apoio aos Conselhos Municipais				63.708,00	38.055,40	37.588,38	25.652,60	40%	467,02	1%
3	Realização de Conferências				2.970,00	2.970,00	2.970,00	-	0%	-	0%
2662	Gestão do SUS	1.172.300,00	1.301.658,71	129.358,71	1.281.132,80	1.223.772,17	1.223.772,17	57.360,63	4%	-	0%
13	Serviços de Apoio à Rede Própria do SUS-BH				401.000,00	378.639,37	378.639,37	22.360,63	6%	-	0%
15	Gestão de Recursos Humanos				822.911,56	822.911,56	822.911,56	-	0%	-	0%
35	E. I. - Emenda 199/LOA 2022 - Aquisição e instalação de toldos no C. S. Gentil Gomes				22.221,24	22.221,24	22.221,24	-	0%	-	0%
36	E. I. - Emenda LOA 196/2022 - Construção, Ampliação e Reforma de Unidades de Saúde - C. S. Cachoeirinha				35.000,00	-	-	35.000,00	100%	-	0%
2690	Atenção Primária à Saúde	78.931.333,00	85.524.154,55	6.592.821,55	83.030.865,48	82.852.738,38	82.836.318,65	178.127,10	0%	16.419,73	0%
1	Atendimento da População na Atenção Primária à Saúde				615.842,39	519.240,60	519.240,60	96.601,79	16%	-	0%
6	Gestão de Recursos Humanos				82.313.620,42	82.313.620,39	82.313.620,39	0,03	0%	-	0%
32	E.I. - Atenção Primária à Saúde - Aquisição de Equipamentos Eletrônicos e de Informática, Insumos e Demais Materiais para o C. S. Califórnia				69.893,28	16.696,00	2.305,96	53.197,28	76%	14.390,04	86%
80	E.I. - Atenção Primária à Saúde - Aquisição de equipamentos e materiais para o C.S. Ribeiro de Abreu				31.509,39	3.181,39	1.151,70	28.328,00	90%	2.029,69	64%
2829	Vigilância em Saúde	10.453.000,00	10.932.603,68	479.603,68	9.394.497,45	9.394.497,41	9.394.497,41	0,04	0%	-	0%
4	Gestão de Recursos Humanos				9.394.497,45	9.394.497,41	9.394.497,41	0,04	0%	-	0%
2891	Rede Especializada	9.091.000,00	7.744.087,01	(1.346.912,99)	7.707.425,50	7.691.866,30	7.664.647,90	15.559,20	0%	27.218,40	0%
1	Atendimento da População na Rede Especializada				134.722,50	123.063,30	99.744,90	11.659,20	9%	23.318,40	19%
5	Gestão de Recursos Humanos				7.525.903,00	7.525.903,00	7.525.903,00	-	0%	-	0%
6	Atendimento da População na Rede de Saúde Mental				46.800,00	42.900,00	39.000,00	3.900,00	8%	3.900,00	9%
2893	Rede de Urgência e Emergência	9.033.000,00	7.938.085,58	(1.094.914,42)	7.836.785,36	7.836.785,36	7.836.785,36	-	0%	-	0%
1	Atendimento da População na Rede de Urgência e Emergência				-	-	-	-	0%	-	0%
6	Gestão de Recursos Humanos				7.833.085,58	7.833.085,58	7.833.085,58	-	0%	-	0%
8	Ações de enfrentamento ao Covid-19				3.699,78	3.699,78	3.699,78	-	0%	-	0%



SECRETARIA MUNICIPAL DE SAÚDE / FUNDO MUNICIPAL DE SAÚDE
DETALHAMENTO DA EXECUÇÃO ORÇAMENTÁRIA DA DESPESA POR UNIDADE ADMINISTRATIVA, POR AÇÃO E SUBAÇÃO
SALDOS EM 31 DE DEZEMBRO DE 2022

AÇÃO E SUB AÇÃO	DESCRIÇÃO DA AÇÃO E SUB AÇÃO	ORÇAMENTO INICIAL	CRÉDITO DISPONÍVEL	REMANEJAMENTO	EMPENHADO ATE O MÊS	LIQUIDADO ATÉ O MÊS	PAGO ATÉ O MÊS	SALDO À LIQUIDAR	%	SALDO À PAGAR	%
		1	2	3=2-1	4	5	6	7=4-5	5/4	8=5-6	6/5
0500	TOTAL NOROESTE	131.073.182,00	136.649.546,35	5.576.364,35	120.378.570,22	115.006.686,70	114.006.752,82	5.371.883,52	4%	999.933,88	1%
1216	Construção, Ampliação e Reforma de Unidades de Saúde	2.981.161,00	2.331.147,00	(650.014,00)	1.405.839,86	1.039.913,94	1.037.918,82	365.925,92	26%	1.995,12	0%
1	Construção, Ampliação e Reforma de Unidades de Saúde				1.071.153,39	745.417,78	743.422,66	325.735,61	30%	1.995,12	0%
48	E. I. - Construção, Ampliação e Reforma - Centro de Saúde Glória, Bairro Pindorama Glória				250.000,00	229.070,02	229.070,02	20.929,98	8%	-	0%
49	E. I. - Construção, Ampliação e Reforma - Centro de Saúde Jardim Filadélfia, Bairro Jardim Filadélfia				84.686,47	65.426,14	65.426,14	19.260,33	23%	-	0%
1394	Programa Melhor Saúde - CAF	15.234.882,00	14.843.312,53	(391.569,47)	4.713.343,01	1.554.709,04	787.113,60	3.158.633,97	67%	767.595,44	49%
2	Implantação do Complexo de Saúde Nordeste - CAF				1.197.845,22	571.603,73	450.467,32	626.241,49	52%	121.136,41	21%
3	Reconstrução da Maternidade e Revitalização do Hospital Metropolitano Odilon Behrens - CAF				3.515.497,79	983.105,31	336.646,28	2.532.392,48	72%	646.459,03	66%
1395	Programa Melhor Saúde - BID	2.411.877,00	5.972.868,08	3.560.991,08	4.504.793,39	3.215.364,20	3.108.151,52	1.289.429,19	29%	107.212,68	3%
2	Consolidação e Integração de Serviços Especializados, de Emergência e Hospitalários - BID				4.504.793,39	3.215.364,20	3.108.151,52	1.289.429,19	29%	107.212,68	3%
1398	Programa Melhor Saúde - BNDES	200.000,00	200.000,00	-	-	-	-	-	0%	-	0%
2334*	Participação Popular	79.242,00	79.242,00	-	66.588,00	38.042,17	37.620,65	28.545,83	43%	421,52	1%
2	Apoio aos Conselhos Municipais				63.708,00	35.162,17	34.740,65	28.545,83	45%	421,52	1%
3	Realização de Conferências				2.880,00	2.880,00	2.880,00	-	0%	-	0%
2662	Gestão do SUS	2.275.800,00	2.420.248,27	144.448,27	2.239.640,86	2.191.801,27	2.168.581,27	47.839,59	2%	23.220,00	1%
13	Serviços de Apoio à Rede Própria do SUS-BH				946.953,47	899.113,88	875.893,88	47.839,59	5%	23.220,00	3%
15	Gestão de Recursos Humanos				1.292.687,39	1.292.687,39	1.292.687,39	-	0%	-	0%
2690	Atenção Primária à Saúde	69.853.000,00	71.945.863,09	2.092.863,09	70.636.410,13	70.234.094,29	70.134.605,17	402.315,84	1%	99.489,12	0%
1	Atendimento da População na Atenção Primária à Saúde				668.231,82	527.924,09	487.965,89	140.307,73	21%	39.958,20	8%
6	Gestão de Recursos Humanos				69.627.931,91	69.627.931,88	69.627.931,88	0,03	0%	-	0%
25	E. I. - Atenção Primária à Saúde - Aquisição de Equipamentos Eletrônicos e de Informática, Insumos e Demais Materiais para o C. S. Glória				69.973,12	16.153,68	3.638,28	53.819,44	77%	12.515,40	77%
26	E. I. - Atenção Primária à Saúde - Aquisição de Equipamentos Eletrônicos e de Informática, Insumos e Demais Materiais para o C. S. Dom Bosco				69.886,96	14.372,28	3.188,28	55.514,68	79%	11.184,00	78%
27	E. I. - Atenção Primária à Saúde - Aquisição de Equipamentos Eletrônicos e de Informática, Insumos e Demais Materiais para o C. S. Jardim Filadélfia				53.616,20	10.457,16	3.008,28	43.159,04	80%	7.448,88	71%
28	E. I. - Atenção Primária à Saúde - Aquisição de Equipamentos Eletrônicos e de Informática, Insumos e Demais Materiais para o C. S. Dom Cabral				69.945,12	13.312,68	3.158,28	56.632,44	81%	10.154,40	76%
31	E. I. - Atenção Primária à Saúde - Aquisição de Equipamentos Eletrônicos e de Informática, Insumos e Demais Materiais para o C. S. Pindorama (Elza Martins)				69.975,00	23.942,52	5.714,28	46.032,48	66%	18.228,24	76%
69	E. I. - Atenção Primária à Saúde - Aquisição de Equipamentos Eletrônicos e de Informática, Insumos e Demais Materiais para Academia da Cidade Fazendinha, Coqueiros				6.850,00	-	-	6.850,00	100%	-	0%
2829	Vigilância em Saúde	10.092.000,00	10.907.724,39	815.724,39	9.508.466,65	9.508.466,64	9.508.466,64	0,01	0%	-	0%
4	Gestão de Recursos Humanos				9.508.466,65	9.508.466,64	9.508.466,64	0,01	0%	-	0%
2891	Rede Especializada	27.516.000,00	26.905.120,99	(610.879,01)	26.781.936,94	26.720.948,31	26.720.948,31	60.988,63	0%	-	0%
1	Atendimento da População na Rede Especializada				324.500,00	263.511,37	263.511,37	60.988,63	19%	-	0%
5	Gestão de Recursos Humanos				26.457.436,94	26.457.436,94	26.457.436,94	-	0%	-	0%
2893	Rede de Urgência e Emergência	100.000,00	749.800,00	649.800,00	227.331,38	209.126,84	209.126,84	18.204,54	8%	-	0%
1	Atendimento da População na Rede de Urgência e Emergência				172.532,25	154.327,71	154.327,71	18.204,54	11%	-	0%
8	Ações de enfrentamento ao Covid-19				54.799,13	54.799,13	54.799,13	-	0%	-	0%
2894	Rede Hospitalar	294.220,00	294.220,00	-	294.220,00	294.220,00	294.220,00	-	0%	-	0%
26	E. I. - Rede Hospitalar - Hospital Metropolitano Odilon Behrens				145.220,00	145.220,00	145.220,00	-	0%	-	0%
40	E. I. - Rede Hospitalar - Aquisição de Equipamentos Eletrônicos e de Informática, insumos e Demais Materiais p/ Hospital Alberto Cavalcanti, Padre Eustáquio				149.000,00	149.000,00	149.000,00	-	0%	-	0%
2895	Assistência Farmacêutica	35.000,00	-	(35.000,00)	-	-	-	-	0%	-	0%



SECRETARIA MUNICIPAL DE SAÚDE / FUNDO MUNICIPAL DE SAÚDE
DETALHAMENTO DA EXECUÇÃO ORÇAMENTÁRIA DA DESPESA POR UNIDADE ADMINISTRATIVA, POR AÇÃO E SUBAÇÃO
SALDOS EM 31 DE DEZEMBRO DE 2022

AÇÃO E SUBAÇÃO	DESCRIÇÃO DA AÇÃO E SUBAÇÃO	ORÇAMENTO INICIAL	CRÉDITO DISPONÍVEL	REMANEJAMENTO	EMPENHADO ATE O MÊS	LIQUIDADO ATÉ O MÊS	PAGO ATÉ O MÊS	SALDO À LIQUIDAR	%	SALDO À PAGAR	%
		1	2	3=2-1	4	5	6	7=4-5	5/4	8=5-6	6/5
0600	TOTAL NORTE	106.022.732,00	113.902.163,92	7.879.431,92	108.477.513,52	106.869.246,78	106.806.314,06	1.608.266,74	1%	62.932,72	0%
1216	Construção, Ampliação e Reforma de Unidades de Saúde	1.645.346,00	2.046.346,00	401.000,00	1.496.346,00	135.237,82	98.958,20	1.361.108,18	91%	36.279,62	27%
1	Construção, Ampliação e Reforma de Unidades de Saúde				796.346,00	97.703,66	97.703,66	698.642,34	88%	-	0%
26	E.I. - Construção, Ampliação e Reforma de Unidades de Saúde - CCZ, Bairro São Bernardo				100.000,00	37.534,16	1.254,54	62.465,84	62%	36.279,62	97%
46	Construção, Ampliação e Reforma do C. S. Heliópolis (Rede elétrica, consultórios, cobertura area externa)				600.000,00	-	-	600.000,00	100%	-	0%
1394	Programa Melhor Saúde - CAF	117.544,00	605.622,47	488.078,47	8.973,60	8.973,60	8.973,60	-	0%	-	0%
8	Reconstrução da Unidade de Pronto Atendimento Norte - CAF				8.973,60	8.973,60	8.973,60	-	0%	-	0%
1398	Programa Melhor Saúde - BNDES	400.000,00	400.000,00	-	-	-	-	-	0%	-	0%
2334*	Participação Popular	79.242,00	78.742,00	(500,00)	66.912,00	40.601,28	40.134,26	26.310,72	39%	467,02	1%
2	Apoio aos Conselhos Municipais				63.708,00	37.397,28	36.930,26	26.310,72	41%	467,02	1%
3	Realização de Conferências				3.204,00	3.204,00	3.204,00	-	0%	-	0%
2662	Gestão do SUS	2.093.600,00	1.880.813,58	(212.786,42)	1.833.151,18	1.748.550,01	1.748.550,01	84.601,17	5%	-	0%
13	Serviços de Apoio à Rede Própria do SUS-BH				958.500,77	873.899,60	873.899,60	84.601,17	9%	-	0%
15	Gestão de Recursos Humanos				874.650,41	874.650,41	874.650,41	-	0%	-	0%
2690	Atenção Primária à Saúde	71.952.000,00	76.177.360,75	4.225.360,75	74.520.557,39	74.399.903,76	74.399.903,76	120.653,63	0%	-	0%
1	Atendimento da População na Atenção Primária à Saúde				613.834,04	527.808,42	527.808,42	86.025,62	14%	-	0%
6	Gestão de Recursos Humanos				73.868.377,85	73.868.377,84	73.868.377,84	0,01	0%	-	0%
70	E.I. - Atenção Primária à Saúde - Aquisição de equipamentos e materiais para o C.S. Heliópolis, Bairro Planalto				38.345,50	3.717,50	3.717,50	34.628,00	90%	-	0%
2829	Vigilância em Saúde	14.019.000,00	17.803.068,25	3.784.068,25	15.808.625,26	15.808.625,26	15.808.625,26	-	0%	-	0%
4	Gestão de Recursos Humanos				15.488.627,92	15.488.627,92	15.488.627,92	-	0%	-	0%
13	E.I. - Vigilância em Saúde - Aquisição de Equipos Eletrônicos, Info, Insumos e Demais Mats p/ CCZ, B. São Bernardo				19.997,34	19.997,34	19.997,34	-	0%	-	0%
17	E.I. - Emenda 584/LOA 2022 - reforço de dotação orçamentária para unidade de saúde				300.000,00	300.000,00	300.000,00	-	0%	-	0%
2891	Rede Especializada	2.523.000,00	3.315.369,17	792.369,17	3.269.203,21	3.253.610,17	3.227.424,09	15.593,04	0%	26.186,08	1%
1	Atendimento da População na Rede Especializada				60.000,00	55.000,00	50.000,00	5.000,00	8%	5.000,00	9%
5	Gestão de Recursos Humanos				3.086.715,91	3.086.715,91	3.086.715,91	-	0%	-	0%
6	Atendimento da População na Rede de Saúde Mental				122.487,30	111.894,26	90.708,18	10.593,04	9%	21.186,08	19%
2893	Rede de Urgência e Emergência	13.193.000,00	11.594.841,70	(1.598.158,30)	11.473.744,88	11.473.744,88	11.473.744,88	-	0%	-	0%
6	Gestão de Recursos Humanos				11.436.957,58	11.436.957,58	11.436.957,58	-	0%	-	0%
8	Ações de enfrentamento ao Covid-19				36.787,30	36.787,30	36.787,30	-	0%	-	0%



SECRETARIA MUNICIPAL DE SAÚDE / FUNDO MUNICIPAL DE SAÚDE
DETALHAMENTO DA EXECUÇÃO ORÇAMENTÁRIA DA DESPESA POR UNIDADE ADMINISTRATIVA, POR AÇÃO E SUBAÇÃO
SALDOS EM 31 DE DEZEMBRO DE 2022

AÇÃO E SUBAÇÃO	DESCRIÇÃO DA AÇÃO E SUBAÇÃO	ORÇAMENTO INICIAL	CRÉDITO DISPONÍVEL	REMANEJAMENTO	EMPENHADO ATE O MÊS	LIQUIDADO ATÉ O MÊS	PAGO ATÉ O MÊS	SALDO À LIQUIDAR	%	SALDO À PAGAR	%
		1	2	3=2-1	4	5	6	7=4-5	5/4	8=5-6	6/5
0700	TOTAL OESTE	129.180.316,00	129.023.452,61	(156.863,39)	124.782.788,88	124.099.964,30	124.050.822,74	682.824,58	1%	49.141,56	0%
1216	Construção, Ampliação e Reforma de Unidades de Saúde	655.346,00	882.812,00	227.466,00	474.346,00	126.968,94	126.968,94	347.377,06	73%	-	0%
1	Construção, Ampliação e Reforma de Unidades de Saúde				474.346,00	126.968,94	126.968,94	347.377,06	73%	-	0%
1398	Programa Melhor Saúde - BNDES	1.657.620,00	100.000,00	(1.557.620,00)	-	-	-	-	0%	-	0%
2334*	Participação Popular	79.242,00	79.242,00	-	66.048,00	40.377,87	39.910,85	25.670,13	39%	467,02	1%
2	Apoio aos Conselhos Municipais				63.708,00	38.037,87	37.570,85	25.670,13	40%	467,02	1%
3	Realização de Conferências				2.340,00	2.340,00	2.340,00	-	0%	-	0%
2662	Gestão do SUS	3.266.108,00	2.370.759,96	(895.348,04)	2.329.284,04	2.292.126,67	2.292.126,67	37.157,37	2%	-	0%
13	Serviços de Apoio à Rede Própria do SUS-BH				580.400,00	543.242,63	543.242,63	37.157,37	6%	-	0%
15	Gestão de Recursos Humanos				1.748.884,04	1.748.884,04	1.748.884,04	-	0%	-	0%
2690	Atenção Primária à Saúde	80.453.000,00	83.703.456,10	3.250.456,10	81.834.356,46	81.677.848,21	81.670.949,61	156.508,25	0%	6.898,60	0%
1	Atendimento da População na Atenção Primária à Saúde				636.128,60	507.720,38	507.349,78	128.408,22	20%	370,60	0%
6	Gestão de Recursos Humanos				81.160.589,76	81.160.589,73	81.160.589,73	0,03	0%	-	0%
72	E.I. - Atenção Primária à Saúde - Aquisição de equipamentos e materiais para o C.S. Conjunto Betânia				37.638,10	9.538,10	3.010,10	28.100,00	75%	6.528,00	68%
2829	Vigilância em Saúde	7.490.000,00	9.066.753,68	1.576.753,68	7.951.903,65	7.951.903,64	7.951.903,64	0,01	0%	-	0%
4	Gestão de Recursos Humanos				7.951.903,65	7.951.903,64	7.951.903,64	0,01	0%	-	0%
2891	Rede Especializada	20.335.000,00	19.454.974,64	(880.025,36)	18.959.264,92	18.853.156,16	18.811.380,22	106.108,76	1%	41.775,94	0%
1	Atendimento da População na Rede Especializada				424.825,44	318.716,68	276.940,74	106.108,76	25%	41.775,94	13%
5	Gestão de Recursos Humanos				18.534.439,48	18.534.439,48	18.534.439,48	-	0%	-	0%
2893	Rede de Urgência e Emergência	15.244.000,00	13.215.454,23	(2.028.545,77)	13.017.585,81	13.007.582,81	13.007.582,81	10.003,00	0%	-	0%
1	Atendimento da População na Rede de Urgência e Emergência				104.926,66	94.923,66	94.923,66	10.003,00	10%	-	0%
6	Gestão de Recursos Humanos				12.894.381,86	12.894.381,86	12.894.381,86	-	0%	-	0%
8	Ações de enfrentamento ao Covid-19				18.277,29	18.277,29	18.277,29	-	0%	-	0%
2902	Gestão de Parcerias Público-Privadas	-	150.000,00	150.000,00	150.000,00	150.000,00	150.000,00	-	0%	-	0%
19	E.I. - Emenda 841/LOA 2022 - Atenção Primária à Saúde - C. S. Ventosa				150.000,00	150.000,00	150.000,00	-	0%	-	0%



SECRETARIA MUNICIPAL DE SAÚDE / FUNDO MUNICIPAL DE SAÚDE
DETALHAMENTO DA EXECUÇÃO ORÇAMENTÁRIA DA DESPESA POR UNIDADE ADMINISTRATIVA, POR AÇÃO E SUBAÇÃO
SALDOS EM 31 DE DEZEMBRO DE 2022

AÇÃO E SUBAÇÃO	DESCRIÇÃO DA AÇÃO E SUBAÇÃO	ORÇAMENTO INICIAL	CRÉDITO DISPONÍVEL	REMANEJAMENTO	EMPENHADO ATE O MÊS	LIQUIDADO ATÉ O MÊS	PAGO ATÉ O MÊS	SALDO À LIQUIDAR	%	SALDO À PAGAR	%
		1	2	3=2-1	4	5	6	7=4-5	5/4	8=5-6	6/5
0800	TOTAL PAMPULHA	87.071.392,00	89.303.544,85	2.232.152,85	86.506.468,97	85.780.971,12	85.712.207,27	725.497,85	1%	68.763,85	0%
1216	Construção, Ampliação e Reforma de Unidades de Saúde	755.346,00	895.476,00	140.130,00	455.198,63	293.021,65	293.021,65	162.176,98	36%	-	0%
1	Construção, Ampliação e Reforma de Unidades de Saúde				355.198,63	293.021,65	293.021,65	62.176,98	18%	-	0%
45	E.I. - Construção e ampliação do C.S. Ouro Preto (Estacionamento)				100.000,00	-	-	100.000,00	100%	-	0%
1398	Programa Melhor Saúde - BNDES	351.338,00	351.338,00	-	-	-	-	-	0%	-	0%
2334*	Praticipação Popular	79.242,00	79.242,00	-	65.436,00	39.429,00	38.961,98	26.007,00	40%	467,02	1%
2	Apoio aos Conselhos Municipais				63.708,00	37.701,00	37.233,98	26.007,00	41%	467,02	1%
3	Realização de Conferências				1.728,00	1.728,00	1.728,00	-	0%	-	0%
2662	Gestão do SUS	1.660.800,00	1.340.634,29	(320.165,71)	1.277.254,50	1.242.517,74	1.242.517,74	34.736,76	3%	-	0%
13	Serviços de Apoio à Rede Própria do SUS-BH				390.346,52	355.609,76	355.609,76	34.736,76	9%	-	0%
15	Gestão de Recursos Humanos				886.907,98	886.907,98	886.907,98	-	0%	-	0%
2690	Atenção Primária à Saúde	61.111.666,00	62.437.648,41	1.325.982,41	61.214.363,27	60.725.960,02	60.671.837,05	488.403,25	1%	54.122,97	0%
1	Atendimento da População na Atenção Primária à Saúde				492.749,11	417.031,21	414.333,54	75.717,90	15%	2.697,67	1%
6	Gestão de Recursos Humanos				60.218.289,37	60.218.289,37	60.218.289,37	-	0%	-	0%
20	E. I. - Atenção Primária à Saúde - Compra de Materiais de Consumo Permanente para o C.S. Padre Joaquim Maia, Bairro Liberdade				31.495,50	1.949,00	1.949,00	29.546,50	94%	-	0%
21	E. I. - Atenção Primária à Saúde - Compra de Materiais de Consumo Permanente para o C.S. Jardim Montanhês, Bairro Jardim Montanhês				31.495,50	8.249,00	1.949,00	23.246,50	74%	6.300,00	76%
29	E. I. - Atenção Primária à Saúde - Aquisição de Equipamentos Eletrônicos e de Informática, Insumos e Demais Materiais para o C.S. Santa Terezinha				69.803,88	32.581,88	6.840,68	37.222,00	53%	25.741,20	79%
33	E. I. - Atenção Primária à Saúde - Aquisição de Equipamentos Eletrônicos e de Informática, Insumos e Demais Materiais para UPA Pampulha				149.865,75	15.272,40	15.272,40	134.593,35	90%	-	0%
35	E. I. - Atenção Primária à Saúde - Aquisição de Equipamentos Eletrônicos e de Informática, Insumos e Demais Materiais para o C.S. São José				69.897,40	6.295,60	3.093,28	63.601,80	91%	3.202,32	51%
36	E. I. - Atenção Primária à Saúde - Aquisição de Equipamentos Eletrônicos e de Informática, Insumos e Demais Materiais para o C.S. Padre Tiago, Bairro Alípio de Melo				69.999,88	9.030,68	3.208,28	60.969,20	87%	5.822,40	64%
79	E. I. - Atenção Primária à Saúde - Aquisição de Equipamentos e materiais para o C.S. Santa Terezinha				28.070,69	6.364,69	4.335,00	21.706,00	77%	2.029,69	32%
81	E. I. - Atenção Primária à Saúde - Aquisição de Equipamentos e materiais para o C.S. São José				52.696,19	10.896,19	2.566,50	41.800,00	79%	8.329,69	76%
2829	Vigilância em Saúde	6.554.000,00	7.238.943,67	684.943,67	6.669.680,28	6.669.680,28	6.669.680,28	-	0%	-	0%
4	Gestão de Recursos Humanos				6.669.680,28	6.669.680,28	6.669.680,28	-	0%	-	0%
2891	Rede Especializada	7.070.000,00	6.785.911,97	(284.088,03)	6.767.095,83	6.752.921,97	6.738.748,11	14.173,86	0%	14.173,86	0%
1	Atendimento da População na Rede Especializada				167.002,15	152.828,29	138.654,43	14.173,86	8%	14.173,86	9%
5	Gestão de Recursos Humanos				6.600.093,68	6.600.093,68	6.600.093,68	-	0%	-	0%
2893	Rede de Urgência e Emergência	9.489.000,00	10.174.350,51	685.350,51	10.057.440,46	10.057.440,46	10.057.440,46	-	0%	-	0%
6	Gestão de Recursos Humanos				9.968.162,78	9.968.162,78	9.968.162,78	-	0%	-	0%
8	Ações de enfrentamento ao Covid-19				89.277,68	89.277,68	89.277,68	-	0%	-	0%



SECRETARIA MUNICIPAL DE SAÚDE / FUNDO MUNICIPAL DE SAÚDE
DETALHAMENTO DA EXECUÇÃO ORÇAMENTÁRIA DA DESPESA POR UNIDADE ADMINISTRATIVA, POR AÇÃO E SUBAÇÃO
SALDOS EM 31 DE DEZEMBRO DE 2022

AÇÃO E SUBAÇÃO	DESCRIÇÃO DA AÇÃO E SUBAÇÃO	ORÇAMENTO INICIAL	CRÉDITO DISPONÍVEL	REMANEJAMENTO	EMPENHADO ATE O MÊS	LIQUIDADO ATÉ O MÊS	PAGO ATÉ O MÊS	SALDO À LIQUIDAR	%	SALDO À PAGAR	%
		1	2	3=2-1	4	5	6	7=4-5	5/4	8=5-6	6/5
0900	TOTAL VENDA NOVA	125.625.588,00	127.775.078,08	2.149.490,08	119.949.937,84	119.465.774,07	119.424.297,15	484.163,77	0%	41.476,92	0%
1216	Construção, Ampliação e Reforma de Unidades de Saúde	945.346,00	794.346,00	(151.000,00)	213.162,03	61.000,18	60.255,32	152.161,85	71%	744,86	1%
1	Construção, Ampliação e Reforma de Unidades de Saúde				213.162,03	61.000,18	60.255,32	152.161,85	71%	744,86	1%
1395	Programa Melhor Saúde - BID	2.450.000,00	2.450.000,00	-	-	-	-	-	0%	-	0%
2334*	Praticipação Popular	79.242,00	79.242,00	-	67.308,00	41.021,67	40.554,65	26.286,33	39%	467,02	1%
2	Apoio aos Conselhos Municipais				63.708,00	37.421,67	36.954,65	26.286,33	41%	467,02	1%
3	Realização de Conferências				3.600,00	3.600,00	3.600,00	-	0%	-	0%
2662	Gestão do SUS	1.853.000,00	1.904.200,00	51.200,00	1.864.962,78	1.805.503,49	1.805.503,49	59.459,29	3%	-	0%
13	Serviços de Apoio à Rede Própria do SUS-BH				719.896,29	660.437,00	660.437,00	59.459,29	8%	-	0%
15	Gestão de Recursos Humanos				1.145.066,49	1.145.066,49	1.145.066,49	-	0%	-	0%
2690	Atenção Primária à Saúde	80.557.000,00	84.504.585,22	3.947.585,22	81.408.893,93	81.230.947,40	81.214.094,82	177.946,53	0%	16.852,58	0%
1	Atendimento da População na Atenção Primária à Saúde				839.348,61	712.198,58	695.346,00	127.150,03	15%	16.852,58	2%
6	Gestão de Recursos Humanos				80.513.879,62	80.513.879,62	80.513.879,62	-	0%	-	0%
17	E. I. - Atenção Primária à Saúde - Compra de Materiais de consumo Permanentes para o C.S. Alameda dos Ipês, Bairro Santa Mônica				30.116,50	798,00	798,00	29.318,50	97%	-	0%
18	E. I. - Atenção Primária à Saúde - Compra de Materiais de consumo Permanentes para o C.S. Céu Azul				25.549,20	4.071,20	4.071,20	21.478,00	84%	-	0%
2829	Vigilância em Saúde	7.985.000,00	10.365.280,47	2.380.280,47	8.958.251,68	8.958.251,68	8.958.251,68	-	0%	-	0%
4	Gestão de Recursos Humanos				8.958.251,68	8.958.251,68	8.958.251,68	-	0%	-	0%
2891	Rede Especializada	14.139.000,00	13.727.151,79	(411.848,21)	13.615.269,80	13.584.847,72	13.561.435,26	30.422,08	0%	23.412,46	0%
1	Atendimento da População na Rede Especializada				106.104,00	91.071,65	91.071,65	15.032,35	14%	-	0%
5	Gestão de Recursos Humanos				13.327.819,53	13.327.819,53	13.327.819,53	-	0%	-	0%
6	Atendimento da População na Rede de Saúde Mental				181.346,27	165.956,54	142.544,08	15.389,73	8%	23.412,46	14%
2893	Rede de Urgência e Emergência	17.617.000,00	13.950.272,60	(3.666.727,40)	13.822.089,62	13.784.201,93	13.784.201,93	37.887,69	0%	-	0%
1	Atendimento da População na Rede de Urgência e Emergência				198.000,00	160.112,31	160.112,31	37.887,69	19%	-	0%
6	Gestão de Recursos Humanos				13.584.237,49	13.584.237,49	13.584.237,49	-	0%	-	0%
8	Ações de enfrentamento ao Covid-19				39.852,13	39.852,13	39.852,13	-	0%	-	0%
TOTAL GERAL		4.848.114.351,00	5.455.101.665,07	606.987.314,07	4.833.002.520,73	4.456.502.548,03	4.294.578.350,87	376.499.972,70	8%	161.924.197,16	4%

* Os valores alocados na Ação 2334 não refletem a totalidade dos gastos com o provimento da autonomia administrativa e financeira para o pleno funcionamento do Conselho Municipal de Saúde em Belo Horizonte à medida que as despesas com aluguel e condomínio da área física utilizada, mobiliário, equipamento de informática, contratos administrativos, diárias de viagens, hospedagens e transportes assinaturas de periódicos e anuidades, serviços de energia elétrica, água e esgoto, de telecomunicações, de teleprocessamento, manutenção e conservação equipamentos tecnologia da informação e de softwares, limpeza e conservação, material de consumo, dentre outras possibilidades são contabilizadas conjuntamente com todas as demais que atendem as unidades administrativas da SMSA.



SECRETARIA MUNICIPAL DE SAÚDE / FUNDO MUNICIPAL DE SAÚDE
DEMONSTRATIVO DA DESPESA EMPENHADA POR ITEM
SALDOS EM 31 DE DEZEMBRO DE 2022

As despesas se classificam como Correntes ou de Capital:

- Despesas Correntes (3) : destinam-se à manutenção dos serviços (folha de pessoal, material de consumo, prestação de serviços, etc.);
- Despesas de Capital (4) : concorrem para a formação de um bem de capital/investimento (equipamentos, obras, etc.)

O empenho é a primeira fase da despesa. Através dele a autoridade competente cria para o Estado a obrigação de pagamento - art. 58 da Lei 4320/64.

O empenho obrigatoriamente será prévio, ou seja, anterior à realização da despesa e não poderá exceder ao limite dos créditos orçamentários - art. 59 da Lei 4320/64.

DESPESAS DE PESSOAL												
ITEM	DESCRIÇÃO DO ITEM	1º QUADRIMESTRE 2022	2º QUADRIMESTRE 2022	SETEMBRO	OUTUBRO	NOVEMBRO	DEZEMBRO	3º QUADRIMESTRE 2022	TOTAL ANO 2022	MÉDIA MENSAL ANO 2022	MÉDIA MENSAL ANO 2021	% COMP. 21/22
317170	RATEIO P/ PARTICIPAÇÃO EM CONSÓRCIO PÚBLICO	-	-	-	-	-	-	-	-	4.708,33	-	100,0%
1	RATEIO PELA PARTICIPAÇÃO EM CONSÓRCIO PÚBLICO	56.499,96	-	-	-	-	-	-	56.499,96	4.708,33	-	100,0%
319011	VENCIMENTOS E VANTAGENS - PESSOAL	249.859.888,25	287.474.739,39	80.177.067,59	79.282.491,35	79.237.526,72	105.851.993,34	344.549.079,00	881.883.706,64	73.490.308,82	67.673.719,36	8,60%
1	VENCIMENTOS E SALÁRIOS	212.109.482,19	227.311.806,09	71.884.373,19	70.222.236,71	70.849.870,07	59.994.321,99	272.950.801,96	712.372.090,24	59.364.340,85	54.347.580,50	9,23%
2	QUINQUÊNIOS	19.100,11	-	119,68	-	-	-	119,68	19.219,79	1.601,64	3.746,27	-57,25%
6	GRATIFICAÇÕES E VANTAGENS	1.112.695,60	4.420,31	-	-	-	-	-	1.117.115,91	93.092,99	-	100,00%
7	ABONOS SALARIAIS	15.418.470,72	16.661.211,76	3.939.862,51	4.151.644,03	4.394.396,62	5.693.833,98	18.179.737,14	50.259.419,62	4.188.284,96	3.745.695,20	11,82%
8	EXTENSÃO DE JORNADA	150.270,69	-	-	-	-	-	-	150.270,69	12.522,55	15.714,29	-20,31%
9	JORNADA COMPLEMENTAR	34.730,31	-	-	-	-	-	-	34.730,31	2.894,19	7.876,68	-63,26%
10	1/3 DE FÉRIAS CONSTITUCIONAIS	6.900.787,17	4.695.861,70	1.091.597,24	582.044,62	809.739,81	5.817.533,17	8.300.914,84	19.897.563,71	1.658.130,30	1.543.912,08	7,40%
11	FÉRIAS PRÊMIO EM ESPÉCIE	1.167.095,57	1.946.442,60	640.128,49	685.340,23	407.410,58	733.703,18	2.466.582,48	5.580.120,65	465.010,05	712.056,99	-34,69%
12	HORAS EXTRAS	416.126,49	521.848,98	251.432,98	170.652,91	243.051,30	238.261,05	903.398,24	1.841.373,71	153.447,80	101.787,39	50,75%
13	DÉCIMO TERCEIRO SALÁRIO	461.320,16	26.220.224,09	25.320,68	29.942,93	27.009,07	30.696.458,37	30.778.731,05	57.460.275,30	4.788.356,27	4.467.249,69	7,19%
15	COMPLEMENTAÇÃO DE MUNICIPALIZADOS	2.999.877,75	950.000,00	-	1.050.000,00	-	318.910,00	1.368.910,00	5.318.787,75	443.232,31	468.333,33	-5,36%
21	PROGRAMA SAÚDE DA FAMÍLIA	9.069.931,49	9.162.923,86	2.344.232,82	2.390.629,92	2.506.049,27	2.358.971,60	9.599.883,61	27.832.738,96	2.319.394,91	2.259.766,94	2,64%
319013	OBRIGAÇÕES PATRONAIS	10.758.905,47	12.654.634,11	7.016.342,32	3.764.578,03	3.834.605,99	7.337.529,46	21.953.055,80	45.366.595,38	3.780.549,61	2.784.568,40	35,77%
2	INSS PATRONAL	7.935.113,46	8.901.832,51	5.209.660,46	2.776.106,54	2.843.251,74	5.643.540,99	16.472.559,73	33.309.505,70	2.775.792,14	2.037.858,11	36,21%
3	FGTS	2.732.020,25	3.666.974,98	1.788.719,09	970.508,72	972.750,92	1.658.062,93	5.390.041,66	11.789.036,89	982.419,74	723.255,02	35,83%
8	CONTRIB. PAT. RPPS PESSOAL REQUISITADO DO ESTADO	85.676,98	78.793,04	16.223,46	16.223,46	16.864,02	32.446,92	81.757,86	246.227,88	20.518,99	22.344,98	-8,17%
9	CONTRIB. PAT. RPPS PESSOAL REQUISITADO OUTROS MUNICÍPIOS	6.094,78	7.033,58	1.739,31	1.739,31	1.739,31	3.478,62	8.696,55	21.824,91	1.818,74	1.110,29	63,81%
319092	DESPESA DE EXERCÍCIOS ANTERIORES - PESSOAL	30.449,46	8.152,12	(3,90)	-	-	(7.482,66)	(7.486,56)	31.115,02	2.427,98	3.032,75	-19,94%
1	DESPESAS DE EXERCÍCIOS ANTERIORES - PESSOAL ATIVO	30.449,46	3.152,12	(3,90)	-	-	(5.503,53)	(7.486,56)	26.115,02	2.176,25	2.944,86	-26,10%
2	DESPESAS DE EXERC. ANT. DE INATIVOS E PENS. COM REC. DO RPPS	-	5.000,00	-	-	-	(1.979,13)	(1.979,13)	3.020,87	251,73	87,89	186,41%
319113	OUTRAS OBRIGAÇÕES PATRONAIS	36.676.326,12	38.669.057,16	9.931.848,86	10.576.607,11	10.693.835,33	21.080.263,61	52.282.554,91	127.627.938,19	10.635.661,50	10.253.556,29	3,73%
2	CONTRIBUIÇÃO PREVIDENCIÁRIA RPPS - FUFIN	28.597.738,22	29.646.109,29	7.475.272,62	7.989.149,14	7.915.456,42	15.819.465,24	39.199.343,42	97.443.190,93	8.120.265,91	8.063.472,32	0,70%
3	CONTRIBUIÇÃO PREVIDENCIÁRIA RPPS - BHPREV	8.078.587,90	8.700.464,56	2.456.576,24	2.587.457,97	2.778.378,91	5.260.798,37	13.083.211,49	29.862.263,95	2.488.521,99	2.190.083,97	13,63%
6	ORBITAÇÃO PATRONAL - ENCARGOS POR PAGTO. EM ATRASO - FUFIN	-	322.483,31	-	-	-	-	-	322.483,31	26.873,60	-	100,00%
339034	OUTRAS DESPESAS DE PESSOAL	157.271.685,47	92.981.500,17	4.554.527,74	27.465.473,01	51.940.003,25	10.062.079,20	94.022.083,20	344.275.268,84	28.689.605,73	30.231.234,45	-5,10%
3	CONTRATOS ADMINISTRATIVOS	156.671.185,47	92.507.793,35	4.549.027,74	27.465.473,01	51.934.003,25	7.556.206,34	91.504.710,34	340.683.689,16	28.390.307,43	30.145.828,10	-5,82%
7	JUROS E ENCARGOS POR ATRASO DE PAGAMENTO	600.500,00	473.706,82	5.500,00	-	6.000,00	2.505.872,86	2.517.372,86	3.591.579,68	299.298,30	85.406,35	250,44%
339046	AUXÍLIO ALIMENTAÇÃO	17.689.069,00	15.886.850,51	7.111.123,12	1.889.674,92	2.031.413,23	(185.023,47)	10.847.187,80	44.423.107,31	3.701.925,60	3.454.927,83	7,15%
1	VALE REFEIÇÃO	10.489.200,00	8.342.004,80	5.287.962,00	(129.203,56)	-	(2.017.041,82)	3.141.716,62	21.972.921,42	1.831.076,78	1.666.973,73	9,84%
3	AUXÍLIO ALIMENTAÇÃO EM PECÚNIA	7.199.869,00	7.544.845,71	1.823.161,12	2.018.878,48	2.031.413,23	1.832.018,35	7.705.471,18	22.450.185,89	1.870.848,82	1.787.954,10	4,64%
339049	AUXÍLIO TRANSPORTE	1.800.000,00	1.153.600,00	902.195,75	883,50	-	-	903.079,25	3.856.679,25	321.389,93	392.283,27	-18,07%
1	AUXÍLIO-TRANSPORTE	1.800.000,00	1.153.600,00	902.195,75	883,50	-	-	903.079,25	3.856.679,25	321.389,93	392.283,27	-18,07%
TOTAL DAS DESPESAS DE PESSOAL		474.142.823,73	448.828.533,46	109.693.101,48	122.979.707,92	147.737.384,52	144.139.359,48	524.549.553,40	1.447.520.910,59	120.626.577,50	114.793.322,35	5,08%



**PREFEITURA MUNICIPAL DE
BELO HORIZONTE**



**SECRETARIA MUNICIPAL DE SAÚDE / FUNDO MUNICIPAL DE SAÚDE
DEMONSTRATIVO DA DESPESA EMPENHADA POR ITEM
SALDOS EM 31 DE DEZEMBRO DE 2022**

OUTRAS DESPESAS CORRENTES												
ITEM	DESCRIÇÃO DO ITEM	1º QUADRIMESTRE 2022	2º QUADRIMESTRE 2022	SETEMBRO	OUTUBRO	NOVEMBRO	DEZEMBRO	3º QUADRIMESTRE 2022	TOTAL ANO 2022	MÉDIA MENSAL ANO 2022	MÉDIA MENSAL ANO 2021	% COMP. 21/22
335043	SUBVENÇÕES SOCIAIS	28.180.913,30	13.837.810,73	11.851.263,27	2.577.370,58	116.833,22	3.362.092,75	17.907.559,82	59.926.283,85	4.993.856,98	7.057.778,65	-29,24%
1	SUBVENÇÕES ORDINÁRIAS	28.180.913,30	13.837.810,73	10.591.263,27	2.077.370,58	116.833,22	3.362.092,75	16.147.559,82	58.166.283,85	4.847.190,32	7.057.778,65	-31,32%
2	SUBVENÇÕES EXTRAORDINÁRIAS	-	-	1.260.000,00	500.000,00	-	-	1.760.000,00	1.760.000,00	146.666,66	-	100,00%
336783	CONTRAPRESTAÇÃO DE SERVIÇOS	92.886.706,40	33.295.256,13	26.924.980,00	-	23.947.490,93	21.350.000,00	72.222.470,93	198.404.433,46	16.533.702,78	11.985.668,47	37,95%
1	CONTRAPRESTAÇÃO DE SERVIÇOS	92.801.420,01	32.877.305,43	26.924.980,00	-	23.947.490,93	21.350.000,00	72.222.470,93	197.901.196,37	16.491.766,36	11.979.316,72	37,67%
2	JUROS E ENCARGOS CONTRATUAIS	-	-	-	-	-	-	-	-	-	6.351,75	-100,00%
3	DESPESAS DE EXERCÍCIOS ANTERIORES - PPP	85.286,39	417.950,70	-	-	-	-	-	503.237,09	41.936,42	-	100,00%
337170	RATEIO P/ PARTICIPAÇÃO EM CONSÓRCIO PÚBLICO	-	-	-	-	-	-	-	-	-	2.354,16	-100,00%
1	RATEIO P/ PARTICIPAÇÃO EM CONSÓRCIO PÚBLICO	-	-	-	-	-	-	-	-	-	2.354,16	-100,00%
339014	DIÁRIAS CIVIL	930,00	850,00	790,00	300,00	-	-	1.090,00	2.870,00	239,16	129,16	85,17%
4	DIÁRIAS DE SECRETÁRIOS	-	-	790,00	-	-	-	790,00	790,00	65,83	58,33	12,86%
6	DIÁRIAS DE DEMAIS SERVIDORES	930,00	850,00	-	300,00	-	-	300,00	2.080,00	173,33	70,83	144,71%

OUTRAS DESPESAS CORRENTES												
ITEM	DESCRIÇÃO DO ITEM	1º QUADRIMESTRE 2022	2º QUADRIMESTRE 2022	SETEMBRO	OUTUBRO	NOVEMBRO	DEZEMBRO	3º QUADRIMESTRE 2022	TOTAL ANO 2022	MÉDIA MENSAL ANO 2022	MÉDIA MENSAL ANO 2021	% COMP. 21/22
339030	MATERIAL DE CONSUMO	17.680.984,07	12.739.902,90	5.021.629,72	4.502.909,52	5.234.938,11	2.754.354,70	17.513.832,05	47.934.719,02	3.994.559,83	5.370.367,35	-25,62%
1	ANIMAIS PARA PESQUISA E ABATE	-	2.876,00	(2.876,00)	-	-	-	(2.876,00)	-	-	-	0,00%
2	ALIMENTOS PARA ANIMAIS	13.962,00	76.961,00	82.648,00	-	5.520,00	-	88.168,00	179.091,00	14.924,25	11.215,71	33,07%
5	COMBUSTÍVEIS E LUBRIFICANTES PARA OUTRAS FINALIDADES	-	-	57.458,30	(57.458,30)	-	-	-	-	-	-	0,00%
6	GÁS ENGARRAFADO	53.872,60	6.967,79	(1.407,48)	(4.358,46)	1.829,36	(1.796,81)	(5.733,39)	55.107,00	4.592,25	5.841,00	-21,38%
7	FERRAMENTAS E UTENSÍLIOS	92.169,50	84.500,51	(350,00)	-	34.014,08	320,00	33.984,08	210.654,09	17.554,50	30.851,86	-43,10%
8	MATERIAL ACONDICIONAMENTO E EMBALAGEM	152.760,90	116.028,52	202.126,84	45.897,82	19.480,00	61.501,40	329.006,06	597.795,48	49.816,29	13.886,76	258,73%
9	MATERIAL DE CAMA, MESA E BANHO	48.062,50	91.487,80	12.386,00	114.718,00	2.567,52	18.228,00	147.899,52	287.449,82	23.954,15	24.137,75	-0,76%
10	UNIFORMES, TECIDOS E AVIAMENTOS	121.270,00	351.320,00	-	31.987,84	-	-	31.987,84	504.577,84	42.048,15	5.873,00	615,96%
12	MATERIAL PARA ESCRITÓRIO	691.841,63	555.235,09	325.706,80	14.260,00	474.496,91	54.309,54	868.773,25	2.115.849,97	176.320,83	133.539,23	32,04%
14	MATERIAL ELÉTRICO E ELETRÔNICO	30.958,05	22.064,85	60.253,80	(34.040,00)	7.482,78	24.340,60	58.037,18	111.060,08	9.255,00	19.470,59	-52,47%
15	MATERIAL DIDÁTICO E PEDAGÓGICO	-	-	-	-	-	-	-	-	-	268,89	-100,00%
17	MATERIAL PARA ESPORTE E LAZER	39.403,00	-	-	-	-	-	-	39.403,00	3.283,58	40.122,96	-91,82%
20	MATERIAL E ACESSÓRIOS DE TEC. DA INFORMAÇÃO	-	515.619,30	127.610,91	139.000,00	19.960,00	-	286.570,91	802.190,21	66.849,18	79.088,33	-15,48%
22	MATERIAL QUÍMICO	-	68.853,00	-	-	-	-	-	68.853,00	5.737,75	-	100,00%
23	MEDICAMENTOS	1.756.591,92	2.962.142,83	745.567,67	973.060,49	727.356,38	752.564,39	3.198.548,93	7.917.283,68	659.773,64	782.538,23	-15,69%
24	MATERIAL LABORATORIAL	5.630.786,72	2.146.027,12	734.400,19	600.579,69	928.276,10	971.478,15	3.234.734,13	11.011.547,97	917.628,99	740.009,66	24,00%
25	MATERIAL HOSPITALAR	5.658.307,50	3.462.154,12	2.111.966,55	1.642.834,21	2.726.618,58	562.787,75	7.044.207,09	16.164.668,71	1.347.055,72	2.687.934,56	-49,89%
26	MATERIAL ODONTOLÓGICO	345.328,94	510.210,83	163.385,05	189.476,92	42.650,08	136.543,22	532.055,27	1.387.595,04	115.632,92	207.142,38	-44,18%
28	MATERIAL RADIOLÓGICO	-	-	-	-	-	-	-	-	-	5.693,40	-100,00%
29	MATERIAL PARA HABILITAÇÃO PROFISSIONAL	-	-	8.748,00	92.298,00	-	(6.598,00)	94.448,00	94.448,00	7.870,66	-	100,00%
30	MEDICAMENTOS PARA USO VETERINÁRIO	186.047,84	2.310,00	-	272.066,26	-	-	272.066,26	460.424,10	38.368,67	28.256,60	35,79%
31	MATERIAL LIMPEZA E PRODUTOS DE HIGIENIZAÇÃO	1.898.148,32	751.565,25	-	124.721,00	78.399,90	18.119,00	221.239,90	2.870.953,47	239.246,12	329.147,44	-27,31%
32	MATERIAL MANUTENÇÃO DE BENS IMÓVEIS PÚBLICOS	67.313,65	439.601,43	-	-	10.668,20	-	10.668,20	517.583,28	43.131,94	19.553,04	120,59%
33	MATERIAL MANUTENÇÃO DE BENS MÓVEIS	13.949,00	-	-	-	-	-	-	13.949,00	1.162,41	17.279,23	-93,27%
34	MATERIAL PARA PROTEÇÃO E SEGURANÇA	373.318,40	339.639,70	80.412,99	337.201,05	26.565,67	126.726,60	570.906,31	1.283.864,41	106.988,70	99.500,75	7,53%
36	MATERIAL PARA PRODUÇÃO INDUSTRIAL	26.159,38	360,00	-	-	-	-	-	26.519,38	2.209,94	1.711,67	29,11%
37	PEÇAS ACESSÓRIOS PARA EQUIP. E OUTROS MAT. PERMANENTES	65.688,88	86.361,15	37.906,60	3.165,00	13.230,24	25.438,80	79.740,64	231.790,67	19.315,88	22.327,41	-13,49%
38	MATERIAL PARA MANUTENÇÃO DE VEÍCULOS	-	-	-	-	-	-	-	-	-	28,25	-100,00%
39	GÊNEROS DE ALIMENTAÇÃO	111.216,32	53.616,61	189.943,70	12.500,00	100.932,15	11.870,90	315.246,75	480.079,68	40.006,64	2.657,50	1405,42%
40	MATERIAL DE COPA E COZINHA	96.000,00	72.000,00	84.331,00	-	14.890,16	-	99.221,16	267.221,16	22.268,43	32.450,15	-31,38%
45	DESPESAS DE PRONTO PAGAMENTO	-	22.000,00	1.410,80	5.000,00	-	(1.478,84)	4.931,96	26.931,96	2.244,33	36,33	6077,62%
99	OUTROS MATERIAL DE CONSUMO	207.827,02	-	-	-	-	-	-	207.827,02	17.318,91	29.804,67	-41,89%
339031	PREMIAÇÕES CULTURAIS, ARTÍSTICAS, CIENTÍFICAS, DESPORTIVAS E OUTRAS	2.400.000,00	-	-	-	-	-	-	2.400.000,00	200.000,00	-	100,00%
1	PREMIAÇÕES CULT., ARTISIT., CIENTÍFICAS, DESPORTIVAS E OUTRAS	2.400.000,00	-	-	-	-	-	-	2.400.000,00	200.000,00	-	100,00%
339032	MATERIAL PARA DISTRIBUIÇÃO GRATUITA	22.070.120,52	18.235.209,30	4.181.841,11	7.649.439,52	6.446.300,75	3.065.092,80	21.342.674,18	61.648.004,00	5.137.333,65	5.905.187,92	-13,00%
1	PRÊMIOS, DIPLOMAS, CONDECORAÇÕES, MEDALHAS	175.590,00	(175.590,00)	-	-	-	-	-	-	-	14.632,50	-100,00%
2	MEDICAMENTOS PARA DOAÇÃO	17.764.430,50	15.625.839,42	3.094.672,61	7.746.168,79	6.172.437,39	2.259.811,06	19.273.089,85	52.663.359,77	4.388.613,31	4.869.360,59	-9,87%
3	GÊNEROS ALIMENTÍCIOS PARA DOAÇÃO	841.766,37	535.500,80	91.529,60	6.725,00	170.947,58	485.617,31	754.819,49	2.132.086,66	177.673,88	212.947,60	-16,56%
5	OUTROS MATERIAIS PARA DOAÇÃO	2.640.893,82	1.493.640,00	890.638,90	-	118.373,66	268.706,23	1.277.718,79	5.412.252,61	451.021,05	705.155,41	-36,04%
8	ÓRT., PRÓT. ORTOPÉDICA, CAD. DE RODAS E MEIOS AUX. LOCOM.	647.439,83	755.819,08	105.000,00	(103.454,27)	(15.457,88)	50.958,20	37.046,05	1.440.304,96	120.025,41	103.091,82	16,43%



SECRETARIA MUNICIPAL DE SAÚDE / FUNDO MUNICIPAL DE SAÚDE
DEMONSTRATIVO DA DESPESA EMPENHADA POR ITEM
SALDOS EM 31 DE DEZEMBRO DE 2022

OUTRAS DESPESAS CORRENTES												
ITEM	DESCRIÇÃO DO ITEM	1º QUADRIMESTRE 2022	2º QUADRIMESTRE 2022	SETEMBRO	OUTUBRO	NOVEMBRO	DEZEMBRO	3º QUADRIMESTRE 2022	TOTAL ANO 2022	MÉDIA MENSAL ANO 2022	MÉDIA MENSAL ANO 2021	% COMP. 21/22
339035	SERVIÇOS DE CONSULTORIA	847.207,90	296.251,68	246.244,44	-	-	76.500,00	322.744,44	1.466.204,02	122.183,66	92.225,57	32,48%
1	SERVIÇOS DE CONSULTORIA	847.207,90	296.251,68	246.244,44	-	-	76.500,00	322.744,44	1.466.204,02	122.183,66	92.225,57	32,48%
339036	OUTROS SERV.TERCEIROS - PESSOAS FÍSICAS	2.744.649,82	1.237.921,97	440.006,97	370.912,83	216.521,22	(127.573,76)	899.867,26	4.882.439,05	406.869,89	421.242,05	-3,41%
2	ESTAGIÁRIOS	600.971,26	774.653,13	205.848,12	205.784,55	203.900,47	190.819,45	806.352,59	2.181.976,98	181.831,41	142.530,13	27,57%
4	LOCAÇÃO DE IMÓVEIS	785.338,56	367.211,67	234.158,85	105.128,28	12.620,75	1.538,64	353.446,52	1.505.996,75	125.499,72	141.108,77	-11,06%
8	JETONS A CONSELHEIROS E MEMBROS DE COLEGIADO	-	5.558,84	-	-	-	-	-	5.558,84	463,23	-	100,00%
23	SERVIÇOS MÉDICOS E ODONTOLÓGICOS - RPA' s	1.350.000,00	90.000,00	-	60.000,00	-	-	(259.931,85)	1.180.068,15	98.339,01	135.749,82	-27,56%
32	INSS PATRONAL - JETONS CONSEL. E MEMBROS DE COLEGIADO	-	262,61	-	-	-	-	-	262,61	21,88	-	100,00%
99	OUTROS SERVIÇOS DE PESSOA FÍSICA	8.340,00	235,72	-	-	-	-	-	8.575,72	714,64	1.853,33	-61,44%
339037	LOCAÇÃO DE MÃO-DE-OBRA	8.741.109,31	7.806.282,05	2.944.426,50	1.608.072,75	(12.846,28)	(420.346,86)	4.119.306,11	20.666.697,47	1.722.224,78	3.574.101,15	-51,81%
2	LOCAÇÃO DE SERVIÇOS DE VIGILÂNCIA	-	-	-	-	-	-	-	-	-	27.500,00	-100,00%
3	SERVIÇOS DE APOIO ADMINISTRATIVO	65.000,00	30.000,00	23.400,00	-	-	29.600,00	53.000,00	148.000,00	12.333,33	9.958,33	23,85%
5	OUTRAS LOCAÇÕES DE MÃO DE OBRA	8.676.109,31	7.776.282,05	2.921.026,50	1.608.072,75	(12.846,28)	(449.946,86)	4.066.306,11	20.518.697,47	1.709.891,45	3.536.642,82	-51,65%
339039	OUTROS SERV.TERCEIROS - PESSOAS JURÍDICAS	1.017.112.098,79	577.665.063,63	160.652.701,30	148.400.291,11	213.220.117,70	197.284.646,26	719.557.756,37	2.314.334.918,79	192.861.243,11	185.597.837,16	3,91%
1	ASSINATURAS PERIÓDICOS E ANUIDADES	-	-	-	-	-	5.000,00	5.000,00	5.000,00	416,66	-	100,00%
2	CONFEÇÃO EM GERAL	318.090,68	1.843.037,10	3.339,00	1.000,00	(8.511,36)	(251.551,64)	(255.724,00)	1.905.403,78	158.783,64	102.602,33	54,76%
3	EXPOSIÇÕES CONGRESSOS CONFERÊNCIAS	-	-	-	-	-	-	-	-	-	-	0,00%
4	SERVIÇOS DE ENERGIA ELÉTRICA	3.968.486,77	2.149.201,62	728.000,00	65.220,00	12.000,00	68.281,15	873.501,15	6.991.189,54	582.599,12	543.961,86	7,10%
5	SERVIÇOS DE ÁGUA E ESGOTO	1.797.638,98	2.457.328,90	634.081,71	662.450,68	621.708,19	1.114.687,59	3.032.928,17	7.287.896,05	607.324,67	596.309,32	1,85%
7	SERVIÇOS DE TELECOMUNICAÇÕES	678.000,00	296.961,60	191.371,78	-	71.914,00	24.600,00	287.885,78	1.262.847,38	105.237,28	131.710,00	-20,10%
8	DESPESAS DE PRONTO PAGAMENTO	1.300,00	6.000,00	-	-	-	(335,07)	(335,07)	6.964,93	580,41	126,66	358,24%
12	FORNECIMENTO DE ALIMENTAÇÃO	2.807.075,48	1.980.683,58	737.858,76	858.737,00	-	(514.272,95)	1.082.322,81	5.870.081,87	489.173,48	428.218,48	14,23%
15	LOCAÇÃO DE IMÓVEIS	2.607.537,46	1.367.947,00	1.297.673,27	68.767,18	-	3.345,03	1.369.785,48	5.345.269,94	445.439,16	418.057,54	6,55%
16	CONDÔMIOS	227.850,00	116.142,00	96.000,00	(15.584,62)	-	(34.796,42)	45.618,96	389.610,96	28.630,59	28.630,59	13,40%
17	LOCAÇÃO DE MÁQUINAS E EQUIPAMENTOS	9.175.866,30	6.588.995,07	5.947.969,43	(94.980,79)	308.715,88	(59.575,33)	6.102.129,19	21.866.990,56	1.822.249,21	1.664.973,14	9,45%
18	LOCAÇÃO DE VEÍCULOS	20.983.150,15	7.439.646,16	10.701.056,77	3.110.436,18	552.515,84	732.186,44	15.096.195,23	43.518.991,54	3.626.582,62	3.374.121,26	7,48%
20	SEGUROS EM GERAL	1.597,56	-	-	-	-	-	-	1.597,56	133,13	1.768,85	-92,47%
23	SERVIÇOS DE PUBLICIDADE PROPAGANDA	-	-	-	-	-	-	-	-	-	690,00	-100,00%
25	MULTAS INDEDUTÍVEIS	491,66	-	-	-	-	-	-	491,66	40,97	-	100,00%
28	MANUT. CONSERV. DE BENS IMÓVEIS DE DOMÍNIO PÚBLICO	824.961,20	189.627,85	-	(0,75)	-	68.281,62	68.280,87	1.082.869,92	90.239,16	37.577,32	140,14%
29	MANUT. CONSERVAÇÃO MÁQUINAS E EQUIPAMENTOS	1.374.444,87	789.256,37	492.795,44	(6.527,90)	-	374.332,68	856.363,85	3.020.065,09	251.672,09	165.188,45	52,35%
36	HOSPEDAGENS E TRANSPORTES	42.500,00	15.000,00	-	-	-	-	-	57.500,00	4.791,66	1.140,83	320,02%
37	VALE-TRANSPORTES	256.667,92	317.616,38	110.443,50	89.907,50	-	173.857,50	374.208,50	948.492,80	79.041,06	38.852,53	103,44%
38	JUROS E ENCARGOS POR ATRASO DE PAGAMENTO	94.483,56	2.617,71	-	929,63	6.700,00	(11.049,46)	(3.419,83)	93.681,44	7.806,78	559,45	1295,44%
40	VIGILÂNCIA OSTENSIVA	1.500.000,00	900.000,00	600.000,00	-	-	-	600.000,00	3.000.000,00	250.000,00	238.426,64	4,85%
41	LIMPEZA E CONSERVAÇÃO	22.445.418,89	11.255.903,11	7.242.920,36	486.292,40	2.405.120,90	3.161.875,25	13.296.208,91	46.997.530,91	3.916.460,90	3.729.596,88	5,01%
42	SERVIÇO APOIO ADMINISTRATIVO TÉCNICO OPERACIONAL	49.178.774,20	22.611.955,63	18.614.790,72	2.277.284,89	4.798.401,78	1.873.405,54	27.563.882,93	99.354.612,76	8.279.551,06	6.922.526,47	19,60%
43	SERVIÇOS DE SOCORRO E SALVAMENTO	-	-	116.477,80	-	-	39.812,50	156.290,30	156.290,30	13.024,19	1.461,66	791,05%
49	SERVIÇO MÉDICO-HOSPITALAR ODONT. LABORATORIAL	22.082,70	11.777,46	10.305,24	-	-	6.307,22	16.612,46	50.472,62	4.206,05	3.484,05	20,72%
53	SERVIÇOS DE COMUNICAÇÃO EM GERAL	71.628,16	-	38.050,09	7.187,50	-	(31.762,88)	13.474,71	85.102,87	7.091,90	8.162,21	-13,11%
54	SERVIÇOS DE SELEÇÃO E TREINAMENTO	-	326.429,16	-	-	-	-	-	326.429,16	27.202,43	56.322,04	-51,70%
60	ARMAZENAGEM	134.400,00	176.658,93	9.180,00	-	-	(65.357,27)	(56.177,27)	254.881,66	21.240,13	22.579,14	-5,93%
61	SERVIÇOS MÉDICOS-HOSPITALAR AMBULATORIAL	896.346.174,75	441.466.773,80	112.394.972,98	139.724.163,03	204.132.114,29	189.447.173,38	645.698.423,68	1.983.511.372,23	165.292.614,35	166.780.127,59	-0,89%
62	SERVIÇOS DE LIMPEZA URBANA	768.000,00	710.034,97	279.000,00	-	-	(368.474,31)	(89.474,31)	1.388.560,66	115.713,38	147.360,63	-21,48%
74	REPASSES À REDE HOSP. E AMB. EMENDAS P/ EMEND. PARLAMENT.	-	74.045.777,95	100.829,05	1.000.000,00	323.220,00	1.489.220,00	2.913.269,05	76.959.047,00	6.413.253,91	-	100,00%
99	OUTROS SERVIÇOS DE TERCEIROS PESSOA JURÍDICA	1.485.477,50	599.691,28	305.585,40	165.009,18	454,55	39.455,69	510.504,82	2.595.673,60	216.306,13	153.301,24	41,10%



SECRETARIA MUNICIPAL DE SAÚDE / FUNDO MUNICIPAL DE SAÚDE
DEMONSTRATIVO DA DESPESA EMPENHADA POR ITEM
SALDOS EM 31 DE DEZEMBRO DE 2022

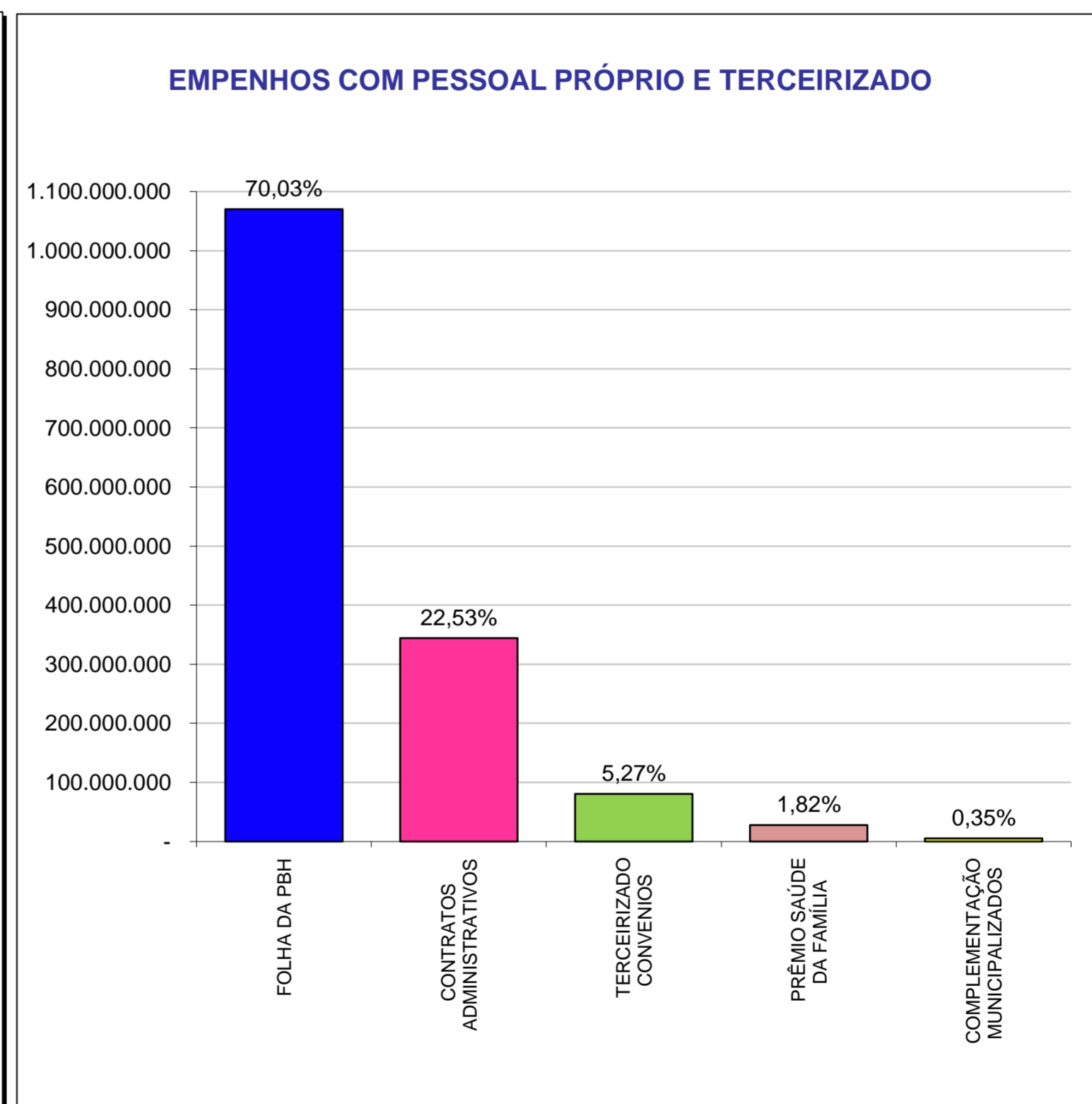
ITEM	DESCRIÇÃO DO ITEM	1º QUADRIMESTRE 2022	2º QUADRIMESTRE 2022	SETEMBRO	OUTUBRO	NOVEMBRO	DEZEMBRO	3º QUADRIMESTRE 2022	TOTAL ANO 2022	MÉDIA MENSAL ANO 2022	MÉDIA MENSAL ANO 2021	% COMP. 21/22
339040	SERVIÇOS TECNOLOGIA DA INFORM. E COMUNIC.-PESS. JURÍDICA	4.134.470,33	1.104.312,14	1.009.953,53	121.599,22	198.591,11	4.586.560,36	5.916.704,22	11.155.486,69	929.623,85	439.334,99	111,60%
1	LOCAÇÃO DE EQUIPAMENTOS DE TIC	596.298,19	332.497,01	539.977,53	75.599,22	65.157,78	(252.266,88)	428.467,65	1.357.262,85	113.105,23	77.237,84	46,44%
2	AQUISIÇÃO E LOCAÇÃO DE SOFTWARES	112.992,00	-	31.000,00	46.000,00	-	-	77.000,00	189.992,00	15.832,66	12.158,30	30,22%
4	MANUTENÇÃO DE SOFTWARES	86.449,98	43.224,99	-	-	14.408,33	-	14.408,33	144.083,30	12.006,94	14.408,33	-16,67%
5	HOSPEDAGENS DE SISTEMAS	2.908.055,31	-	230.000,00	-	-	3.899.113,24	4.129.113,24	7.037.168,55	586.430,71	295.192,10	98,66%
6	COMUNICAÇÃO DE DADOS	318.117,63	185.682,37	129.000,00	-	111.025,00	-	240.025,00	743.825,00	61.985,41	7.000,00	785,51%
9	SERVIÇOS TÉCNICOS PROFISSIONAIS DE TIC	-	311.563,78	-	-	-	-	-	311.563,78	25.963,64	1.495,83	1635,73%
10	MANUTENÇÃO E CONSERVAÇÃO DE EQUIPAMENTOS DE TIC	112.557,22	157.275,49	79.976,00	-	8.000,00	939.714,00	1.027.690,00	1.297.522,71	108.126,89	17.071,89	533,36%
99	OUTROS SERVIÇOS DE TECNO. DA INFORM. E COM.-PESS. JUR.	-	74.068,50	-	-	-	-	-	74.068,50	6.172,37	14.770,70	-58,21%
339048	OUTROS AUXÍLIOS FINANCEIROS P.FÍSICAS	89.086,44	93.232,54	27.711,59	28.063,49	8.662,78	26.483,57	90.921,43	273.240,41	22.770,03	31.477,03	-27,66%
1	AUXÍLIOS DIVERSOS A PESSOAS FÍSICAS	89.086,44	93.232,54	27.711,59	28.063,49	8.662,78	26.483,57	90.921,43	273.240,41	22.770,03	31.477,03	-27,66%
339091	SENTENÇAS JUDICIAIS	5.306.741,64	2.858.696,60	733.749,09	751.231,32	845.518,13	2.091.882,51	4.422.381,05	12.587.819,29	1.048.984,92	850.969,02	23,27%
1	SENTENÇAS JUDICIAIS	1.107.189,50	166.838,84	242.862,39	59.193,76	163.227,72	433.522,28	898.806,15	2.172.834,49	181.069,54	296.946,16	-39,02%
2	MEDICAMENTOS PARA ATENDER SENTENÇAS JUDICIAIS	221.782,37	-	-	-	-	-	-	221.782,37	18.481,86	554.022,86	-96,66%
3	BLOQUEIOS JUDICIAIS	143.446,50	484.579,10	-	-	-	-	-	628.025,60	52.335,46	-	100,00%
4	MEDICAMENTOS PARA ATENDER BLOQUEIOS JUDICIAIS	333.412,24	615.251,06	0,80	-	-	-	0,80	948.664,10	79.055,34	-	100,00%
5	AQUISIÇÕES JUDICIAIS	1.488.471,55	476.713,59	234.853,10	199.837,48	254.950,08	952.486,06	1.642.126,72	3.607.311,86	300.609,32	-	100,00%
6	MEDICAMENTOS P/ ATENDER AQUISIÇÕES JUDICIAIS	314.656,82	149.840,94	131.766,11	63.877,54	93.895,49	51.873,67	341.412,81	805.910,57	67.159,21	-	100,00%
7	MEDICAMENTOS P/ ATENDER DEPÓSITOS JUDICIAIS	1.697.782,66	965.473,07	124.266,69	428.322,54	333.444,84	654.000,50	1.540.034,57	4.203.290,30	350.274,19	-	100,00%
339092	DESPESA DE EXERCÍCIOS ANTERIORES - CUSTEIO	148.262.347,96	10.055.370,55	138.288,21	(91.532,00)	121.597,96	(1.202.985,24)	(1.034.631,07)	157.283.087,44	13.106.923,95	34.234.486,05	-61,71%
2	OUTRAS DESPESAS DE CUSTEIO	148.262.347,96	10.055.370,55	138.288,21	(91.532,00)	121.597,96	(1.202.985,24)	(1.034.631,07)	157.283.087,44	13.106.923,95	34.234.486,05	-61,71%
339093	INDENIZAÇÕES E RESTITUIÇÕES	297.401,19	950.562,06	186.244,39	26.600,98	760.080,73	19.241,61	992.167,71	2.240.130,96	186.677,57	783.386,40	-76,17%
6	RESTITUIÇÕES DE RECEITAS FISCAIS	104.746,52	253.029,60	26.922,22	-	626.791,00	4.436,10	658.149,32	1.015.925,44	84.660,45	243.463,28	-65,23%
8	INDENIZAÇÕES ADMINISTRATIVAS - SÚMULA 028/07	192.654,67	607.795,05	152.872,17	25.600,98	133.289,73	(17.637,94)	294.124,94	1.094.574,66	91.214,55	501.178,40	-81,80%
13	INDENIZAÇÕES E RESTITUIÇÕES ADMINISTRATIVAS CONTRATUAIS	-	89.737,41	6.450,00	1.000,00	-	32.443,45	39.893,45	129.630,86	10.802,57	38.744,72	-72,12%
339131	PREMIAÇÕES CULTURAIS, ARTÍSTICAS, CIENTÍFICAS, DESPORTIVAS E OUTRAS	600.000,00	-	-	-	-	-	-	600.000,00	50.000,00	-	100,00%
1	PREMIAÇÕES CULT., ARTÍST., CIENTÍFICAS, DESPORTIVAS E OUTRAS	600.000,00	-	-	-	-	-	-	600.000,00	50.000,00	-	100,00%
339139	OUTROS SERV.TERCEIROS - PESSOAS JURÍDICAS	158.089.501,15	110.293.341,57	8.219.965,45	51.801.050,00	22.858.167,59	14.756.998,95	97.636.181,99	366.019.024,71	30.501.585,38	30.472.495,60	0,10%
1	SERVIÇOS MÉDICO-HOSPITALAR AMBULATORIAL - HMOB	158.089.501,15	105.465.901,57	8.219.965,45	51.801.050,00	22.858.167,59	14.756.998,95	97.636.181,99	361.191.584,71	30.099.298,72	30.410.136,08	-1,02%
4	SERVIÇOS DE TRÂNSITO E TRANSPORTE	-	-	-	-	-	-	-	-	-	16.666,66	-100,00%
8	REPASSES AO HMOB P/ ATENDIMENTO À EMENDAS PARLAMENTARES	-	4.827.440,00	-	-	-	-	-	4.827.440,00	402.286,66	-	100,00%
99	OUTROS SERVIÇOS	-	-	-	-	-	-	-	-	-	45.692,86	-100,00%
339192	DESPESAS DE EXERCÍCIOS ANTERIORES	4.477.830,14	66.037,76	347.200,00	-	-	668.800,00	1.016.000,00	5.559.867,90	463.322,32	285.059,66	62,54%
1	DESPESAS DE EXERCÍCIOS ANTERIORES	4.477.830,14	66.037,76	347.200,00	-	-	668.800,00	1.016.000,00	5.559.867,90	463.322,32	285.059,66	62,54%
TOTAL DAS OUTRAS DESPESAS CORRENTES		1.513.922.098,96	790.536.101,61	222.926.995,57	217.746.309,32	273.961.973,95	248.291.747,65	962.927.026,49	3.267.385.227,06	272.282.101,86	287.104.100,39	-5,16%



SECRETARIA MUNICIPAL DE SAÚDE / FUNDO MUNICIPAL DE SAÚDE
DEMONSTRATIVO DA DESPESA EMPENHADA POR ITEM
SALDOS EM 31 DE DEZEMBRO DE 2022

DESPESAS DE CAPITAL												
ITEM	DESCRIÇÃO DO ITEM	1º QUADRIMESTRE 2022	2º QUADRIMESTRE 2022	SETEMBRO	OUTUBRO	NOVEMBRO	DEZEMBRO	3º QUADRIMESTRE 2022	TOTAL ANO 2022	MÉDIA MENSAL ANO 2022	MÉDIA MENSAL ANO 2021	% COMP. 21/22
445042	AUXÍLIOS	110.933,04	(110.933,04)	-	-	-	127.142,85	127.142,85	127.142,85	10.595,24	75.348,75	-85,94%
1	AUXÍLIOS	110.933,04	(110.933,04)	-	-	-	127.142,85	127.142,85	127.142,85	10.595,24	75.348,75	-85,94%
445092	DESPESAS DE EXERCÍCIOS ANTERIORES	8.104.772,00	4.947.194,70	-	-	-	-	-	13.051.966,70	1.087.663,89	-	100,00%
1	DESPESAS DE EXERCÍCIOS ANTERIORES	8.104.772,00	4.947.194,70	-	-	-	-	-	13.051.966,70	1.087.663,89	-	100,00%
449040	SERV. DE TECNOL. DA INFORMAÇÃO E COM. - PESSOA JURÍDICA	6.112.021,07	4.433.657,98	-	1.797.468,14	-	4.019,76	1.801.487,90	12.347.166,95	1.028.930,58	392.048,30	162,45%
1	DESENVOLVIMENTO DE SOFTWARE	-	-	-	-	-	-	-	-	-	66.780,75	-100,00%
4	MELHORIA, MANUTENÇÃO E SUPORTE DE EQUIPAMENTOS	-	642.000,00	-	-	-	-	-	642.000,00	53.500,00	-	100,00%
5	AQUISIÇÃO DE SOFTWARE PRONTO	719.468,00	3.791.657,98	-	57.458,30	-	4.019,76	61.478,06	4.572.604,04	381.050,34	92.864,15	310,33%
6	AQUISIÇÃO DE SOFTWARE SOB ENCOMENDA OU CUSTOMIZADOS	5.392.553,07	-	-	1.740.009,84	-	-	1.740.009,84	7.132.562,91	594.380,24	232.403,40	155,75%
449051	OBRAS E INSTALAÇÕES	3.473.274,36	1.286.699,51	130.000,00	50.000,00	1.040.596,79	5.628.640,75	6.849.237,54	11.609.211,41	967.434,28	335.015,84	188,77%
10	ESTUDOS E PROJETOS DE DOMÍNIO PATRIMONIAL	1.324.742,11	100.000,00	130.000,00	-	-	316.177,10	446.177,10	1.870.919,21	155.909,93	79.098,16	97,11%
13	EXECUÇÃO DE OBRAS POR CONTRATO DE DOM. PATRIMONIAL	-	136.024,00	-	-	1.123.500,00	2.388.000,53	3.511.500,53	3.647.524,53	303.960,38	-	100,00%
16	CONSULTORIA DE OBRAS E INSTALAÇÕES DE DOMÍNIO PATRIMONIAL	-	492.372,84	-	50.000,00	(233.500,00)	(45.693,42)	(229.193,42)	263.179,42	21.931,62	-	100,00%
18	EXECUÇÃO DE OBRAS DE MANUTENÇÃO DE DOM. PATRIMONIAL	2.148.532,25	558.302,67	-	-	150.596,79	2.970.156,54	3.120.753,33	5.827.588,25	485.632,35	255.917,68	89,76%
449052	EQUIPAMENTOS E MATERIAL PERMANENTE	7.597.062,23	4.911.183,53	667.895,14	8.940.682,10	393.775,83	1.441.545,16	11.443.898,23	23.952.143,99	1.996.012,00	1.577.354,64	26,54%
1	APARELHOS DE MEDIÇÃO E ORIENTAÇÃO	49.207,90	-	-	-	-	-	-	49.207,90	4.100,66	23.456,41	-82,52%
3	APARELHOS, EQUIP., UTENSÍLIOS MÉDICO, ODONTOL., LAB. E HOSP	5.471.533,56	1.394.757,13	208.354,82	524.186,63	29.139,00	1.395.690,00	2.157.370,45	9.023.661,14	751.971,76	1.235.109,73	-39,12%
4	APARELHOS E EQUIPAMENTOS PARA ESPORTES E DIVERSÕES	-	47.171,94	(1.515,00)	-	-	-	(1.515,00)	45.656,94	3.804,75	49.863,04	-92,37%
5	APARELHOS E UTENSÍLIOS DOMÉSTICOS	29.974,28	31.920,00	28.767,45	-	39.900,00	-	68.667,45	130.561,73	10.880,14	9.635,00	12,92%
12	MÁQUINAS E EQUIPAMENTOS ENERGÉTICOS	840.840,21	-	-	-	-	-	-	840.840,21	70.070,02	20.597,86	240,18%
14	EQUIPAMENTOS PARA ÁUDIOS, VÍDEO E FOTO	8.756,00	304.488,00	367.494,42	571.063,97	-	-	938.558,39	1.251.802,39	104.316,87	1.477,50	6960,36%
15	MÁQUINAS, UTENSÍLIOS E EQUIPAMENTOS DIVERSOS	36.657,28	9.404,90	14.003,50	1.331,50	-	-	15.335,00	61.397,18	5.116,43	3.916,17	30,65%
16	EQUIPAMENTOS DE TECNOLOGIA DA INFORMAÇÃO	940.000,00	2.975.866,00	-	7.844.100,00	234.050,00	37.750,00	8.115.900,00	12.031.766,00	1.002.647,17	204.636,25	389,97%
17	MÁQUINAS, INSTALAÇÕES E UTENSÍLIOS DE ESCRITÓRIO	-	-	-	-	-	-	-	-	-	1.040,00	-100,00%
18	MÁQUINAS, FERRAMENTAS E UTENSÍLIOS DE OFICINA	-	7.150,00	-	-	-	-	-	7.150,00	595,83	-	100,00%
21	MOBILIÁRIO GERAL	116.873,00	134.637,10	50.789,95	-	23.574,65	8.105,16	82.469,76	333.979,86	27.831,66	26.989,35	3,12%
25	VEÍCULOS DIVERSOS	-	5.788,46	-	-	28.942,30	-	28.942,30	34.730,76	2.894,23	208,33	1289,23%
27	ACESSÓRIOS PARA AUTOMÓVEIS	84.000,00	-	-	-	-	-	-	84.000,00	7.000,00	-	100,00%
29	OUTROS MATERIAIS PERMANENTES	19.220,00	-	-	-	-	-	-	19.220,00	4.782,49	425,00	1025,29%
31	ARMAMENTOS	-	-	-	-	-	-	-	-	-	-	0,00%
449092	DESPESA DE EXERCÍCIOS ANTERIORES	527.983,19	640.614,62	54.841,78	6.272,23	-	-	61.114,01	1.229.711,82	102.475,99	37.985,95	169,77%
1	DESPESAS DE EXERCÍCIOS ANTERIORES - CAPITAL	527.983,19	640.614,62	54.841,78	6.272,23	-	-	61.114,01	1.229.711,82	102.475,99	37.985,95	169,77%
449093	INDENIZAÇÕES E RESTITUIÇÕES	183.000,00	314.310,47	-	-	275.198,63	-	275.198,63	772.509,10	64.375,76	333.970,82	-80,72%
1	INDENIZAÇÕES	-	314.310,47	-	-	275.198,63	-	275.198,63	589.509,10	49.125,76	-	100,00%
2	RESTITUIÇÕES FISCAIS	183.000,00	-	-	-	-	-	-	183.000,00	15.250,00	333.970,82	-95,43%
449152	EQUIPAMENTOS E MATERIAL PERMANENTE	14.433,96	(14.433,96)	-	-	107.142,85	-	107.142,85	107.142,85	8.928,57	-	100,00%
3	AP., EQUIP., UTENSÍLIOS MÉDICOS, ODONTOL., LAB. E HOSPITALAR	14.433,96	(14.433,96)	-	-	107.142,85	-	107.142,85	107.142,85	8.928,57	-	100,00%
449192	DESPESAS DE EXERCÍCIOS ANTERIORES	-	14.433,96	-	-	-	-	-	14.433,96	1.202,83	-	100,00%
1	DESPESAS DE EXERCÍCIOS ANTERIORES	-	14.433,96	-	-	-	-	-	14.433,96	1.202,83	-	100,00%
449193	INDENIZAÇÕES E RESTITUIÇÕES	-	-	-	-	-	35.883.602,38	35.883.602,38	35.883.602,38	2.990.300,19	-	100,00%
2	RESTITUIÇÕES FISCAIS	-	-	-	-	-	35.883.602,38	35.883.602,38	35.883.602,38	2.990.300,19	-	100,00%
456783	DESP. DECORRENTES DE CONTRATO PARC. PÚBLICO PRIVADA - PPP	6.058.556,54	22.977.284,34	(11.815.446,71)	-	1.630.956,90	150.000,00	(10.034.489,81)	19.001.351,07	1.583.445,92	5.077.207,25	-68,81%
3	OBRAS E INSTALAÇÕES	6.058.556,54	22.949.003,86	(11.815.446,71)	-	1.630.956,90	150.000,00	(10.034.489,81)	18.973.070,59	1.581.089,22	5.077.207,25	-68,86%
5	DESPESAS DE EXERCÍCIOS ANTERIORES - PPP	-	28.280,48	-	-	-	-	-	28.280,48	2.356,71	-	100,00%
TOTAL DAS DESPESAS DE CAPITAL		32.182.036,39	39.400.012,11	(10.962.709,79)	10.794.422,47	3.447.671,00	43.234.950,90	46.514.334,58	118.096.383,08	6.849.862,23	7.828.931,53	-12,51%
TOTAL GERAL		2.020.246.959,08	1.278.764.647,18	321.657.387,26	351.520.439,71	425.147.029,47	435.666.058,03	1.533.990.914,47	4.833.002.520,73	399.758.541,59	409.726.354,27	-2,43%

**SECRETARIA MUNICIPAL DE SAÚDE / FUNDO MUNICIPAL DE SAÚDE
DEMONSTRATIVO GRÁFICO DAS DESPESAS EMPENHADAS
SALDOS EM 31 DE DEZEMBRO DE 2022**





**SECRETARIA MUNICIPAL DE SAÚDE / FUNDO MUNICIPAL DE SAÚDE
DEMONSTRATIVO GRÁFICO DAS DESPESAS EMPENHADAS - REDE PRÓPRIA E PRESTADORES DO SUS
SALDOS EM 31 DE DEZEMBRO DE 2022**



REDE PRÓPRIA: CENTROS DE SAÚDE, SAMU, UPA'S, URS'S, CERSAM'S, CEM, LABORATÓRIOS, FARMÁCIAS DISTRITAIS, HOAPITAL M. DR. CÉLIO DE CASTRO; HOSPITAL RISOLETA NEVES E HOSPITAL ODILON BERHENS;
PRESTADORES DE SERVIÇOS DO SUS: HOSPITAIS PÚBLICOS ESTADUAIS E FEDERAIS, HOSPITAIS FILANTRÓPICOS E NÃO FILANTRÓPICOS;

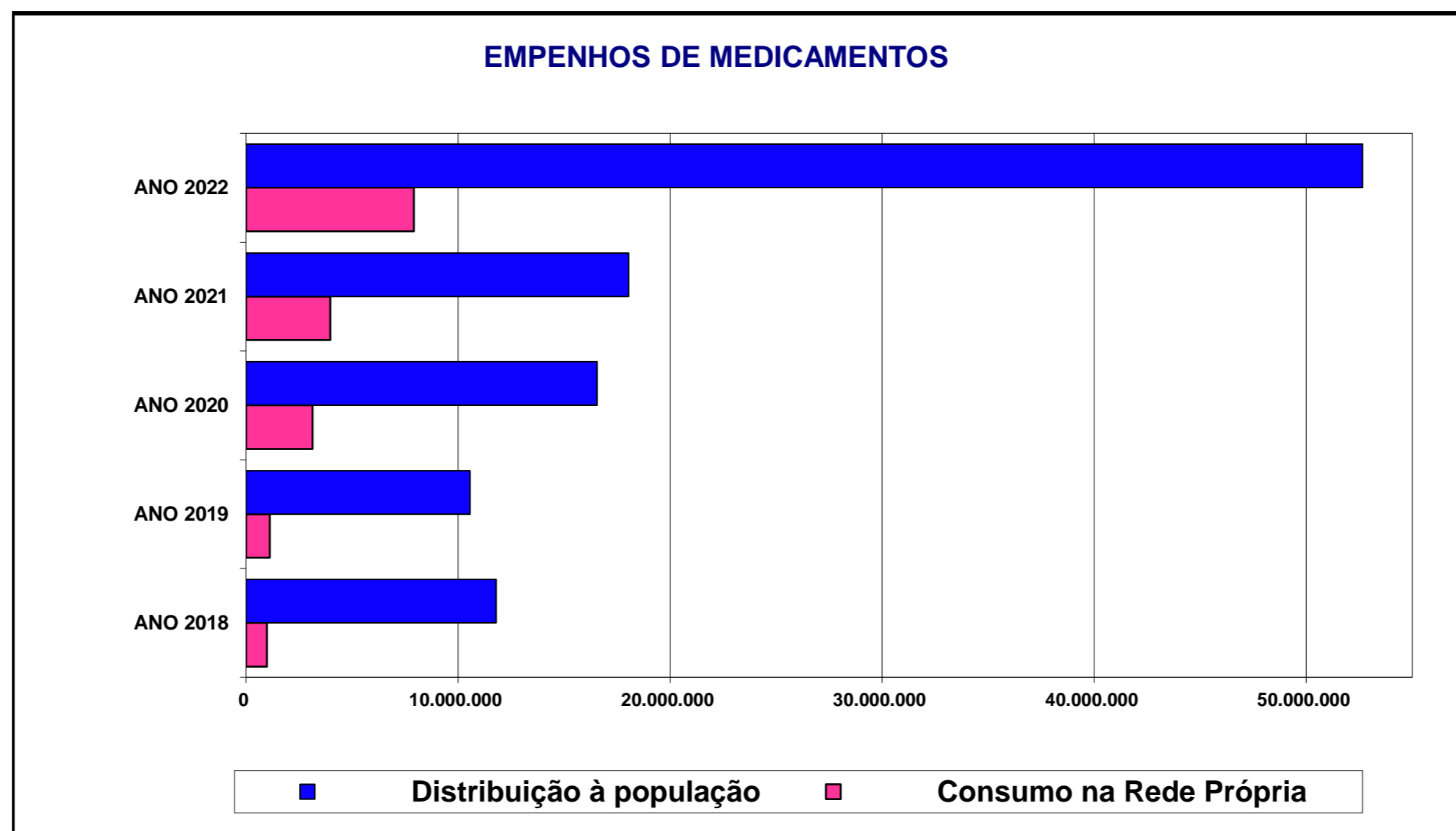


**SECRETARIA MUNICIPAL DE SAÚDE / FUNDO MUNICIPAL DE SAÚDE
DETALHAMENTO DE VALORES APLICADOS EM MEDICAMENTOS
SALDOS EM 31 DE DEZEMBRO DE 2022**

VALORES DE EMPENHOS NO ITEM MEDICAMENTOS		
CONSUMO NA REDE PRÓPRIA	DISTRIBUIÇÃO À POPULAÇÃO	
JANEIRO 0,00	JANEIRO	91.177,94
FEVEREIRO 928.680,06	FEVEREIRO	11.718.621,63
MARÇO 537.556,08	MARÇO	2.727.722,83
ABRIL 290.355,78	ABRIL	3.226.908,10
MAIO 1.175.609,87	MAIO	5.146.911,76
JUNHO 1.014.762,12	JUNHO	2.749.075,07
JULHO 316.327,67	JULHO	6.185.498,60
AGOSTO 455.443,17	AGOSTO	1.544.353,99
SETEMBRO 745.567,67	SETEMBRO	3.094.672,61
OUTUBRO 973.060,49	OUTUBRO	7.746.168,79
NOVEMBRO 727.356,38	NOVEMBRO	6.172.437,39
DEZEMBRO 752.564,39	DEZEMBRO	2.259.811,06
TOTAL 7.917.283,68	TOTAL	52.663.359,77
TOTAL DE EMPENHOS DE MEDICAMENTOS		60.580.643,45
MÉDIA MENSAL:	ANO 2022	5.048.386,95
	ANO 2021	1.834.402,51
	ANO 2020	1.640.538,54
	ANO 2019	973.640,77
	ANO 2018	1.063.971,73



**SECRETARIA MUNICIPAL DE SAÚDE / FUNDO MUNICIPAL DE SAÚDE
DEMONSTRATIVO GRÁFICO DA EVOLUÇÃO DOS VALORES APLICADOS EM MEDICAMENTOS
SALDOS EM 31 DE DEZEMBRO DE 2022**



**SECRETARIA MUNICIPAL DE SAÚDE / FUNDO MUNICIPAL DE SAÚDE
DEMONSTRATIVO DOS VALORES DAS DOAÇÕES DE MEDICAMENTOS
ANO 2022**

DOAÇÕES MEDICAMENTOS			
PROGRAMA	MEDICAMENTOS FONTE		SUBTOTAL MEDICAMENTOS
	MS	SES/MG	
ESTRATÉGICOS	4.783,91	507.413,53	512.197,44
BÁSICOS	-	99.455,90	99.455,90
PLANEJAMENTO FAMILIAR	1.696.346,16	-	1.696.346,16
ANFOTERICINA	-	451.408,12	451.408,12
INSULINA AÇÃO RÁPIDA	-	883.250,78	883.250,78
INSULINA	-	12.169.355,40	12.169.355,40
INSULINA GLARGINA	-	985.651,79	985.651,79
COVID	-	1.164.329,74	1.164.329,74
TABAGISMO	-	155.608,08	155.608,08
OSELTAMIVIR	-	761.406,82	761.406,82
ANTIRRETROVIRAIS	31.827.848,58	130.887,77	31.958.736,35
MEDICAMENTOS NÃO PADRON. (C	-	-	-
TOTAL GERAL	33.528.978,65	17.308.767,93	50.837.746,58

Fonte: Gerência de Assistência Farmacêutica e Insumos Essenciais- GAFIE

Além dos valores empenhados, informamos que a Secretaria Municipal de Saúde recebeu como doação nos programas acima, o valor contabilizado de R\$50.837.746,58 sendo:

- R\$33.528.978,65 foram doados pela UNIÃO;
- R\$17.308.767,93 foram doados pela SES/MG;

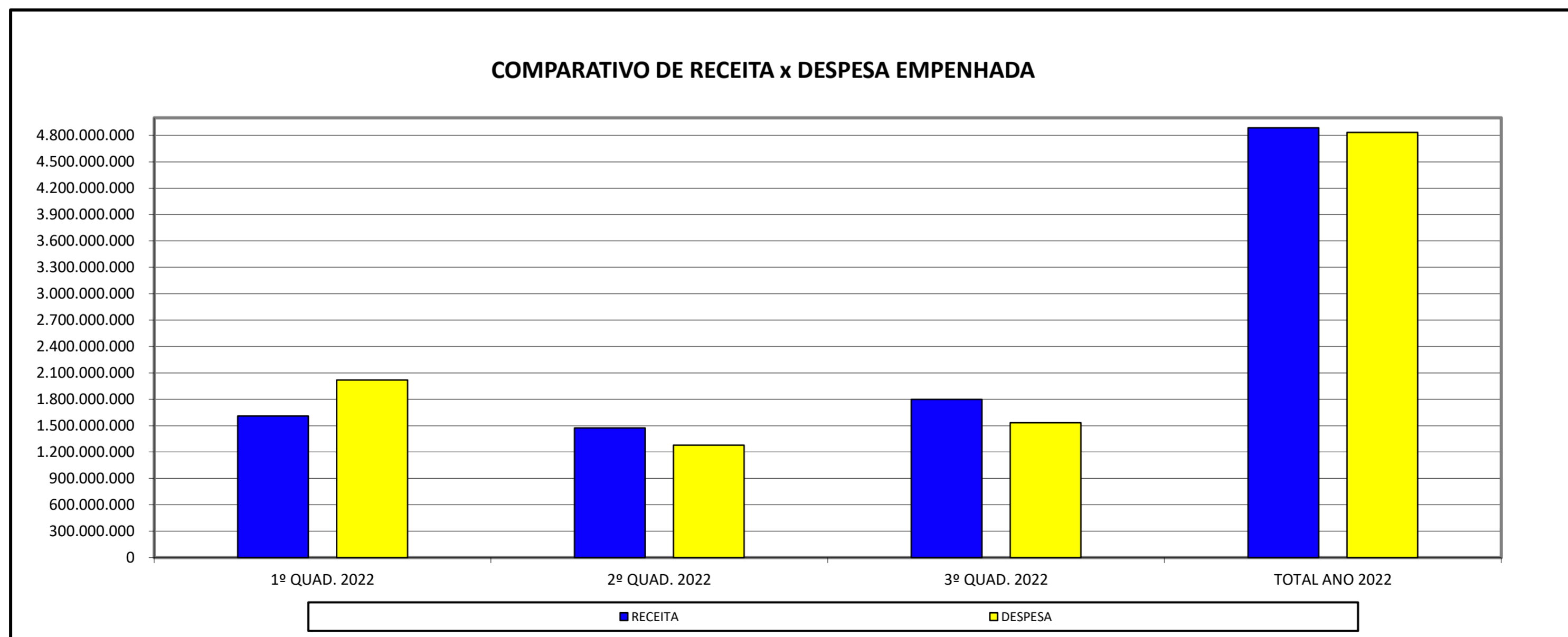


SECRETARIA MUNICIPAL DE SAÚDE / FUNDO MUNICIPAL DE SAÚDE
GRÁFICO COMPARATIVO DE RECEITA X DESPESA EMPENHADA
SALDOS EM 31 DE DEZEMBRO DE 2022

O art. 35 da Lei 4320/64, estabelece que "Pertencem ao exercício financeiro as receitas nele arrecadadas e as despesas nele empenhadas".

Segundo essa lei, o registro da receita, em contas orçamentárias, deve ocorrer no momento do ingresso do recurso financeiro, já as despesas são registradas no momento do empenhamento.

ITEM	1º QUAD. 2022	2º QUAD. 2022	SETEMBRO	OUTUBRO	MOVEMBRO	DEZEMBRO	3º QUAD. 2022	TOTAL ANO 2022
A) RECEITAS ARRECADADAS	1.611.025.289,13	1.475.107.583,02	433.746.222,40	304.667.864,16	353.208.119,25	707.541.426,84	1.799.163.632,65	4.885.296.504,80
B) DESPESAS EMPENHADAS	2.020.246.959,08	1.278.764.647,18	321.657.387,26	351.520.439,71	425.147.029,47	435.666.058,03	1.533.990.914,47	4.833.002.520,73
A - B) RESULTADO ORÇAMENTÁRIO	(409.221.669,95)	196.342.935,84	112.088.835,14	(46.852.575,55)	(71.938.910,22)	271.875.368,81	265.172.718,18	52.293.984,07
% DESPESA / RECEITA	125,40%	86,69%	134,85%	86,67%	83,08%	162,40%	117,29%	98,93%



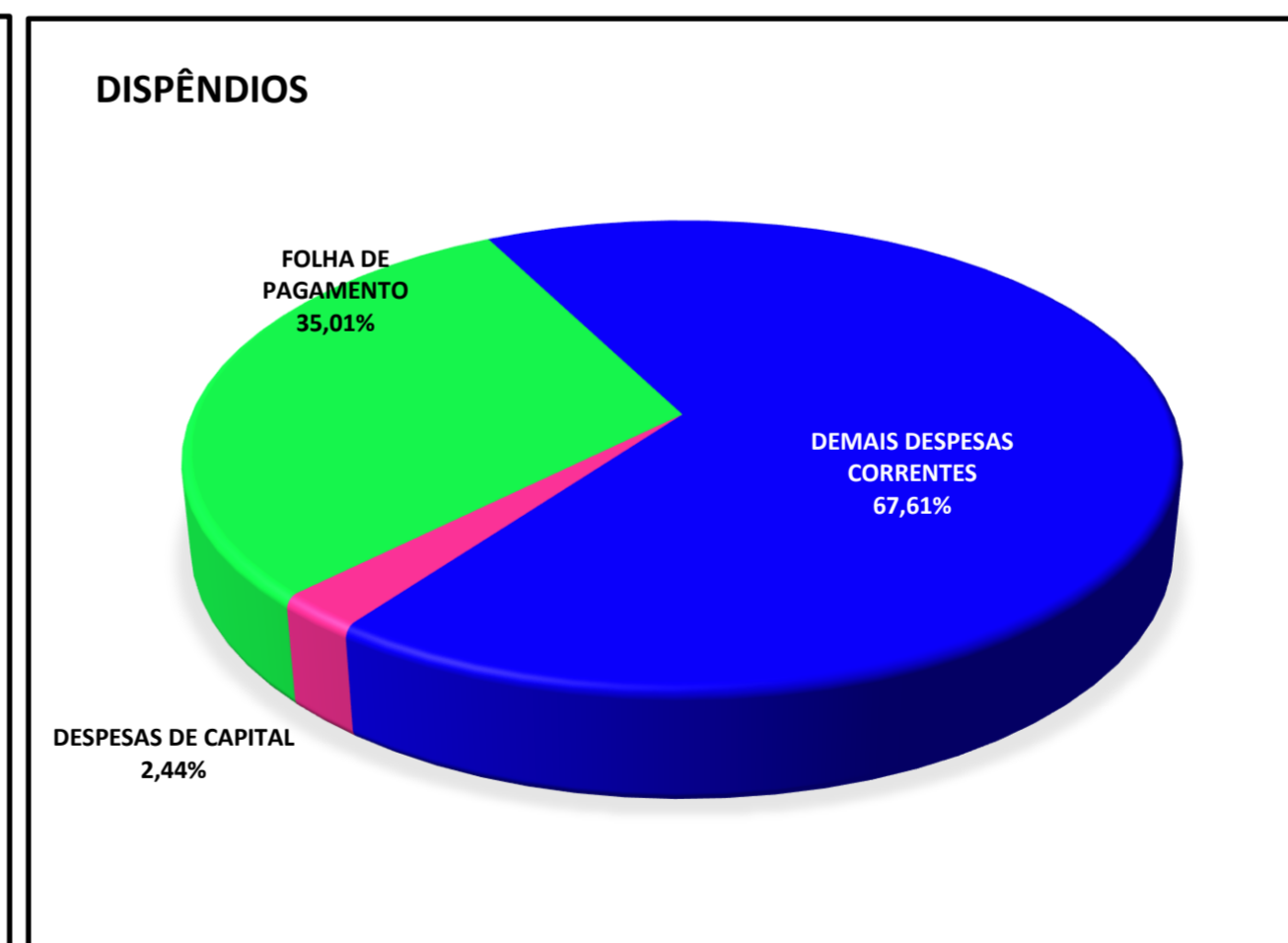
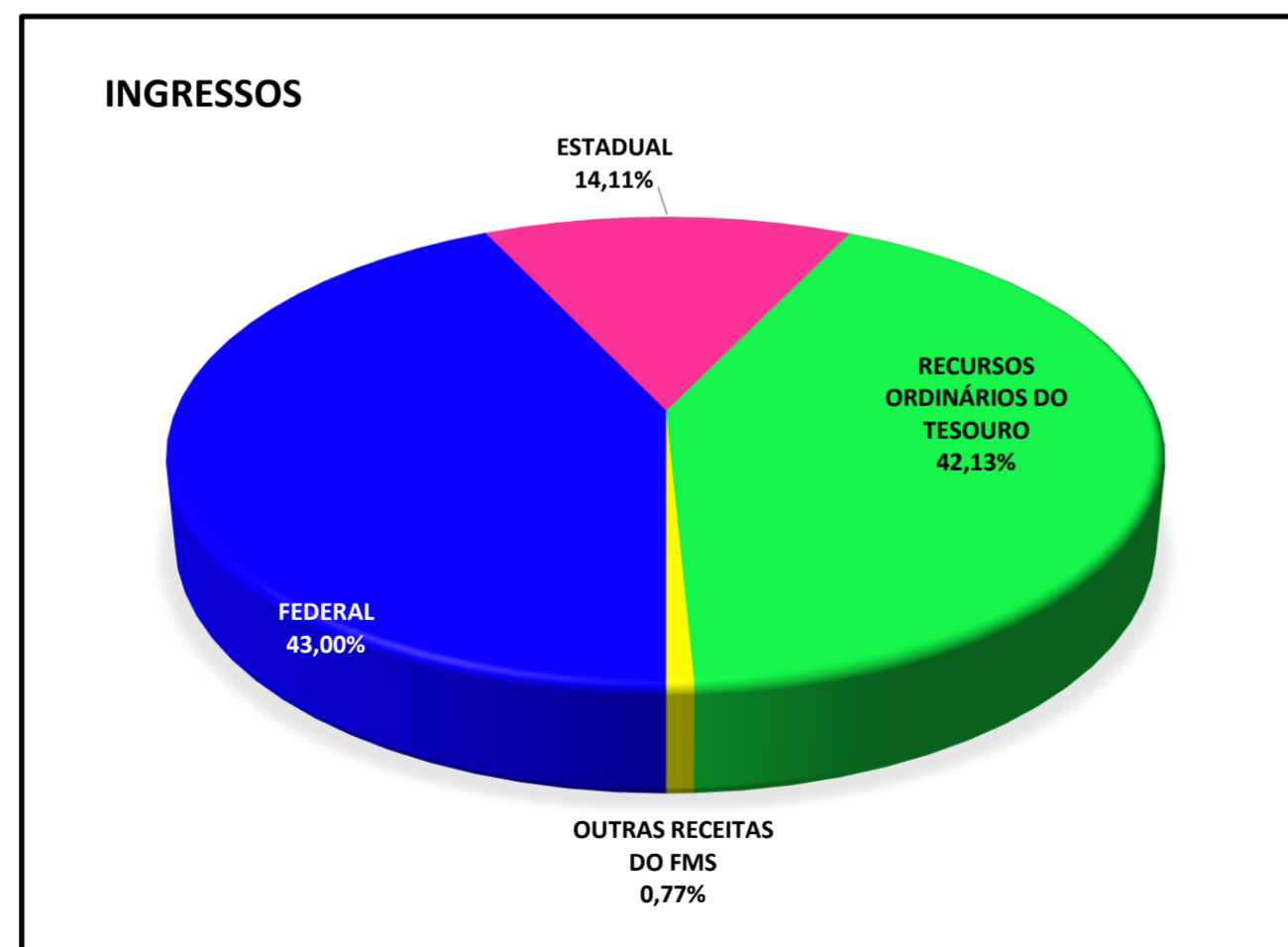


**SECRETARIA MUNICIPAL DE SAÚDE / FUNDO MUNICIPAL DE SAÚDE
RESULTADO ORÇAMENTÁRIO
SALDOS EM 31 DE DEZEMBRO DE 2022**

De acordo com o Art. 35 da Lei 4.320 de 1964, pertencem ao exercício financeiro: I - as receitas nele arrecadadas; II - as despesas nele legalmente empenhadas.

Segundo essa lei, o registro da receita, em contas orçamentárias, deve ocorrer no momento do ingresso do recurso financeiro, já as despesas são registradas no momento do empenhamento.

INGRESSOS (POR ORIGEM DO RECURSO)		DESPESA EMPENHADA (POR FONTE)	
RECEITA ORÇAMENTÁRIA	2.847.926.295,00	DESPESAS ORÇAMENTÁRIAS	4.833.002.520,73
- ORIGEM ESTADUAL	682.377.161,64	- FOLHA DE PAGAMENTO	1.447.520.910,59
- ORIGEM FEDERAL	2.079.344.168,27	- DEMAIS DESPESAS CORRENTES	3.267.385.227,06
- OPERAÇÕES DE CRÉDITO	37.026.993,44	- DESPESAS DE CAPITAL	118.096.383,08
- OUTRAS RECEITAS FMS	49.177.971,65		
TRANSFERÊNCIA FINANCEIRA RECEBIDA - ROT	2.037.370.209,80		
A= TOTAL DE INGRESSOS	4.885.296.504,80	B = TOTAL DE DESPESA EMPENHADA	4.833.002.520,73
		A- B = RESULTADO ORÇAMENTÁRIO ANO 2022	52.293.984,07





DEMONSTRATIVO DE GASTOS COM AÇÕES E SERVIÇOS PÚBLICOS DE SAÚDE (ASPS)
SALDOS EM 31 DE DEZEMBRO DE 2022
PERÍODO: DO ANO DE 2019 A 2022

GASTOS COM AÇÕES E SERVIÇOS PÚBLICOS DE SAÚDE	ANO 2019	ANO 2020	ANO 2021	ANO 2022
CUSTEIO:	1.289.127.956,03	1.415.417.286,14	1.653.358.336,67	1.715.313.925,16
PESSOAL E ENCARGOS	911.606.350,45	1.005.976.869,84	967.287.588,35	1.110.667.004,91
OUTRAS DESPESAS CORRENTES	377.521.605,58	409.440.416,30	686.070.748,32	604.646.920,25
INVESTIMENTOS:	8.997.836,64	5.560.719,25	34.302.605,17	11.464.851,55
INVESTIMENTOS	8.909.389,26	533.381,80	1.367.827,02	11.436.571,07
INVERSÕES FINANCEIRAS	88.447,38	5.027.337,45	32.934.778,15	28.280,48
1 = TOTAL DE DESPESAS	1.298.125.792,67	1.420.978.005,39	1.687.660.941,84	1.726.778.776,71
RECEITAS DE IMPOSTOS E TRANSFERÊNCIAS				
	ANO 2019	ANO 2020	ANO 2021	ANO 2022
IMPOSTOS	3.815.228.107,59	3.864.444.971,85	4.650.552.630,99	5.113.321.517,73
TRANSFERÊNCIAS CORRENTES	2.121.229.075,56	2.518.582.412,15	2.761.555.675,21	3.049.895.010,38
OUTRAS RECEITAS CORRENTES	-	-	-	-
2 = TOTAL DE RECEITAS DE IMPOSTOS E TRANSFERÊNCIAS	5.936.457.183,15	6.383.027.384,00	7.412.108.306,20	8.163.216.528,11

RESTOS A PAGAR NÃO PROCESSADOS EM 31/12/2018	
RESTOS A PAGAR NÃO PROCESSADOS DO EXERCÍCIO 2022 - FONTE DETALHE 00 (ROT)	57.187.265,54
(-) RESTOS A PAGAR NÃO PROCESSADOS DE EXERCÍCIOS ANTERIORES COM FONTE DETALHE 00 (ROT)	-
TOTAL DE RESTOS A PAGAR PARA BASE DE CÁLCULO	57.187.265,54
LIMITE DA DISPONIBILIDADE (SALDO ROT EM 31/12/2018)	
SALDO FINANCEIRO CONTAS ROT DO FMS	3.837,24
TOTAL DO LIMITE DA DISPONIBILIDADE	3.837,24
VALOR CONSIDERADO PARA O PERCENTUAL ASPS*	3.837,24

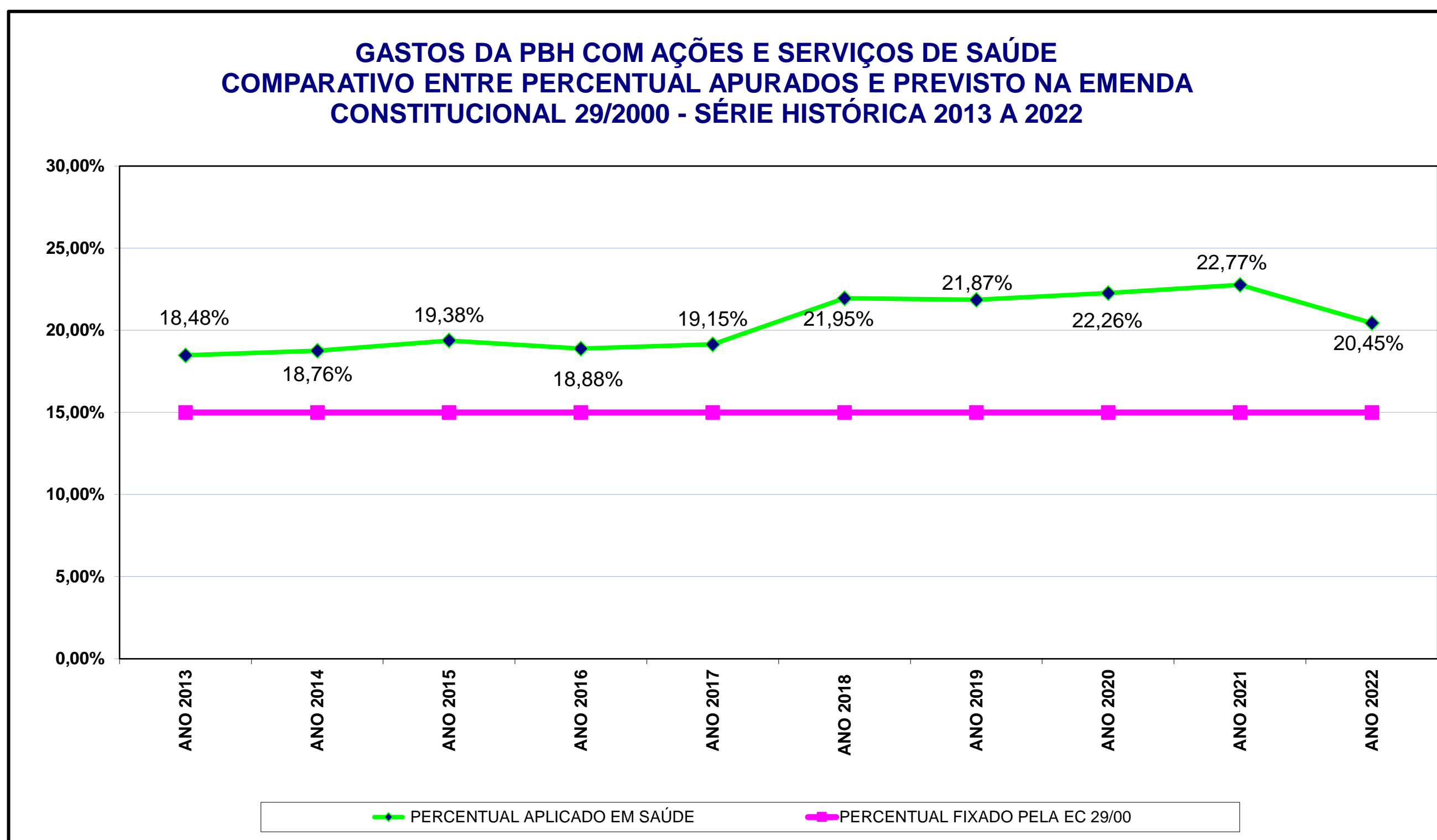
CALCULO DO PERCENTUAL DE APLICAÇÃO EM SAÚDE	ANO 2019	ANO 2020	ANO 2021	ANO 2022
1 = TOTAL DE DESPESAS	1.298.125.792,67	1.420.978.005,39	1.687.660.941,84	1.669.595.348,41
2 = TOTAL DE RECEITAS DE IMPOSTOS E TRANSFERÊNCIAS	5.936.457.183,15	6.383.027.384,00	7.412.108.306,20	8.163.216.528,11
3 = PERCENTUAL APURADO NO MESMO PERÍODO	21,87%	22,26%	22,77%	20,45%

*NE: O percentual demonstrado difere em +0,04% em relação ao relatório do "Quadro de Aplicação dos Gastos com Saúde" do sistema SOF, uma vez que este sistema não está parametrizado para o cálculo dos "Restos a Pagar Não Processados até o Limite da Disponibilidade".

*Com o advento da LC 141/2012 o gasto em Ações e Serviços Públicos de Saúde (ASPS) passou a ser apurado, a partir de 2013, em conformidade com a despesa liquidada. Também são considerados os Restos a Pagar Não Processados de fonte ROT, até o limite da disponibilidade.



SECRETARIA MUNICIPAL DE SAÚDE / FUNDO MUNICIPAL DE SAÚDE
DEMONSTRATIVO DE GASTOS COM AÇÕES E SERVIÇOS PÚBLICOS DE SAÚDE (ASPS)
DEMONSTRATIVO DA EVOLUÇÃO ANUAL CONFORME EMENDA CONSTITUCIONAL N.º 29/00 E LC 141/12
SÉRIE HISTÓRICA ANUAL: 2013 A 2022





**SECRETARIA MUNICIPAL DE SAÚDE / FUNDO MUNICIPAL DE SAÚDE
EVOLUÇÃO DAS INSCRIÇÕES DE RESTOS A PAGAR
SALDOS EM 31 DE DEZEMBRO DE 2022**

O art. 36 da Lei 4.320/64 considera como Restos a Pagar as despesas empenhadas mas não pagas dentro do exercício financeiro - até 31 de dezembro. Considera-se Restos a Pagar Processados os empenhos liquidados, ou seja, aqueles cujas mercadorias já foram entregues ou o serviço já foi prestado. Já Restos a Pagar Não Processados referem-se aos empenhos que ainda dependem da prestação de serviços ou fornecimento do material.

COMPOSIÇÃO DO SALDO EM 01/01/2022	VALOR	%
2016 - NÃO PROCESSADO	75.351,29	0,01%
2020- NÃO PROCESSADO	5.854.829,71	0,73%
2020 - PROCESSADO	654,00	0,00%
2021- NÃO PROCESSADO	606.717.422,12	75,70%
2021 - PROCESSADO	188.798.742,71	23,56%
TOTAL	801.446.999,83	100%

COMPOSIÇÃO DO SALDO EM 31/12/2022	VALOR	%
2016 - NÃO PROCESSADO	-	0,00%
2020- NÃO PROCESSADO	621.190,82	1,56%
2020 - PROCESSADO	-	0,00%
2021- NÃO PROCESSADO	39.210.366,05	98,44%
2021 - PROCESSADO	-	0,00%
TOTAL	39.831.556,87	100%

MÊS	SALDO INÍCIO MÊS	ANULAÇÕES	%	SALDO APÓS ANULAÇÕES	PAGAMENTOS	%	SALDO A PAGAR	%
	1	2	2 / 1	3=1-2	4	4 / 3	5=3-4	5 / 4
JANEIRO	801.446.999,83	462.449,10	0,06%	800.984.550,73	472.706.780,82	59,02%	328.277.769,91	40,98%
FEVEREIRO	328.277.769,91	10.304.183,07	1,34%	317.973.586,84	122.330.934,43	75,26%	195.642.652,41	24,74%
MARÇO	195.642.652,41	3.070.325,02	1,73%	192.572.327,39	35.828.242,83	80,10%	156.744.084,56	19,90%
ABRIL	156.744.084,56	39.342.283,06	6,64%	117.401.801,50	20.024.611,03	86,99%	97.377.190,47	13,01%
MAIO	97.377.190,47	929.287,42	6,75%	96.447.903,05	6.004.586,24	87,90%	90.443.316,81	12,10%
JUNHO	90.443.316,81	12.257.428,29	8,28%	78.185.888,52	3.285.838,37	89,81%	74.900.050,15	10,19%
JULHO	74.900.050,15	5.062.262,90	8,85%	69.837.787,25	13.203.255,48	92,24%	56.634.531,77	7,76%
AGOSTO	56.634.531,77	8.618.447,91	9,93%	48.016.083,86	3.549.463,22	93,84%	44.466.620,64	6,16%
SETEMBRO	44.466.620,64	682.982,51	10,02%	43.783.638,13	434.110,11	93,99%	43.349.528,02	6,01%
OUTUBRO	43.349.528,02	628,93	10,02%	43.348.899,09	15.950,06	93,99%	43.332.949,03	6,01%
NOVEMBRO	43.332.949,03	1.463.433,41	10,20%	41.869.515,62	2.609,88	94,18%	41.866.905,74	5,82%
DEZEMBRO	41.866.905,74	1.772.808,23	10,42%	40.094.097,51	262.540,64	94,45%	39.831.556,87	5,55%
EVOLUÇÃO DOS SALDOS DE INSCRIÇÕES ANOS 2016, 2020 E 2021	801.446.999,83	83.966.519,85	10,48%	717.480.479,98	677.648.923,11	84,55%	39.831.556,87	4,97%

**SECRETARIA MUNICIPAL DE SAÚDE / FUNDO MUNICIPAL DE SAÚDE
RESUMO DOS SALDOS DAS CONTAS DE RECURSOS DE CONVÊNIOS E PROJETOS ESPECIAIS
SALDOS EM 31 DE DEZEMBRO DE 2022**

RESOLUÇÕES / CONVÊNIOS / PROJETOS ESPECIAIS	NÚMERO / ANO	COORDENADOR	ORIGEM	BANCO	CONTA	SALDO
Implantação de Pol. Atenção Saúde Adolescente e Jovem - Nacional	765419/2011	GEDS - Claudia Fidellis Barcaro	Min. da Saúde	Brasil	11121-X	108.501,15
Saúde da Pessoa Idosa	063022/2018	DIAS - Janete dos Reis Coimbra	Min. da Saúde	Brasil	06071465-4	65.140,26
Implantação das UPA's de Porte III	4167/2014	GEUG - Susana Maria Moreira Rates*	SES-MG	Brasil	17969-8	(0,00)
Projeto de Fortalecimento da Vigilância em Saúde	4200/2014	GEVIS - Maria Tereza Costa Oliveira	SES-MG	Brasil	10409-4	623.132,83
Total Convênios / Projetos Disponível						796.774,24

*Recurso para obra de Implantação de UPA Norte - acompanhamento da execução pela Sudecap



**SECRETARIA MUNICIPAL DE SAÚDE / FUNDO MUNICIPAL DE SAÚDE
DEMONSTRATIVO DE GASTOS COM PROJETOS ESPECIAIS E CONVÊNIOS
SALDOS EM 31 DE DEZEMBRO DE 2022**

CONVÊNIO:		765419/2011 - Implantação de Pol. Atenção Saúde Adolescente e Jovem - Nacional					
REFERÊNCIA:		GEDS - Claudia Fidellis Barcaro					
ORIGEM DO RECURSO:		MINISTÉRIO DA SAÚDE					
CONTA CORRENTE N.º		11121-X BANCO DO BRASIL					
VIGÊNCIA :		31/12/2022					
MÊS	RECEITA				DESPEAS		SALDO
	RECEITA DO MS	RENDIMENTOS DE APLICAÇÃO	CONTRAPARTIDA	MOVIMENTAÇÃO EXTRA-CONVÊNIO	DESPEAS	MOVIMENTAÇÃO EXTRA-CONVÊNIO	
SALDO ANOS ANTERIORES	322.348,03	67.549,74	19.200,00	437.144,48	485.876,41	250.176,85	110.188,99
JANEIRO	-	679,29	-	-	-	-	110.868,28
FEVEREIRO	-	661,34	-	-	-	-	111.529,62
MARÇO	-	558,78	-	-	-	-	112.088,40
ABRIL	-	682,59	-	-	-	-	112.770,99
MAIO	-	712,39	-	-	-	-	113.483,38
JUNHO	-	683,40	-	-	-	-	114.166,78
JULHO	-	790,11	-	-	-	-	114.956,89
AGOSTO	-	847,01	-	-	-	-	115.803,90
SETEMBRO	-	740,29	-	-	-	3.867,05	112.677,14
OUTUBRO	-	771,24	-	-	-	-	113.448,38
NOVEMBRO	-	738,03	-	-	-	-	114.186,41
DEZEMBRO	-	736,13	-	-	-	6.421,39	108.501,15
EXECUÇÃO EM 2022	-	8.600,60	-	-	-	10.288,44	108.501,15
EXECUÇÃO TOTAL	322.348,03	76.150,34	19.200,00	437.144,48	485.876,41	260.465,29	108.501,15

CONVÊNIO MS:		063022/2018 (SIAFI 880727) - SAÚDE DA PESSOA IDOSA					
REFERÊNCIA:		DIAS - Janete dos Reis Coimbra					
ORIGEM DO RECURSO:		MINISTÉRIO DA SAÚDE					
CONTA CORRENTE N.º		060.71465-4 CAIXA ECONÔMICA FEDERAL					
VIGÊNCIA :		28/12/2022					
MÊS	RECEITA				DESPEAS		SALDO
	RECEITA DO MS	RENDIMENTOS DE APLICAÇÃO	CONTRAPARTIDA	MOVIMENTAÇÃO EXTRA-CONVÊNIO	DESPEAS	MOVIMENTAÇÃO EXTRA-CONVÊNIO	
SALDO ANOS ANTERIORES	200.000,00	5.555,01	-	-	125.859,37	-	79.695,64
JANEIRO	-	403,94	-	-	12.309,70	-	67.789,88
FEVEREIRO	-	409,41	-	-	4.050,79	-	64.148,50
MARÇO	-	330,79	-	-	-	-	64.479,29
ABRIL	-	380,85	-	-	-	-	64.860,14
MAIO	-	366,68	-	-	3.105,60	-	62.121,22
JUNHO	-	415,74	-	-	-	-	62.536,96
JULHO	-	415,45	-	-	-	-	62.952,41
AGOSTO	-	445,91	-	-	-	-	63.398,32
SETEMBRO	-	449,26	-	-	-	-	63.847,58
OUTUBRO	-	395,73	-	-	-	-	64.243,31
NOVEMBRO	-	436,27	-	-	-	-	64.679,58
DEZEMBRO	-	460,68	-	-	-	-	65.140,26
EXECUÇÃO EM 2022	-	4.910,71	-	-	19.466,09	-	65.140,26
EXECUÇÃO TOTAL	200.000,00	10.465,72	-	-	145.325,46	-	65.140,26



**SECRETARIA MUNICIPAL DE SAÚDE / FUNDO MUNICIPAL DE SAÚDE
DEMONSTRATIVO DE GASTOS COM PROJETOS ESPECIAIS E CONVÊNIOS
SALDOS EM 31 DE DEZEMBRO DE 2022**

RECURSO ESPECIAL RES. SES: RES. 4167/2014 - Implantação das UPA's de Porte III							
REFERÊNCIA: GEUG - Susana Maria Moreira Rates *							
ORIGEM DO RECURSO: SES-MG							
CONTA CORRENTE N.º 17969-8 BANCO DO BRASIL							
VIGÊNCIA : 12/07/2022							
MÊS	RECEITA				DESPESAS		SALDO
	RECEITA DO ESTADO	RENDIMENTOS DE APLICAÇÃO	CONTRAPARTIDA	MOVIMENTAÇÃO EXTRA-CONVÊNIO	DESPESAS	MOVIMENTAÇÃO EXTRA-CONVÊNIO	
SALDO ANOS ANTERIORES	987.737,52	80.050,08	-	-	1.049.878,18	-	17.909,42
JANEIRO	-	119,75	-	-	-	-	18.029,17
FEVEREIRO	-	124,07	-	-	-	-	18.153,24
MARÇO	-	152,62	-	-	-	-	18.305,86
ABRIL	-	138,67	-	-	-	-	18.444,53
MAIO	-	177,12	-	-	-	-	18.621,65
JUNHO	-	132,31	-	-	18.753,96	-	0,00
JULHO	-	-	-	-	-	-	0,00
AGOSTO	-	-	-	-	-	-	0,00
SETEMBRO	-	-	-	-	-	-	0,00
OUTUBRO	-	-	-	-	-	-	0,00
NOVEMBRO	-	-	-	-	-	-	0,00
DEZEMBRO	-	-	-	-	-	-	0,00
EXECUÇÃO EM 2022	-	844,54	-	-	18.753,96	-	0,00
EXECUÇÃO TOTAL	987.737,52	80.894,62	-	-	1.068.632,14	-	0,00

*Nota Explicativa: Recurso para obra de Implantação de UPA Norte - acompanhamento da execução pela Sudecap - Devolução saldo residual para SES encaminhando conf.OF.DIOF/GPCON 246/2022

RECURSO ESPECIAL RES. SES: RES. 4200/2014 - Projeto de Fortalecimento de Vigilância em Saúde							
REFERÊNCIA: GEVIS - Maria Tereza Costa Oliveira							
ORIGEM DO RECURSO: SES-MG							
CONTA CORRENTE N.º 10409-4 BANCO DO BRASIL							
VIGÊNCIA : 12/07/2022							
MÊS	RECEITA				DESPESAS		SALDO
	RECEITA DO ESTADO	RENDIMENTOS DE APLICAÇÃO	CONTRAPARTIDA	MOVIMENTAÇÃO EXTRA-CONVÊNIO	DESPESAS	MOVIMENTAÇÃO EXTRA-CONVÊNIO	
SALDO ANOS ANTERIORES	19.891.802,48	1.130.712,59	-	18.057,51	17.454.645,58	18.057,51	3.567.869,49
JANEIRO	-	20.557,23	-	-	622.472,81	-	2.965.953,91
FEVEREIRO	-	20.390,64	-	-	3.319,00	-	2.983.025,55
MARÇO	-	24.083,63	-	-	189.172,93	-	2.817.936,25
ABRIL	-	21.318,51	-	-	24.665,00	-	2.814.589,76
MAIO	-	26.823,20	-	-	25.843,16	-	2.815.569,80
JUNHO	-	26.276,98	-	-	33.169,22	-	2.808.677,56
JULHO	-	27.288,76	-	-	9.330,08	-	2.826.636,24
AGOSTO	-	30.915,23	-	-	32.769,51	-	2.824.781,96
SETEMBRO	-	16.663,29	-	-	1.385.565,05	-	1.455.880,20
OUTUBRO	95.935,58	7.369,25	-	-	948.554,30	-	610.630,73
NOVEMBRO	-	5.921,49	-	-	-	-	616.552,22
DEZEMBRO	-	6.580,61	-	-	-	-	623.132,83
EXECUÇÃO EM 2022	95.935,58	234.188,82	-	-	3.274.861,06	-	623.132,83
EXECUÇÃO TOTAL	19.987.738,06	1.364.901,41	-	18.057,51	20.729.506,64	18.057,51	623.132,83

Fonte: Gerência de Prestação de Contas - GPCON-SA

SECRETARIA MUNICIPAL DE SAÚDE / FUNDO MUNICIPAL DE SAÚDE
EMPENHOS INSCRITOS EM RESTOS A PAGAR
EM 31 DE DEZEMBRO DE 2022

EMPENHOS DE 2022 INSCRITOS EM RESTOS A PAGAR <u>PROCESSADOS</u> POR FONTE DE RECURSO		
TIPO FONTE	FONTE DE RECURSO	VALOR
00	ROT	R\$ 2.732.486,89
50	REC. VINC. SAÚDE	R\$ 153.286.551,61
80	FINANCIAMENTOS	R\$ 5.905.158,66
TOTAL PROCESSADO		R\$ 161.924.197,16

EMPENHOS DE 2022 INSCRITOS EM RESTOS A PAGAR <u>NÃO PROCESSADOS</u> POR FONTE DE RECURSO		
TIPO FONTE	FONTE DE RECURSO	VALOR
00	ROT	R\$ 57.551.952,08
50	REC. VINC. SAÚDE	R\$ 298.282.967,62
80	FINANCIAMENTOS	R\$ 20.665.053,00
TOTAL NÃO PROCESSADO		R\$ 376.499.972,70

TOTAL INSCRITO EM RESTOS A PAGAR POR FONTE DE RECURSO		
TIPO FONTE	FONTE DE RECURSO	VALOR
00	ROT	R\$ 60.284.438,97
50	REC. VINC. SAÚDE	R\$ 451.569.519,23
80	FINANCIAMENTOS	R\$ 26.570.211,66
TOTAL RESTOS A PAGAR		R\$ 538.424.169,86