

台灣大哥大股份有限公司
及其子公司

合併財務報告暨會計師核閱報告
民國104及103年第2季

地址：台北市信義區菸廠路88號12樓

電話：(02)6638-6888

目 錄

項	目 頁	次	財 務 報 告 附 註 編 號
一、封 面	1		-
二、目 錄	2		-
三、會計師核閱報告	3		-
四、合併資產負債表	4		-
五、合併綜合損益表	5		-
六、合併權益變動表	6		-
七、合併現金流量表	7~8		-
八、合併財務報告附註			
(一) 公司沿革	9		一
(二) 通過財務報告之日期及程序	9		二
(三) 新發布及修訂準則及解釋之適用	9~13		三
(四) 重大會計政策之彙總說明	13~18		四
(五) 重大會計判斷、估計及假設不確定性之主要來源	18		五
(六) 重要會計項目之說明	18~54		六~三三
(七) 關係人交易	54~57		三四
(八) 質押之資產	57		三五
(九) 重大或有負債及未認列之合約承諾	58~59		三六
(十) 重大之災害損失	59		三七
(十一) 重大之期後事項	59~60		三八
(十二) 其 他	60~61		三九
(十三) 附註揭露事項			
1. 重大交易事項相關資訊	61~62		四十
2. 轉投資事業相關資訊	61~62		四十
3. 大陸投資資訊	62		四十
(十四) 部門資訊	62~63		四一

會計師核閱報告

台灣大哥大股份有限公司 公鑒：


台灣大哥大股份有限公司及其子公司民國 104 年 6 月 30 日之合併資產負債表，暨民國 104 年 4 月 1 日至 6 月 30 日與民國 104 年 1 月 1 日至 6 月 30 日之合併綜合損益表、民國 104 年 1 月 1 日至 6 月 30 日之合併權益變動表及合併現金流量表，業經本會計師核閱竣事。上開合併財務報告之編製係管理階層之責任，本會計師之責任則為根據核閱結果出具報告。台灣大哥大股份有限公司及其子公司民國 103 年第 2 季合併財務報告係由其他會計師核閱，並於民國 103 年 7 月 28 日出具標準式無保留核閱報告，惟如合併財務報告附註三所述，台灣大哥大股份有限公司及其子公司自民國 104 年起開始適用修正後之證券發行人財務報告編製準則及經金融監督管理委員會認可之 2013 年版國際財務報導準則、國際會計準則、解釋及解釋公告，並追溯適用及調整前期財務報告受影響之項目，而前任會計師並未重簽核閱報告。本會計師經採用必要之核閱程序，核閱追溯適用報表之調整分錄，依本會計師核閱結果，並未發現前述調整分錄在所有重大方面有須作修正之情事。

本會計師係依照審計準則公報第 36 號「財務報表之核閱」規劃並執行核閱工作。由於本會計師僅實施分析、比較與查詢，並未依照一般公認審計準則查核，因是無法對上開合併財務報告之整體表示查核意見。

依本會計師核閱結果，並未發現第一段所述合併財務報告在所有重大方面有違反證券發行人財務報告編製準則及經金融監督管理委員會認可之國際會計準則第 34 號「期中財務報導」而須作修正之情事。


如合併財務報告附註三所述，台灣大哥大股份有限公司及其子公司自民國 104 年起開始適用修正後之證券發行人財務報告編製準則及經金融監督管理委員會認可之 2013 年版國際財務報導準則、國際會計準則、解釋及解釋公告，並追溯適用及調整前期財務報告受影響之項目。

勤業眾信聯合會計師事務所
會計師 郭 俐 雯



郭俐雯

會計師 賴 冠 仲



賴冠仲

財政部證券暨期貨管理委員會核准文號
台財證六字第 0920123784 號

財政部證券暨期貨管理委員會核准文號
台財證六字第 0920123784 號

中 華 民 國 104 年 7 月 30 日

單位：新台幣千元

台灣大甲



民國 104 年 6 月 30 日

31 日 及 6 月 30 日


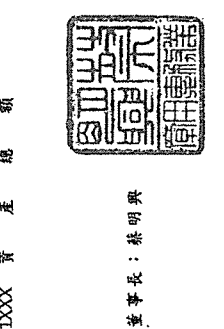
104年6月30日

Table with 6 columns for dates: 104年6月30日, 103年12月31日, 103年6月30日, 104年6月30日, 103年12月31日, 103年6月30日. Rows include 流動資產, 非流動資產, and 負債及權益總額.

Table with 6 columns for dates: 104年6月30日, 103年12月31日, 103年6月30日, 104年6月30日, 103年12月31日, 103年6月30日. Rows include 非流動負債, 負債合計, 歸屬於母公司業主之權益, and 非控制權益.

Table with 6 columns for dates: 104年6月30日, 103年12月31日, 103年6月30日, 104年6月30日, 103年12月31日, 103年6月30日. Rows include 資產總額, 負債及權益總額, and 歸屬於母公司業主之權益合計.

後附之附註係本合併財務報告之一部分。 (請參閱勤業眾信聯合會計師事務所民國 104 年 7 月 30 日 核閱報告)



董事長：蔡明興

經理人：謝俊卿

會計主管：施瑋蕙

台灣大哥大股份有限公司及其子公司

民國 104 年及 103 年 4 月 1 日至 6 月 30 日 及 民國 104 年及 103 年 1 月 1 日至 6 月 30 日

(僅經核閱 本報一併公佈會計準則查核)

單位：新台幣仟元，惟
每股盈餘為元

代碼	104年4月1日至6月30日		103年4月1日至6月30日 (追溯適用)		104年1月1日至6月30日		103年1月1日至6月30日 (追溯適用)	
	金額	%	金額	%	金額	%	金額	%
4000	\$ 28,326,891	100	\$ 26,936,239	100	\$ 58,044,461	100	\$ 54,662,713	100
5000	19,056,207	67	17,332,345	64	40,035,903	69	35,322,724	65
5900	9,270,684	33	9,603,894	36	18,008,558	31	19,339,989	35
	營業費用 (附註三四及三九)							
6100	3,134,489	11	3,055,196	11	6,348,153	11	6,490,155	12
6200	1,219,035	5	1,184,287	5	2,452,775	4	2,400,569	4
6000	4,353,524	16	4,239,483	16	8,800,928	15	8,890,724	16
	合計							
6500	30,915	-	29,595	-	81,164	-	56,046	-
6900	4,948,075	17	5,394,006	20	9,288,794	16	10,505,311	19
	營業外收入及支出							
7010	57,540	-	49,366	-	96,371	-	84,038	-
7020	(18,390)	-	(104,795)	-	(82,537)	-	(13,752)	-
7050	(172,238)	-	(144,584)	(1)	(342,764)	(1)	(296,315)	-
7060	15,695	-	897	-	17,164	-	(5,053)	-
7000	(117,393)	-	(199,116)	(1)	(311,766)	(1)	(231,082)	-
	營業外收入及支出合計							
7900	4,830,682	17	5,194,890	19	8,977,028	15	10,274,229	19
7950	762,647	3	888,527	3	973,959	1	1,752,015	4
8000	4,068,035	14	4,306,363	16	8,003,069	14	8,522,214	15
8100	-	-	(38,597)	-	-	-	(78,329)	-
8200	4,068,035	14	4,267,766	16	8,003,069	14	8,443,885	15
	其他綜合損益							
8360	後續可能重分類至損益之項目：							
8361	國外營運機構財務報表換算之兌換							
	差額							
	(8,764)	-	(7,403)	-	(14,117)	-	(7,128)	-
8362	(301,565)	(1)	(46,165)	-	(583,565)	(1)	(198,741)	-
8370	採用權益法認列之關聯企業其他綜合							
	損益之份額							
	4,599	-	32,946	-	(13,326)	-	33,034	-
8399	與可能重分類之項目相關之所得稅							
	-	-	-	-	-	-	-	-
8300	(305,730)	(1)	(20,622)	-	(611,008)	(1)	(172,835)	-
	其他綜合損益 (稅後淨額)							
8500	\$ 3,762,305	13	\$ 4,247,144	16	\$ 7,392,061	13	\$ 8,271,050	15
	本期綜合損益總額							
	淨利歸屬於：							
8610	\$ 3,947,422	14	\$ 4,137,137	15	\$ 7,760,109	14	\$ 8,221,587	15
8620	120,613	-	130,629	1	242,960	-	222,298	-
	\$ 4,068,035	14	\$ 4,267,766	16	\$ 8,003,069	14	\$ 8,443,885	15
	綜合損益總額歸屬於：							
8710	\$ 3,655,069	13	\$ 4,100,404	15	\$ 7,179,268	13	\$ 8,029,422	15
8720	107,236	-	146,740	1	212,793	-	241,628	-
	\$ 3,762,305	13	\$ 4,247,144	16	\$ 7,392,061	13	\$ 8,271,050	15
	基本每股盈餘 (附註二九)							
9710	\$ 1.45		\$ 1.54		\$ 2.85		\$ 3.07	
9720	-		-		-		(0.01)	
9750	\$ 1.45		\$ 1.54		\$ 2.85		\$ 3.06	
	基本每股盈餘合計							
	稀釋每股盈餘 (附註二九)							
9810	\$ 1.45		\$ 1.54		\$ 2.85		\$ 3.06	
9820	-		-		-		(0.01)	
9850	\$ 1.45		\$ 1.54		\$ 2.85		\$ 3.05	
	稀釋每股盈餘合計							

後附之附註係本合併財務報告之一部分。

(請參閱勤業眾信聯合會計師事務所民國 104 年 7 月 30 日核閱報告)

董事長：蔡明興




經理人：鄭俊卿



會計主管：施耀熹





台灣大華紙業股份有限公司
民國 104 年 6 月 30 日
(僅經核閱 未經查核)

單位：新台幣千元

代碼	103 年 1 月 1 日餘額	104 年 1 月 1 日餘額	103 年 1 月 1 日餘額	104 年 1 月 1 日餘額	103 年 1 月 1 日餘額	104 年 1 月 1 日餘額	103 年 1 月 1 日餘額	104 年 1 月 1 日餘額	103 年 1 月 1 日餘額	104 年 1 月 1 日餘額	103 年 1 月 1 日餘額	104 年 1 月 1 日餘額
A1	\$34,208,328	\$12,456,891	\$19,262,044	\$22,171,132	\$24,948	\$387,734	\$31,077,183	\$57,483,894	\$1,086,747	\$88,520,641		
A3				(13,263)				(13,263)		(13,263)		
A5	\$34,208,328	\$12,456,891	\$19,262,044	\$22,157,769	\$24,948	\$387,734	\$31,077,183	\$57,420,531	\$1,086,747	\$88,507,278		
B1			2,275,622	(2,275,622)								
B5			2,275,622	(15,064,599)				(15,064,599)		(15,064,599)		
D1				8,221,587				8,221,587	222,298	8,443,885		
D3					(4,531)	(187,634)		(192,165)	19,330	(172,835)		
D5				8,221,587	(4,531)	(187,634)		8,029,422	241,628	8,271,050		
C7		112						112	(258)	(146)		
M5		18,755						18,755	120,420	139,175		
O1									(224,481)	(224,481)		
O1									1,736,460	1,736,460		
Z1	\$34,208,328	\$12,475,738	\$21,537,666	\$13,039,135	\$20,417	\$200,100	\$31,077,183	\$50,404,221	\$2,960,516	\$53,364,737		
A1	\$34,208,328	\$14,715,830	\$21,537,666	\$19,817,858	\$31,294	(\$334,280)	(\$29,717,344)	\$60,259,352	\$6,252,898	\$66,512,250		
A3				(11,917)				(11,917)	(1)	(11,918)		
A5	\$34,208,328	\$14,715,830	\$21,537,666	\$19,805,941	\$31,294	(\$334,280)	(\$29,717,344)	\$60,247,435	\$6,252,897	\$66,500,332		
B1			1,500,543	(1,500,543)								
B3				302,986								
B5				1,500,543				(15,243,655)		(15,243,655)		
D1								7,760,109	242,960	8,003,069		
D3					(6,698)	(574,143)		(580,841)	(30,167)	(611,008)		
D5					(6,698)	(574,143)		7,179,268	212,793	7,392,061		
O1									(670,583)	(670,583)		
Z1	\$34,208,328	\$14,715,830	\$23,039,209	\$10,518,866	\$24,596	(\$908,423)	(\$29,717,344)	\$52,183,048	\$5,795,107	\$57,978,155		



德華會計師事務所民國 104 年 7 月 30 日核閱報告

會計主管：施耀熒



經理人：鄭俊卿



董事長：蔡明興

台灣大哥大股份有限公司及其子公司
 合併現金流量表
 民國 104 年及 103 年 5 月 1 日至 6 月 30 日
 (僅經核閱，未依一般公認審計準則查核)

單位：新台幣仟元

代 碼	104年1月1日 至6月30日	103年1月1日 至6月30日 (追溯適用)
營業活動之現金流量		
A00010	\$ 8,977,028	\$ 10,274,229
A00020	-	(94,363)
A10000	8,977,028	10,179,866
A20000	調整項目：	
A20100	5,257,104	4,720,588
A20200	1,360,949	719,460
A23000	-	(153,706)
A22500	62,900	161,629
A20300	177,251	165,134
A20900	342,764	296,315
A21200	(66,776)	(49,882)
A21300	(10,658)	(12,967)
A23700	-	17,794
A22300	(17,164)	5,053
A20400	(8,268)	-
A23100	(2,660)	-
A29900	(2,001)	29
A30000	與營業活動相關之資產及負債淨變動	
A31150	(700,310)	(32,507)
A31160	(11,081)	(372)
A31180	(14,882)	5,265
A31200	288,553	721,401
A31230	(115,133)	6,648
A31240	(16,557)	18,092
A31990	-	16,701
A32130	(75,271)	(287,067)
A32150	(1,574,292)	(287,869)
A32160	(1,343)	7,028
A32180	(892,646)	(694,832)
A32200	25,873	(5,768)
A32210	(120,213)	(285,699)
A32230	(412,304)	(49,701)
A32240	(11,315)	(8,307)
A33000	12,439,548	15,172,326
A33100	568	1,135
A33300	(304)	(5,573)
A33500	(1,624,287)	(1,648,327)
AAAA	<u>10,815,525</u>	<u>13,519,561</u>

(接次頁)

(承前頁)

代 碼		104年1月1日 至6月30日	103年1月1日 至6月30日 (追溯適用)
	投資活動之現金流量		
B02700	取得不動產、廠房及設備	(\$ 6,083,356)	(\$ 6,476,696)
B04500	取得無形資產	(4,066,356)	(437,599)
B07100	預付設備款增加	(144,206)	(131,169)
B01800	取得採用權益法之投資	(603,403)	(148,118)
B02200	因新增合併個體產生之現金流入	-	1,193,252
B02000	預付投資款增加	-	(172,155)
B00600	取得可換股票據	(516,750)	-
B03700	存出保證金增加	(103,513)	(91,700)
B03800	存出保證金減少	76,330	79,174
B06500	其他金融資產增加	(17,225)	(99,812)
B06600	其他金融資產減少	1,372,000	208,564
B00400	處分備供出售金融資產價款	1,002,660	-
B02600	處分待出售非流動資產價款	-	250,291
B02800	處分不動產、廠房及設備價款	38,525	3,727
B06700	其他非流動資產	-	(3,707)
B07500	收取之利息	61,253	49,069
B01400	以成本衡量之金融資產減資退回股款	-	2,399
BBBB	投資活動之淨現金流出	(8,984,041)	(5,774,480)
	籌資活動之現金流量		
C00100	短期借款增加	31,350,000	51,049,204
C00200	短期借款減少	(37,600,000)	(69,281,272)
C00500	應付短期票券增加	25,551,664	3,994,597
C00600	應付短期票券減少	(23,756,606)	(5,092,786)
C01600	舉借長期借款	5,570,000	10,000,000
C01700	償還長期借款	(1,105,000)	-
C04500	支付非控制權益現金股利	(670,583)	(224,481)
C05500	處分子公司股權(未喪失控制力)	-	142,246
C03000	存入保證金增加	268,271	69,061
C03100	存入保證金減少	(256,555)	(103,863)
C05600	支付之利息	(294,960)	(250,610)
CCCC	籌資活動之淨現金流出	(943,769)	(9,697,904)
DDDD	匯率變動對現金及約當現金之影響	(3,828)	(1,113)
EEEE	本期現金及約當現金增加(減少)數	883,887	(1,953,936)
E00100	期初現金及約當現金餘額	7,903,777	7,954,294
E00200	期末現金及約當現金餘額	\$ 8,787,664	\$ 6,000,358

後附之附註係本合併財務報告之一部分。

(請參閱勤業眾信聯合會計師事務所民國104年7月30日核閱報告)

董事長：蔡明興



經理人：鄭俊卿



會計主管：施耀燾



台灣大哥大股份有限公司及其子公司

合併財務報告附註

民國 104 年及 103 年 1 月 1 日至 6 月 30 日

(僅經核閱，未依一般公認審計準則查核)

(除另註明外，金額以新台幣仟元為單位)

一、公司沿革

台灣大哥大股份有限公司(以下簡稱本公司)於 86 年 2 月 25 日成立。本公司股票於 89 年 9 月 19 日於財團法人中華民國證券櫃檯買賣中心掛牌買賣，又於 91 年 8 月 26 日轉於台灣證券交易所掛牌交易，主要經營行動電話業務、銷售手機及配件等業務。

本公司於 86 年 12 月經交通部電信總局核准，取得行動電話業務(簡稱 2G)特許執照，年限 15 年，後經國家通訊傳播委員會核定換發執照至 106 年 6 月。94 年 3 月經交通部電信總局核准，取得第三代行動通信業務(簡稱 3G)特許執照，特許執照有效期間為自核發日起至 107 年 12 月止。102 年 10 月競標取得行動寬頻業務(簡稱 4G)，於 103 年 4 月起已陸續取得經營行動寬頻業務頻率 700MHz 及 1800MHz 之特許執照，特許執照有效期間為自核發日起至 119 年 12 月止。

本公司之合併財務報告之組成包括本公司及其子公司(以下併稱「合併公司」)。

二、通過財務報告之日期及程序

本合併財務報告已於 104 年 7 月 30 日經董事會通過。

三、新發布及修訂準則及解釋之適用

- (一) 首次適用修正後之證券發行人財務報告編製準則及經金融監督管理委員會(以下簡稱「金管會」)認可之 2013 年版國際財務報導準則(IFRS)、國際會計準則(IAS)、解釋(IFRIC)及解釋公告(SIC)(以下簡稱 2013 年版 IFRSs)

依據金管會發布之金管證審字第 1030029342 號及第 1030010325 號函，合併公司自 104 年起開始適用業經國際會計準則理事會 (IASB) 發布且經金管會認可之 2013 年版 IFRSs 及相關證券發行人財務報告編製準則修正規定編製財務報告。

除下列說明外，適用修正後之證券發行人財務報告編製準則及 2013 年版 IFRSs 不致對合併財務報告造成重大變動：

1. IAS 19「員工福利」

該準則主要修正以淨確定福利負債 (資產) 乘以折現率決定淨利息，並用其取代準則修訂前之利息成本及計畫資產之預期報酬、刪除精算損益得採「緩衝區法」或發生時一次列入損益之會計政策選擇，並規定精算損益應於發生時列入其他綜合損益、前期服務成本應於發生時認列為損益，不再於符合既得條件前之平均期間內按直線法分攤認列為費用。此外增加確定福利計畫之揭露規定。合併公司依上述修訂後準則追溯適用之影響數彙總如下：

資產、負債及 權益之影響	追溯適用前 金額	首次 追溯適用之調整	追溯適用後 金額
<u>103 年 12 月 31 日</u>			
遞延所得稅資產	\$ 882,732	\$ 2,441	\$ 885,173
淨確定福利負債	\$ 122,423	\$ 14,359	\$ 136,782
保留盈餘	\$ 19,817,858	(\$ 11,917)	\$ 19,805,941
非控制權益	\$ 6,252,898	(\$ 1)	\$ 6,252,897
<u>103 年 6 月 30 日</u>			
遞延所得稅資產	\$ 883,900	\$ 2,631	\$ 886,531
遞延所得稅負債	\$ 2,441,763	(\$ 13)	\$ 2,441,750
淨確定福利負債	\$ 107,704	\$ 15,553	\$ 123,257
保留盈餘	\$ 13,052,044	(\$ 12,909)	\$ 13,039,135
<u>103 年 1 月 1 日</u>			
遞延所得稅資產	\$ 924,576	\$ 2,738	\$ 927,314
淨確定福利負債	\$ 115,463	\$ 16,101	\$ 131,564
保留盈餘	\$ 22,171,132	(\$ 13,363)	\$ 22,157,769

(接次頁)

(承前頁)

	追溯適用前 金	首 次 適用之調整	追溯適用後 金
<u>綜合損益之影響</u>			
<u>103年4月1日至6月</u>			
<u>30日</u>			
營業成本	\$ 17,332,519	(\$ 174)	\$ 17,332,345
營業費用	\$ 4,239,583	(\$ 100)	\$ 4,239,483
所得稅費用	\$ 888,480	\$ 47	\$ 888,527
本期淨利	\$ 4,267,539	\$ 227	\$ 4,267,766
淨利影響歸屬於：			
母公司業主	\$ 4,136,910	\$ 227	\$ 4,137,137
非控制權益	130,629	-	130,629
	\$ 4,267,539	\$ 227	\$ 4,267,766
綜合損益總額影響歸屬			
於：			
母公司業主	\$ 4,100,177	\$ 227	\$ 4,100,404
非控制權益	146,740	-	146,740
	\$ 4,246,917	\$ 227	\$ 4,247,144
<u>103年1月1日至6月</u>			
<u>30日</u>			
營業成本	\$ 35,323,072	(\$ 348)	\$ 35,322,724
營業費用	\$ 8,890,924	(\$ 200)	\$ 8,890,724
所得稅費用	\$ 1,751,921	\$ 94	\$ 1,752,015
本期淨利	\$ 8,443,431	\$ 454	\$ 8,443,885
淨利影響歸屬於：			
母公司業主	\$ 8,221,133	\$ 454	\$ 8,221,587
非控制權益	222,298	-	222,298
	\$ 8,443,431	\$ 454	\$ 8,443,885
綜合損益總額影響歸屬			
於：			
母公司業主	\$ 8,028,968	\$ 454	\$ 8,029,422
非控制權益	241,628	-	241,628
	\$ 8,270,596	\$ 454	\$ 8,271,050

(接次頁)

(承前頁)

	追溯適用前 金 額	首 次 適用之調整	追溯適用後 金 額
<u>每股盈餘之影響</u>			
<u>103年4月1日至6月</u>			
<u>30日</u>			
基本每股盈餘	\$ 1.54	\$ -	\$ 1.54
稀釋每股盈餘	\$ 1.54	\$ -	\$ 1.54
<u>103年1月1日至6月</u>			
<u>30日</u>			
基本每股盈餘	\$ 3.06	\$ -	\$ 3.06
稀釋每股盈餘	\$ 3.05	\$ -	\$ 3.05

2. IAS 1之修正「財務報表之表達」

該準則修正將其他綜合損益項目依性質區分為「不重分類至損益」及「後續可能重分類至損益」兩類別。相關所得稅亦按相同基礎分組。

合併公司於104年追溯適用上述修正規定，不重分類至損益之項目包含確定福利計畫再衡量數。後續可能重分類至損益之項目包含國外營運機構財務報表換算之兌換差額、備供出售金融資產未實現評價損益、採用權益法認列之關聯企業之其他綜合損益份額。惟適用上述修正並不影響本期淨利、本期其他綜合損益及本期綜合損益總額。

3. IFRS 12「對其他個體之權益之揭露」

該準則整合各號準則對企業所持有子公司、聯合協議、關聯企業及未納入合併財務報告之結構型個體之權益之揭露規定，並要求揭露相關資訊。合併公司首次適用該準則於合併財務報告將提供較廣泛之揭露。

4. IFRS 13「公允價值衡量」

該準則定義公允價值，建立公允價值衡量之架構，並規範公允價值衡量相關揭露。該準則之衡量規定係自104年起推延適用，對合併公司財務狀況與財務績效並無重大影響。

(二) IASB 已發布但尚未納入金管會認可 2013 年版國際財務報導準則之新發布、修正及修訂之準則及解釋

除下列說明評估影響外，合併公司對於尚未採用之新發布及修訂準則及解釋之評估，與 103 年度合併財務報告附註三之揭露一致。
IFRS 15「來自客戶合約之收入」

IFRS 15 係規範來自客戶合約之收入認列原則，該準則將取代 IAS 18「收入」、IAS 11「建造合約」及相關解釋。

合併公司如適用 IFRS 15 時，係以下列步驟認列收入：

1. 辨認客戶合約；
2. 辨認合約中之履約義務；
3. 決定交易價格；
4. 將交易價格分攤至合約中之履約義務；及
5. 於滿足履約義務時認列收入。

IFRS 15 生效時，合併公司得選擇追溯適用至比較期間或將首次適用之累積影響數認列於首次適用日。

除上述影響外，截至合併財務報告通過發布日止，合併公司仍持續評估其他準則及解釋對合併財務狀況與財務績效之影響，相關影響待評估完成時予以揭露。

四、重大會計政策之彙總說明

除下列說明外，本合併財務報告所採用之重大會計政策與 103 年度合併財務報告相同。

(一) 遵循聲明

本合併財務報告係依照證券發行人財務報告編製準則及經金管會認可之 IAS 34「期中財務報導」編製。本合併財務報告並未包含整份年度財務報告所規定之所有經金管會認可之國際財務報導準則、國際會計準則、解釋及解釋公告揭露資訊。

(二) 合併基礎

1. 本合併財務報告編製原則與 103 年度合併財務報告一致。
2. 列入合併財務報告之子公司

本合併財務報告編製主體如下：

投資公司名稱	子公司名稱	業務性質	所 持 股 權 百 分 比			說 明
			104年 6月30日	103年 12月31日	103年 6月30日	
本公司	大富媒體科技股份 有限公司(以下簡 稱大富媒體科技 公司)	一般投資業	100.00%	100.00%	100.00%	-
大富媒體科技公司	富邦媒體科技股份 有限公司(以下簡 稱富邦媒體公司)	一般商品批發 零售業	44.38%	44.38%	49.93%	註 1
富邦媒體公司	富昇旅行社股份有 限公司(以下簡稱 富昇旅行社公司)	旅行服務業	100.00%	100.00%	100.00%	-
富邦媒體公司	富立人身保險代理 人股份有限公司 (以下簡稱富立 人身保代公司)	人身保險代理 人	100.00%	100.00%	100.00%	-
富邦媒體公司	富立財產保險代理 人股份有限公司 (以下簡稱富立 財產保代公司)	財產保險代理 人	100.00%	100.00%	100.00%	-
富邦媒體公司	Asian Crown International Co., Ltd. (以下簡稱 Asian Crown (BVI))	一般投資業	76.26%	76.26%	100.00%	註 2
Asian Crown (BVI)	Fortune Kingdom Corporation (以 下簡稱 Fortune Kingdom)	一般投資業	100.00%	100.00%	100.00%	-
Fortune Kingdom	Hong Kong Fubon Multimedia Technology Co., Ltd. (以下簡稱 HK Fubon Multimedia)	一般投資業	100.00%	100.00%	100.00%	-
HK Fubon Multimedia	富邦歌華(北京)商 貿有限責任公司 (以下簡稱富邦 歌華公司)	商品批發業	91.30%	91.30%	87.50%	註 2
富邦媒體公司	Honest Development Co., LTD. (以下 簡稱 Honest Development)	一般投資業	100.00%	-	-	註 3
Honest Development	香港悅繫投資有限 公司(以下簡稱香 港悅繫公司)	一般投資業	100.00%	-	-	註 3
香港悅繫公司	深圳好柏信息諮詢 有限公司(以下簡 稱深圳好柏公司)	一般投資業	100.00%	-	-	註 3

(接次頁)

(承前頁)

投資公司名稱	子公司名稱	業務性質	所持股權百分比			說明
			104年 6月30日	103年 12月31日	103年 6月30日	
大富媒體科技公司	富天下媒體科技股份有限公司(以下簡稱富天下媒體公司)	一般投資業	100.00%	100.00%	100.00%	-
富天下媒體公司	觀天下有線電視事業股份有限公司(以下簡稱觀天下有線公司)	有線電視系統經營	6.83%	6.83%	6.83%	-
大富媒體科技公司	富樹林媒體科技股份有限公司(以下簡稱富樹林媒體公司)	一般投資業	100.00%	100.00%	100.00%	-
富樹林媒體公司	聯禾有線電視股份有限公司(以下簡稱聯禾有線公司)	有線電視系統經營	0.76%	0.76%	0.76%	-
大富媒體科技公司	優視傳播股份有限公司(以下簡稱優視傳播公司)	傳播業	100.00%	100.00%	100.00%	-
大富媒體科技公司	台固媒體股份有限公司(以下簡稱台固媒體公司)	第二類電信事業	100.00%	100.00%	100.00%	-
台固媒體公司	聯禾有線公司	有線電視系統經營	99.22%	99.22%	99.22%	-
台固媒體公司	永佳樂有線電視股份有限公司(以下簡稱永佳樂有線公司)	有線電視系統經營	100.00%	100.00%	100.00%	-
台固媒體公司	紅樹林有線電視股份有限公司(以下簡稱紅樹林有線公司)	有線電視系統經營	29.53%	29.53%	29.53%	註4
台固媒體公司	鳳信有線電視股份有限公司(以下簡稱鳳信有線公司)	有線電視系統經營	100.00%	100.00%	100.00%	-
台固媒體公司	觀天下有線公司	有線電視系統經營	92.38%	92.38%	92.38%	-
台固媒體公司	台灣酷樂時代股份有限公司(以下簡稱台灣酷樂公司)	數位音樂及遊戲服務	100.00%	100.00%	100.00%	-
本公司	台信電訊股份有限公司(以下簡稱台信電訊公司)	一般投資業	100.00%	100.00%	100.00%	-
台信電訊公司	台信聯合投資股份有限公司(以下簡稱台信聯合投資公司)	一般投資業	100.00%	100.00%	100.00%	註5

(接次頁)

(承前頁)

投資公司名稱	子公司名稱	業務性質	所 持 股 權 百 分 比			說 明
			104年 6月30日	103年 12月31日	103年 6月30日	
台信聯合投資公司	台固新創投資股份有限公司(以下簡稱台固新創投資公司)	一般投資業	100.00%	100.00%	100.00%	-
台信電訊公司	台灣固網股份有限公司(以下簡稱台灣固網公司)	固定網路業務	100.00%	100.00%	100.00%	-
台灣固網公司	台聯網投資股份有限公司(以下簡稱台聯網投資公司)	一般投資業	100.00%	100.00%	100.00%	-
台灣固網公司	TFN HK LIMITED	經營電信業務	100.00%	100.00%	100.00%	-
台信電訊公司	台信聯合數位股份有限公司(以下簡稱台信聯合數位公司)	行動電話批發及電視節目製作	100.00%	100.00%	100.00%	-
台信電訊公司	TWM Holding Co., Ltd.(以下簡稱TWM Holding)	一般投資業	100.00%	100.00%	100.00%	-
TWM Holding	台信互聯通信技術(北京)有限公司(以下簡稱台信互聯公司)	行動通信產品開發與設計	100.00%	100.00%	100.00%	-
台信電訊公司	台灣客服科技股份有限公司(以下簡稱台灣客服公司)	客戶服務及電話行銷	100.00%	100.00%	100.00%	-
台灣客服公司	台灣大籃球育樂股份有限公司(以下簡稱台灣大籃球公司)	籃球運動之管理及相關業務	-	-	100.00%	註6
台灣客服公司	TT&T Holdings Co., Ltd.(以下簡稱TT&T Holdings)	一般投資業	100.00%	100.00%	100.00%	-
台信電訊公司	台灣大數位服務股份有限公司(以下簡稱台灣大數位公司)	電信業務門號代辦及零售業	100.00%	100.00%	100.00%	-
本公司	臺北文創開發股份有限公司(以下簡稱臺北文創公司)	松菸文化園區BOT案之興建及營運	49.90%	49.90%	49.90%	註7

註1：大富媒體科技公司為配合富邦媒體公司興櫃及上市釋股案，分別於103年2月及12月出售持有之富邦媒體公司股票，另該公司因上市辦理現金增資而大富媒體科技公司未依持股比例認購，致持股比例減少。惟因大富媒體科技公司持續擁有過半數董事席次，對富邦媒體公司仍維持控制力，故仍納入合併財務報告編製個體。

註 2：富邦媒體公司分別於 103 年 9 月及 10 月因未依持股比例認購 Asian Crown (BVI)及富邦歌華公司之現金增資案，致對 Asian Crown (BVI)持股比例減少，投資公司 HK Fubon Multimedia 對富邦歌華公司持股比例增加。

註 3：富邦媒體公司於 104 年 6 月透過設立 Honest Development 購入香港悅繁公司及其子公司深圳好柏公司，以間接取得關聯企業北京環球國廣媒體科技有限公司 20% 股權。

註 4：另有 70.47% 持股係以信託方式持有。

註 5：台信聯合投資公司、台固新創投資公司與台聯網投資公司截至 104 年 6 月 30 日止，持有本公司股票 698,752 仟股，約佔本公司已發行股份總數 20.42%。

註 6：台灣大籃球公司已於 103 年 9 月出售。

註 7：本公司原持有臺北文創公司 49.9% 股權，於 103 年 2 月 21 日起因臺北文創公司董事會改選而取得對該公司之控制力，故將其視為子公司而列入合併財務報告編製個體。

3. 未列入合併財務報告之子公司：無。

(三) 金融工具

衍生工具原始以公允價值認列，後續於報導期間結束日（以下簡稱報導日）按公允價值再衡量，後續衡量產生之利益或損失直接列入損益。

嵌入式衍生工具之風險及特性與主契約之風險及特性並非緊密關聯，且主契約非屬透過損益按公允價值衡量之金融資產或金融負債時，該衍生工具係視為單獨衍生工具。

(四) 員工福利

確定提撥退休計畫之退休金係於員工提供服務期間將應提撥之退休金數額認列為費用。

確定福利退休計畫之確定福利成本（含服務成本、淨利息及再衡量數）係採預計單位福利法精算。服務成本（含當期服務成本及前期服務成本）及淨確定福利負債（資產）淨利息於發生時認列為員工福利費用。再衡量數（含精算損益、資產上限影響數之變動及扣除利息後之計畫資產報酬）於發生時認列於其他綜合損益並列入保留盈餘，後續期間不重分類至損益。

淨確定福利負債（資產）係確定福利退休計畫之提撥短絀（剩餘）。淨確定福利資產不得超過從該計畫退還提撥金或可減少未來提撥金之現值。

期中期間之退休金係採用前一財務年度結束日依精算決定之退休金成本率，以年初至當期期末為基礎計算。

(五) 所得稅

所得稅費用係當期所得稅及遞延所得稅之總和。期中所得稅費用係以年度為基礎進行評估，以預期年度總盈餘所適用之稅率，就稅前利益予以計算。

五、重大會計判斷、估計及假設不確定性之主要來源

本合併財務報告所採用之重大會計判斷、估計及假設不確定性之主要來源與 103 年度合併財務報告一致。

六、現金及約當現金

	<u>104年6月30日</u>	<u>103年12月31日</u>	<u>103年6月30日</u>
附買回政府債券及短期票券	\$ 4,354,263	\$ 3,780,870	\$ 3,499,013
銀行存款	2,123,768	2,214,593	1,659,304
定期存款	2,209,854	1,777,771	709,070
庫存現金及週轉金	99,779	130,543	132,971
	<u>\$ 8,787,664</u>	<u>\$ 7,903,777</u>	<u>\$ 6,000,358</u>

七、備供出售金融資產

	<u>104年6月30日</u>	<u>103年12月31日</u>	<u>103年6月30日</u>
國內上市股票	\$ 213,873	\$ 204,310	\$ 209,092
國內興櫃普通股	1,069,017	893,103	1,010,379
國內非上市（櫃）股票	1,838,362	2,587,050	-
基金受益憑證	989,104	2,009,447	769,323
	<u>\$ 4,110,356</u>	<u>\$ 5,693,910</u>	<u>\$ 1,988,794</u>
流動	\$ 1,202,977	\$ 2,213,757	\$ 978,415
非流動	2,907,379	3,480,153	1,010,379
	<u>\$ 4,110,356</u>	<u>\$ 5,693,910</u>	<u>\$ 1,988,794</u>

八、以成本衡量之金融資產

非流動	104年6月30日	103年12月31日	103年6月30日
國內非上市(櫃)普通股	\$ 185,602	\$ 185,602	\$ 125,602
國外非上市(櫃)普通股	7,050	7,050	50,324
	<u>\$ 192,652</u>	<u>\$ 192,652</u>	<u>\$ 175,926</u>

合併公司所持有上述以成本衡量之國內外非上市(櫃)股票，係按成本減除減損衡量，因其公允價值合理估計數之區間重大且無法合理評估各種估計數之機率，致合併公司管理階層認為其公允價值無法可靠衡量。

合併公司於104年及103年1月1日至6月30日未認列任何減損損失。

九、應收票據及帳款淨額

	104年6月30日	103年12月31日	103年6月30日
應收票據	\$ 28,116	\$ 110,093	\$ 30,713
應收帳款	15,483,994	15,157,962	14,529,180
減：備抵呆帳	(281,239)	(277,815)	(281,720)
淨額	<u>15,202,755</u>	<u>14,880,147</u>	<u>14,247,460</u>
合計	<u>\$15,230,871</u>	<u>\$14,990,240</u>	<u>\$14,278,173</u>

合併公司應收帳款之帳齡分析如下：

	104年6月30日	103年12月31日	103年6月30日
未逾期末減損	\$14,869,663	\$14,417,430	\$13,884,135
已逾期末減損			
逾期180天以下	332,905	462,436	358,727
逾期180天以上	187	281	4,598
合計	<u>\$15,202,755</u>	<u>\$14,880,147</u>	<u>\$14,247,460</u>

合併公司應收帳款個別評估之備抵呆帳變動如下：

	104年1月1日 至6月30日	103年1月1日 至6月30日
期初餘額	\$277,815	\$288,620
加：本期提列	207,675	127,397
收回已沖銷之呆帳	33,486	76,267
減：本期實際沖銷	(237,737)	(210,564)
期末餘額	<u>\$281,239</u>	<u>\$281,720</u>

合併公司與資產管理公司簽訂讓售應收帳款合約，將逾期且已全數轉銷之應收帳款出售予該公司，依合約規定合併公司不須承擔應收帳款無法收回之風險。相關資訊如下：

交易對象	讓售債權金額	讓售價款
<u>104年1月</u>		
聖文森商榮昇資產管理股份有限公司	<u>\$626,514</u>	<u>\$ 31,025</u>
<u>103年1月</u>		
聖文森商榮昇資產管理股份有限公司	<u>\$991,966</u>	<u>\$ 42,699</u>

十、存貨

	104年6月30日	103年12月31日	103年6月30日
商品存貨	\$ 2,844,195	\$ 3,131,412	\$ 2,993,233
維修物料	76,553	78,214	66,702
餐飲存貨	<u>1,687</u>	<u>1,362</u>	-
	<u>\$ 2,922,435</u>	<u>\$ 3,210,988</u>	<u>\$ 3,059,935</u>

104年4月1日至6月30日及1月1日至6月30日與存貨相關之營業成本分別為 10,639,468 仟元及 23,298,433 仟元，其中分別包含存貨淨變現價值回升利益 46,959 仟元及 84,467 仟元。

103年4月1日至6月30日及1月1日至6月30日與存貨相關之營業成本分別為 9,344,646 仟元及 19,464,660 仟元，其中分別包含存貨跌價損失 27,758 仟元及 14,064 仟元。

十一、待出售非流動資產及停業單位

(一) 待出售非流動資產

1. 台灣固網公司於 102 年 11 月決議處分土地售予綺麗開發企業股份有限公司，102 年底列報於待出售土地 50,275 仟元；該資產業於 103 年 1 月 28 日完成過戶，並認列處分利得 158,568 仟元。
2. 富邦媒體公司為聚焦虛擬通路之經營與擴展，於 103 年 3 月經董事會決議出售實體藥妝通路相關資產予勝霖藥品股份有限公司，103 年 3 月底列報於待出售之機器設備、倉儲設備及電腦通訊設備等資產金額 46,310 仟元，已按帳面金額與公允價值減出

售成本孰低者衡量認列 17,794 仟元之減損損失，該等資產業於 103 年 6 月完成處分，並認列處分損失 4,862 仟元，列報於合併綜合損益表之停業單位損失項下。

(二) 停業單位損益及現金流量之揭露

	103年4月1日 至6月30日	103年1月1日 至6月30日
停業單位營業損益：		
營業收入	\$ 49,625	\$172,273
營業成本	<u>47,518</u>	<u>138,848</u>
營業毛利	2,107	33,425
營業費用	41,993	102,382
其他收益及費損	(<u>1,543</u>)	(<u>1,727</u>)
停業單位稅前營業損失	(41,429)	(70,684)
營業外收支		
處分及報廢不動產、 廠房及設備損失	(956)	(2,148)
利息收入	9	39
其他	742	1,086
所得稅利益	<u>7,073</u>	<u>12,183</u>
停業單位稅後營業損失	(<u>34,561</u>)	(<u>59,524</u>)
停業單位資產處分損益		
停業單位資產按公允價 值減出售成本衡量損 失（稅前）	-	(17,794)
停業單位資產實際處分 而認列之損失（稅前）	(4,862)	(4,862)
所得稅利益	<u>826</u>	<u>3,851</u>
停業單位資產按公允價 值減出售成本衡量及 實際處分而認列之損 失（稅後）	(<u>4,036</u>)	(<u>18,805</u>)
停業單位稅後淨損	(<u>\$ 38,597</u>)	(<u>\$ 78,329</u>)
停業單位之現金流量：		
營業活動之淨現金流量	\$ 6,566	\$ 40,612
投資活動之淨現金流量	56,390	58,270
籌資活動之淨現金流量	(<u>1,483</u>)	(<u>1,796</u>)
淨現金流入	<u>\$ 61,473</u>	<u>\$ 97,086</u>

(三) 來自停業單位歸屬於母公司業主之損益金額：請詳附註二九。

十二、採用權益法之投資

合併公司之關聯企業列示如下：

被投資公司名稱	104年6月30日		103年12月31日		103年6月30日	
	金額	持股比例(%)	金額	持股比例(%)	金額	持股比例(%)
北京環球國廣媒體科技有限公司(北京環球國廣公司)	\$ 672,094	20.00	\$ -	-	\$ -	-
台灣宅配通股份有限公司(台灣宅配通公司)	428,212	17.70	455,426	17.70	425,762	17.70
凱擘影藝股份有限公司(凱擘影藝公司)	276,314	32.50	267,878	32.50	283,055	32.50
TVD Shopping Co., Ltd.(TVD Shopping)	151,317	35.00	150,803	35.00	144,434	35.00
群信行動數位科技股份有限公司(群信行動公司)	<u>18,675</u>	13.33	<u>23,139</u>	13.33	<u>25,475</u>	16.67
	<u>\$1,546,612</u>		<u>\$ 897,246</u>		<u>\$ 878,726</u>	

(一) 北京環球國廣公司

富邦媒體公司透過子公司於 104 年 6 月取得北京環球國廣公司 20% 股權，截至 104 年 6 月 30 日止，尚有 67,045 仟元未匯出。另評估取得該公司之購買價格分攤報告尚在編製中。

(二) 台灣宅配通公司

富邦媒體公司於 101 年 8 月取得台灣宅配通公司 20% 股權。

富邦媒體公司於 102 年 12 月因未參與台灣宅配通公司上市現金增資案及出售部份持股，致持股比例降至 17.70%。惟因持續擔任二席董事，故對台灣宅配通公司仍具有重大影響力。

(三) TVD Shopping

富邦媒體公司於 103 年 4 月取得泰國 TVD Shopping 35% 股權。

(四) 群信行動公司

本公司於 102 年 11 月取得群信行動公司 19.23% 股權。

本公司於 103 年因未參與群信行動公司現金增資案，致持股比例降至 13.33%。

本公司持有之表決權雖低於 20%，惟因擁有董事會席次而具有重大影響力。

十三、具重大非控制權益之子公司

子 公 司 名 稱	非 控 制 權 益 所 持 股 權 及 表 決 權 之 比 例		
	104年6月30日	103年12月31日	103年6月30日
富邦媒體公司	55.62%	55.62%	50.07%

主要營業場所及公司註冊之國家資訊，請參閱附表七。

富邦媒體公司及其子公司之彙總性財務資訊係已反映於收購日所作公允價值之調整及以公司間交易銷除前之金額編製：

	104年6月30日	103年12月31日	103年6月30日
流動資產	\$ 5,373,179	\$ 6,792,676	\$ 2,556,517
非流動資產	11,174,413	10,716,690	10,726,704
流動負債	(3,174,730)	(3,385,989)	(3,324,206)
非流動負債	(250,387)	(253,661)	(256,434)
權 益	<u>\$13,122,475</u>	<u>\$13,869,716</u>	<u>\$ 9,702,581</u>
權益歸屬於：			
母公司業主	\$ 9,035,658	\$ 9,352,414	\$ 8,481,570
富邦媒體公司之非控制 權益	4,036,972	4,433,431	1,217,932
富邦媒體公司子公司之 非控制權益	<u>49,845</u>	<u>83,871</u>	<u>3,079</u>
	<u>\$13,122,475</u>	<u>\$13,869,716</u>	<u>\$ 9,702,581</u>

	104年4月1日 至6月30日	103年4月1日 至6月30日	104年1月1日 至6月30日	103年1月1日 至6月30日
營業收入	<u>\$ 6,198,935</u>	<u>\$ 5,616,264</u>	<u>\$12,458,587</u>	<u>\$11,280,197</u>
本期淨利	\$ 252,853	\$ 267,138	\$ 510,379	\$ 463,144
其他綜合損益	(23,511)	32,367	(52,963)	38,768
綜合損益總額	<u>\$ 229,342</u>	<u>\$ 299,505</u>	<u>\$ 457,416</u>	<u>\$ 501,912</u>
淨利歸屬於：				
母公司業主	\$ 119,124	\$ 136,427	\$ 240,682	\$ 238,758
富邦媒體公司之非 控制權益	149,538	137,038	302,126	238,055
富邦媒體公司子公 司之非控制權益	(15,809)	(6,327)	(32,429)	(13,669)
	<u>\$ 252,853</u>	<u>\$ 267,138</u>	<u>\$ 510,379</u>	<u>\$ 463,144</u>
綜合損益總額歸屬於：				
母公司業主	\$ 108,989	\$ 152,682	\$ 217,886	\$ 258,194
富邦媒體公司之非 控制權益	136,837	153,341	273,556	257,527
富邦媒體公司子公 司之非控制權益	(16,484)	(6,518)	(34,026)	(13,809)
	<u>\$ 229,342</u>	<u>\$ 299,505</u>	<u>\$ 457,416</u>	<u>\$ 501,912</u>

(接次頁)

(承前頁)

	104年4月1日 至6月30日	103年4月1日 至6月30日	104年1月1日 至6月30日	103年1月1日 至6月30日
營業活動之淨現金流量	\$ 126,989	\$ 769,834	\$ 209,720	\$ 687,788
投資活動之淨現金流量	1,721,364	(1,835,019)	1,757,267	(1,787,295)
籌資活動之淨現金流量	(1,203,724)	(417,498)	(1,204,271)	(396,872)
匯率變動影響數	(620)	312	(1,591)	803
淨現金流入(出)	<u>\$ 644,009</u>	<u>(\$ 1,482,371)</u>	<u>\$ 761,125</u>	<u>(\$ 1,495,576)</u>
支付非控制權益之股利	<u>(\$ 670,016)</u>	<u>(\$ 224,068)</u>	<u>(\$ 670,016)</u>	<u>(\$ 224,068)</u>

十四、取得子公司及非控制權益

(一) 取得子公司

本公司於 103 年 2 月 21 日因臺北文創公司董事會改選而取得對該公司之控制力，對臺北文創公司之權益維持為 49.9%，臺北文創公司主要從事松菸文化園區 BOT 案之興建及營運。

1. 取得之資產與承擔之負債

	臺北文創公司
流動資產	
現金及約當現金	\$ 1,193,252
其他	79,777
非流動資產	
服務特許權	7,460,415
其他	5,656
流動負債	(647,681)
非流動負債	
長期借款	(3,285,841)
其他	(1,339,944)
	<u>\$ 3,465,634</u>

本公司取得控制日前已持有臺北文創公司 49.9% 權益之帳面價值與公允價值約當，故重衡量應產生之利益金額及應認列商譽尚非屬重大。

2. 企業合併對經營成果之影響

自 103 年 4 月 1 日至 6 月 30 日及 2 月 21 日至 6 月 30 日止，合併綜合損益表中將臺北文創公司納入之收入分別為 65,512 仟元及 93,773 仟元，於相同期間之淨損分別為 507 仟元及 4,870 仟元。倘該企業合併係發生於取得日所屬之會計年度開始日，103 年 1 月 1 日至 6 月 30 日臺北文創公司於合併綜合損益之擬制營業收入及淨損分別為 129,949 仟元及 24,066 仟元。該等金額無法反映若企業合併於取得當年度開始日完成時，合併公司實際可產生之收入及營運結果，亦不應作為預測未來營運結果之用。

(二) 與非控制權益之交易

大富媒體科技公司於 103 年 2 月處分富邦媒體公司部分股權，致持股比例由 50.64% 減少至 49.93%，視為權益交易處理如下：

收取之現金對價	\$ 142,246
子公司投資金額按相對權益變動計算應轉出非控制權益金額	(120,420)
其他調整	(<u>3,071</u>)
資本公積－實際處分子公司股權價格與帳面價值差額	\$ <u>18,755</u>

大富媒體科技公司於 103 年 12 月因應富邦媒體公司上市增資，故處分部分股權及未按持股比例認購，致分別調整增加資本公積－實際處分子公司股權價格與帳面價值差額 67,210 仟元及資本公積－認列對子公司所有權權益變動數 576,872 仟元。

富邦媒體公司於 103 年 9 月及 10 月因未按持股比例認購富邦歌華公司現金增資，致調整增加資本公積－認列對子公司所有權權益變動數 74,034 仟元。

因上述交易並未改變對子公司之控制，係視為權益交易處理。

十五、 不動產、廠房及設備

	土	地 房屋及建築	電 信 及 機 器 設 備	其 他	未 完 工 程 及 待 驗 設 備	合 計
成 本						
104年1月1日餘額	\$ 10,366,685	\$ 4,947,700	\$ 78,863,132	\$ 6,979,293	\$ 3,985,597	\$105,142,407
增 添	-	-	226,935	162,314	5,916,276	6,305,525
重 分 類	37,646	18,968	6,155,397	191,073	(6,351,900)	51,184
處分及報廢	(14,300)	(10,077)	(491,955)	(57,884)	(637)	(574,853)
匯率變動影響數	-	-	(4,210)	(1,762)	-	(5,972)
104年6月30日餘額	<u>\$ 10,390,031</u>	<u>\$ 4,956,591</u>	<u>\$ 84,749,299</u>	<u>\$ 7,273,034</u>	<u>\$ 3,549,336</u>	<u>\$110,918,291</u>
累計折舊及減損						
104年1月1日餘額	\$ 83,426	\$ 1,398,811	\$ 51,830,986	\$ 4,762,865	\$ -	\$ 58,076,088
折 舊	-	71,947	4,669,218	514,425	-	5,255,590
重 分 類	-	8,683	-	-	-	8,683
處分及報廢	-	(4,515)	(412,647)	(56,266)	-	(473,428)
匯率變動影響數	-	-	(2,104)	(1,123)	-	(3,227)
104年6月30日餘額	<u>\$ 83,426</u>	<u>\$ 1,474,926</u>	<u>\$ 56,085,453</u>	<u>\$ 5,219,901</u>	<u>\$ -</u>	<u>\$ 62,863,706</u>
104年1月1日淨額	<u>\$ 10,283,259</u>	<u>\$ 3,548,889</u>	<u>\$ 27,032,146</u>	<u>\$ 2,216,428</u>	<u>\$ 3,985,597</u>	<u>\$ 47,066,319</u>
104年6月30日淨額	<u>\$ 10,306,605</u>	<u>\$ 3,481,665</u>	<u>\$ 28,663,846</u>	<u>\$ 2,053,133</u>	<u>\$ 3,549,336</u>	<u>\$ 48,054,585</u>
成 本						
103年1月1日餘額	\$ 8,675,595	\$ 4,961,737	\$ 73,940,408	\$ 6,049,561	\$ 3,162,832	\$ 96,790,133
增 添	1,717,927	2,061	141,963	186,470	5,209,625	7,258,046
合併取得	-	-	-	10,232	-	10,232
重 分 類	(13,092)	(9,347)	4,384,045	309,396	(4,832,677)	(161,675)
處分及報廢	-	-	(882,770)	(100,537)	(4,080)	(987,387)
匯率變動影響數	-	-	(4,482)	(1,967)	-	(6,449)
103年6月30日餘額	<u>\$ 10,380,430</u>	<u>\$ 4,954,451</u>	<u>\$ 77,579,164</u>	<u>\$ 6,453,155</u>	<u>\$ 3,535,700</u>	<u>\$102,902,900</u>
累計折舊及減損						
103年1月1日餘額	\$ 83,426	\$ 1,260,526	\$ 48,470,898	\$ 3,989,482	\$ -	\$ 53,804,332
折 舊	-	72,041	4,217,812	429,023	-	4,718,876
合併取得	-	-	-	835	-	835
重 分 類	-	(3,619)	(80,643)	15,095	-	(69,167)
處分及報廢	-	-	(729,341)	(92,690)	-	(822,031)
匯率變動影響數	-	-	(1,734)	(1,028)	-	(2,762)
103年6月30日餘額	<u>\$ 83,426</u>	<u>\$ 1,328,948</u>	<u>\$ 51,876,992</u>	<u>\$ 4,340,717</u>	<u>\$ -</u>	<u>\$ 57,630,083</u>
103年6月30日淨額	<u>\$ 10,297,004</u>	<u>\$ 3,625,503</u>	<u>\$ 25,702,172</u>	<u>\$ 2,112,438</u>	<u>\$ 3,535,700</u>	<u>\$ 45,272,817</u>

(一) 合併公司之不動產、廠房及設備係以直線基礎按下列耐用年數計提折舊：

房屋及建築	
主 建 物	20至55年
機電設備	15年
電信及機器設備	2至20年
其 他	2至20年

(二) 合併公司之不動產、廠房及設備之非現金交易投資活動如下：

	104年1月1日 至6月30日	103年1月1日 至6月30日
不動產、廠房及設備增添數	\$ 6,305,525	\$ 7,258,046
其他應付款淨變動	(190,089)	(734,806)
負債準備淨變動	(32,080)	(46,544)
取得不動產、廠房及設備現金 支付數	<u>\$ 6,083,356</u>	<u>\$ 6,476,696</u>

十六、投資性不動產

	104年6月30日	103年12月31日	103年6月30日
土 地			
成 本	<u>\$ 224,260</u>	<u>\$ 261,905</u>	<u>\$ 248,160</u>
房屋及建築			
成 本	\$ 118,498	\$ 137,465	\$ 130,715
折 舊	<u>37,995</u>	<u>45,162</u>	<u>41,373</u>
帳面金額	<u>\$ 80,503</u>	<u>\$ 92,303</u>	<u>\$ 89,342</u>
投資性不動產合計	<u>\$ 304,763</u>	<u>\$ 354,208</u>	<u>\$ 337,502</u>
公允價值	<u>\$ 824,160</u>	<u>\$ 1,113,847</u>	<u>\$ 744,587</u>
收益資本化率	0.76%~4.20%	1.06%~4.20%	1.19%~3.12%

合併公司將自有不動產轉出租予他人，故將其不動產重分類至投資性不動產。

投資性不動產之公允價值係由宏邦不動產估價師聯合事務所以第三等級輸入值衡量。該評價係以收益法、比較法及成本法綜合考量後評估決定。

十七、無形資產

成 本	特 許 權		其 他		無 形 資 產		資 產		計
	特許執照	服務特許權商	餐 電 腦 軟 體	客 戶 關 係	營 業 權	商 標	權 其 他		
104年1月1日餘額	\$39,291,000	\$ 7,736,128	\$15,845,930	\$ 2,484,186	\$ 2,849,197	\$ 1,382,000	\$ 2,517,866	\$ 5,217	\$72,111,524
增 加	3,433,375	321,324	-	69,319	-	-	-	-	3,824,018
處分及報廢	-	-	(344)	(195,108)	-	-	(5,147)	(200,599)	
調整及重分類	-	(69,039)	-	158,141	-	-	-	-	89,102
匯率變動影響數	-	-	(531)	-	-	-	(70)	(601)	
104年6月30日餘額	<u>\$42,724,375</u>	<u>\$ 7,988,413</u>	<u>\$15,845,930</u>	<u>\$ 2,710,771</u>	<u>\$ 2,654,089</u>	<u>\$ 1,382,000</u>	<u>\$ 2,517,866</u>	<u>\$ -</u>	<u>\$75,823,444</u>
累計攤銷及減損									
104年1月1日餘額	\$ 7,785,003	\$ 138,833	\$ -	\$ 1,852,678	\$ 1,160,171	\$ -	\$ 778	\$ 5,217	\$10,942,680
攤 銷	994,303	87,567	-	210,780	68,200	-	99	-	1,360,949
處分及報廢	-	-	(344)	(195,108)	-	-	(5,147)	(200,599)	
匯率變動影響數	-	-	(300)	-	-	-	(70)	(370)	
104年6月30日餘額	<u>\$ 8,779,306</u>	<u>\$ 226,400</u>	<u>\$ -</u>	<u>\$ 2,062,814</u>	<u>\$ 1,033,263</u>	<u>\$ -</u>	<u>\$ 877</u>	<u>\$ -</u>	<u>\$12,102,660</u>
104年1月1日淨額	<u>\$31,505,997</u>	<u>\$ 7,597,295</u>	<u>\$15,845,930</u>	<u>\$ 631,508</u>	<u>\$ 1,689,026</u>	<u>\$ 1,382,000</u>	<u>\$ 2,517,088</u>	<u>\$ -</u>	<u>\$61,168,844</u>
104年6月30日淨額	<u>\$33,945,069</u>	<u>\$ 7,762,013</u>	<u>\$15,845,930</u>	<u>\$ 647,957</u>	<u>\$ 1,620,826</u>	<u>\$ 1,382,000</u>	<u>\$ 2,516,989</u>	<u>\$ -</u>	<u>\$63,720,784</u>

(接次頁)

(承前頁)

成 本	特 許 權		其 他		無 形 資 產			其 他 合 計	
	特許執照權	服務特許權	商 標	電 腦 軟 體	客 戶 關 係	營 業 權	商 標 權		
103年1月1日餘額	\$39,291,000	\$ -	\$15,845,930	\$ 2,020,208	\$ 2,849,197	\$ 1,382,000	\$ 2,517,860	\$ 5,107	\$63,911,302
增 加	-	67,230	-	75,461	-	-	6	-	142,697
合併取得	-	7,460,415	-	-	-	-	-	-	7,460,415
處分及報廢	-	-	-	(1,119)	-	-	-	-	(1,119)
調整及重分類	-	(87,874)	-	78,486	-	-	-	-	(9,388)
匯率變動影響數	-	-	-	(565)	-	-	-	(74)	(639)
103年6月30日餘額	<u>\$39,291,000</u>	<u>\$ 7,439,771</u>	<u>\$15,845,930</u>	<u>\$ 2,172,471</u>	<u>\$ 2,849,197</u>	<u>\$ 1,382,000</u>	<u>\$ 2,517,866</u>	<u>\$ 5,033</u>	<u>\$71,503,268</u>
累計攤銷及減損									
103年1月1日餘額	\$ 6,542,455	\$ -	\$ -	\$ 1,502,406	\$ 1,023,771	\$ -	\$ 579	\$ 4,820	\$ 9,074,031
攤 銷	426,543	56,891	-	167,439	68,200	-	100	287	719,460
處分及報廢	-	-	-	(1,119)	-	-	-	-	(1,119)
匯率變動影響數	-	-	-	(288)	-	-	-	(74)	(362)
103年6月30日餘額	<u>\$ 6,968,998</u>	<u>\$ 56,891</u>	<u>\$ -</u>	<u>\$ 1,668,438</u>	<u>\$ 1,091,971</u>	<u>\$ -</u>	<u>\$ 679</u>	<u>\$ 5,033</u>	<u>\$ 9,792,010</u>
103年6月30日淨額	<u>\$32,322,002</u>	<u>\$ 7,382,880</u>	<u>\$15,845,930</u>	<u>\$ 504,033</u>	<u>\$ 1,757,226</u>	<u>\$ 1,382,000</u>	<u>\$ 2,517,187</u>	<u>\$ -</u>	<u>\$61,711,258</u>

上述有限耐用年限之無形資產係以直線基礎按下列耐用年數計提

攤銷：

特許執照權	14年至17年
服務特許權	44年至50年
電腦軟體	2至10年
客戶關係	20年
商標權	10年

(一) 服務特許權

臺北文創公司於 98 年 1 月 15 日與台北市文化局簽訂「民間參與投資松山菸廠文化園區興建營運移轉 (BOT) 計畫興建營運移轉契約」(以下簡稱「興建營運移轉契約」)，依約取得松山菸廠文化園區興建營運權利。取得地上權而給付之開發權利金，自興建營運移轉契約簽訂之日起至興建營運移轉契約屆滿或終止之日止以直線法攤銷。興建期間所投入之建造成本，於設施興建完成開始營運之日起至興建營運移轉契約屆滿或終止之日以直線法攤銷。

(二) 客戶關係、商標權及營業權

合併公司於收購時衡量取得淨資產之公允價值，並分別評估符合規範標準且具重大性之無形資產的公允價值及耐用年限。部分無形資產如營業權或商標權雖有法定年限保障，惟得以申請展延，故將其視為非確定耐用年限之無形資產。

1. 台灣固網公司於 96 年 4 月 17 日起取得舊台灣固網股份有限公司（舊台灣固網公司）超過 50% 股權。針對舊台灣固網公司暨旗下所有子公司，將現金產生單位區分為固網事業及有線電視系統事業評估，依據分析結果，辨認並單獨列示客戶關係及營業權。
2. 台固媒體公司於 99 年 9 月 1 日起取得台灣酷樂公司 55% 股權，又於 100 年 8 月 12 日起取得台灣酷樂公司 45% 股權。針對台灣酷樂公司暨旗下子公司行動網路業務評估，依據分析結果，辨認並單獨列示商標權及客戶關係。
3. 大富媒體科技公司於 100 年 7 月 13 日起取得富邦媒體公司超過 50% 股權。針對富邦媒體公司暨旗下所有子公司零售通路業務評估，依據分析結果，辨認並單獨列示商標權。

(三) 商 譽

商譽之整體帳面金額分攤至各單位如下：

	104年6月30日	103年12月31日	103年6月30日
行動通訊業務	\$ 7,238,758	\$ 7,238,758	\$ 7,238,758
固定通訊業務	357,970	357,970	357,970
有線電視業務	3,269,636	3,269,636	3,269,636
零售業務	<u>4,979,566</u>	<u>4,979,566</u>	<u>4,979,566</u>
	<u>\$15,845,930</u>	<u>\$15,845,930</u>	<u>\$15,845,930</u>

(四) 資產減損

合併公司依 IAS 36「資產減損」規定，將行動通訊業務、固定通訊業務、有線電視業務及零售業務分別視為獨立產生現金流入之最小可辨認資產單位。

以不同業務別按營運使用資產與無形資產之使用價值依下列關鍵假設評估其可回收金額：

1. 行動通訊業務：

- (1) 現金流量涵蓋期間為 5 年，係以過去經驗、實際營運結果及已核定之財務預算推估。

(2) 預計營業收入：

營業收入係考量產業的變化及市場競爭情形，依用戶數、發受話分鐘數及每分鐘貢獻度之變動情形預估。

(3) 預計營業成本及費用：

未來年度之新申裝佣金及用戶維繫費用係考量新客戶取得及既有客戶維繫方案預估，其餘項目係考量各項成本費用變動因素估計之。

(4) 預計折現率：

103年度及102年度評估本公司之折現率分別為5.56%及4.68%。

2. 固定通訊業務：

(1) 現金流量涵蓋期間為5年，係以過去經驗、實際營運結果及已核定之財務預算推估。

(2) 預計營業收入：

營業收入係考量產業的變化及營運成長情形，依用戶資料傳輸型態、頻寬需求等之變動情形預估。

(3) 預計營業成本及費用：

係考量各項成本費用變動因素估計之。

(4) 預計折現率：

103年度及102年度評估之折現率分別為6.17%及5.31%。

3. 有線電視業務：

(1) 現金流量涵蓋期間為5年，係以過去經驗、實際營運結果及已核定之財務預算推估。

(2) 預計營業收入：

營業收入係考量產業的變化及市場競爭情形，依用戶數及每戶貢獻之變動情形預估。

(3) 預計營業成本及費用：

未來年度之佣金、客戶服務成本及帳務處理成本係依據預估之用戶數變動比例調整，其餘成本及費用項目係依據評估年度實際之成本及費用項目佔營業收入比率估計。

(4) 預計折現率：

103年度及102年度評估各有線電視公司資產之可回收金額所採用之折現率分別為4.38%～4.92%及8.28%～8.38%。

4. 零售業務：

(1) 現金流量涵蓋期間為5年，係以過去經驗、實際營運結果及已核定之財務預算推估。

(2) 預計營業收入：

營業收入係考量產業的變化及市場競爭情形，依販售商品類別、商品均價、與會員貢獻度之變動情形預估。

(3) 預計營業成本及費用：

成本及費用項目係依據評估年度實際之成本及費用項目佔營業收入比率估計。

(4) 預計折現率：

103年度及102年度評估之折現率分別為15.55%及7.29%。

管理當局相信各現金產生單位可回收金額所依據之關鍵假設，其任何合理之可能變動將不致使帳面價值超過可回收金額，依上述關鍵假設計算之可回收金額與評估日合併公司供營運使用資產與無形資產帳面價值相較，103年度及102年度均無資產減損之情形。另截至104年6月30日止，亦無重大變動顯示有減損跡象。

十八、其他非流動資產

	104年6月30日	103年12月31日	103年6月30日
長期應收款	\$ 5,001,582	\$ 4,717,815	\$ 3,916,604
存出保證金	605,891	579,457	580,421
預付設備款	67,390	78,501	141,219
其他	515,757	513,047	520,599
	<u>\$ 6,190,620</u>	<u>\$ 5,888,820</u>	<u>\$ 5,158,843</u>

十九、短期借款及應付短期票券

(一) 短期借款

	104年6月30日	103年12月31日	103年6月30日
信用借款—金融機構	\$12,650,000	\$18,900,000	\$12,200,000
擔保借款—金融機構 (關係人)	-	-	171,276
	<u>\$12,650,000</u>	<u>\$18,900,000</u>	<u>\$12,371,276</u>
信用借款利率區間	0.83%~1.14%	0.83%~1.08%	0.82%~1.08%
擔保借款利率區間	-	-	7.2%

(二) 應付短期票券

	104年6月30日	103年12月31日	103年6月30日
應付短期票券	\$ 7,400,000	\$ 5,600,000	\$ 1,300,000
減：應付短期票券折價	(9,239)	(6,969)	(887)
	<u>\$ 7,390,761</u>	<u>\$ 5,593,031</u>	<u>\$ 1,299,113</u>
利率區間	0.808%~0.99%	0.868%~0.915%	0.803%

以質押定存單供銀行借款之擔保及背書保證情形請詳附註三五及附註三六。

二十、預收款項

	104年6月30日	103年12月31日	103年6月30日
預收用戶收入	\$ 1,943,108	\$ 2,100,001	\$ 2,126,628
客戶忠誠遞延收入	65,239	58,172	55,726
其他	136,347	106,439	104,196
	<u>\$ 2,144,694</u>	<u>\$ 2,264,612</u>	<u>\$ 2,286,550</u>

(一) 為配合「電信商品(服務)禮券定型化契約應記載及不得記載事項」、「零售業等商品(服務)禮券定型化契約應記載及不得記載事項」相關規定，本公司與第一商業銀行股份有限公司簽訂契約，並由該行依契約規範提供足額履約保證。截至104年6月30日止，本公司

委由該行保證之預付卡及電子禮券之未使用餘額分別為 882,401 仟元及 13,054 仟元。

- (二) 為配合「電信商品(服務)禮券定型化契約應記載及不得記載事項」相關規定，台灣固網公司與第一商業銀行股份有限公司簽訂契約，並由該行依契約規範提供足額履約保證。截至 104 年 6 月 30 日止，台灣固網公司委由該行保證之國際電話卡未使用餘額為 38 仟元。
- (三) 為配合「有線廣播電視系統經營者／有線播送系統定型化契約應記載及不得記載事項」相關規定，有線電視公司就預收款項依各類預收期間之提撥比例，提撥履約保證金。截至 104 年 6 月 30 日止，有線電視公司預收收視費業已提供 56,073 仟元之履約保證金，帳列其他金融資產－非流動項下。
- (四) 為配合「零售業等商品(服務)禮券定型化契約應記載及不得記載事項」相關規定，富邦媒體公司與第一商業銀行股份有限公司簽訂契約，並由該行依契約規範提供足額履約保證。截至 104 年 6 月 30 日止，富邦媒體公司委由該行保證之紅利金未使用餘額為 24,936 仟元。
- (五) 為配合「線上遊戲點數(卡)定型化契約應記載及不得記載事項」、「零售業等商品(服務)禮券定型化契約應記載及不得記載事項」相關規定，台灣酷樂公司與兆豐國際商業銀行股份有限公司簽訂契約，並由該行依契約規範提供足額履約保證。截至 104 年 6 月 30 日止，台灣酷樂公司委由該行保證之音樂儲值(卡)未使用餘額為 1,503 仟元。

二一、應付公司債

	104年6月30日	103年12月31日	103年6月30日
國內第三次無擔保公司債	\$ 8,997,070	\$ 8,996,692	\$ 8,996,314
國內第四次無擔保公司債	5,798,046	5,797,601	5,797,156
	<u>\$14,795,116</u>	<u>\$14,794,293</u>	<u>\$14,793,470</u>

(一) 國內第三次無擔保公司債

本公司於 101 年 12 月 20 日委由受託機構華南銀行按面額發行國內第三次無擔保公司債 9,000,000 仟元，面額 10,000 仟元，發行期限 7 年，利息自發行日起，每年付息一次。年利率為 1.34%。於發行日起屆滿第 6、7 年分別還本二分之一，各償還 4,500,000 仟元，截至 104 年 6 月 30 日止，尚有未攤銷發行成本 2,930 仟元。

公司債未來年度之到期償還金額如下：

年	度	金	額
107 年度		\$ 4,500,000	
108 年度		<u>4,500,000</u>	
		<u>\$ 9,000,000</u>	

(二) 國內第四次無擔保公司債

本公司於 102 年 4 月 25 日委由受託機構華南銀行按面額發行國內第四次無擔保公司債 5,800,000 仟元，面額 10,000 仟元，發行期限 5 年，利息自發行日起，每年付息一次。年利率為 1.29%。於發行日起屆滿第 4、5 年分別還本二分之一，各償還 2,900,000 仟元，截至 104 年 6 月 30 日止，尚有未攤銷發行成本 1,954 仟元。

公司債未來年度之到期償還金額如下：

年	度	金	額
106 年度		\$ 2,900,000	
107 年度		<u>2,900,000</u>	
		<u>\$ 5,800,000</u>	

二二、長期借款

	104年6月30日	103年12月31日	103年6月30日
信用借款—金融機構	\$16,570,000	\$12,000,000	\$13,000,000
擔保借款—金融機構	3,286,436	3,390,544	3,494,653
減：一年內到期部分	(11,208,218)	(2,208,218)	(2,208,218)
	<u>\$ 8,648,218</u>	<u>\$13,182,326</u>	<u>\$14,286,435</u>
信用借款利率區間	1.05%~2.25%	1.05%~1.095%	1.05%~1.08%
擔保借款利率區間	2.2526%	2.2526%	2.2526%

(一) 信用借款

合併公司為充實中期營運資金，分別與各家銀行簽訂授信合約，授信期間分別自首次動用日或訂約日起算 2 至 7 年，並定期支付利息。依部分合約規定，於貸款存續期間內，應維持特定之金融負債比率及利息保障倍數等財務承諾。

(二) 擔保借款

臺北文創公司為因應投資松山菸廠文化園區興建營運移轉（BOT）計劃案興建及營運所需資金，於 99 年 1 月 22 日與臺灣銀行及台北富邦銀行等九家銀行簽訂聯合授信合約，融資與保證額度總額為 3,565,000 仟元，授信期間自首次動用日起算 7 年，含寬限期 4 年，並按月支付利息。依合約規定，於貸款存續期間內，應維持流動比率、股東權益佔總資產比率及利息保障倍數等財務承諾；另臺北文創公司以 BOT 計劃案建築物及地上權作為聯合授信合約之擔保情形請詳附註三五。

二三、負債準備

	104年6月30日	103年12月31日	103年6月30日
復原	\$ 1,135,273	\$ 1,105,662	\$ 1,058,369
重置	87,061	63,246	40,595
保固	73,765	62,524	46,960
	<u>\$ 1,296,099</u>	<u>\$ 1,231,432</u>	<u>\$ 1,145,924</u>
流動	\$ 231,420	\$ 217,083	\$ 196,359
非流動	1,064,679	1,014,349	949,565
	<u>\$ 1,296,099</u>	<u>\$ 1,231,432</u>	<u>\$ 1,145,924</u>

	復	原	重	置	保	固	合	計
104年1月1日餘額	\$1,105,662		\$ 63,246		\$ 62,524		\$1,231,432	
本期新增	39,673		22,666		66,299		128,638	
本期迴轉	(8,348)		-		(18,124)		(26,472)	
本期折現攤銷	5,565		1,149		-		6,714	
本期使用	(7,279)		-		(36,934)		(44,213)	
104年6月30日餘額	<u>\$1,135,273</u>		<u>\$ 87,061</u>		<u>\$ 73,765</u>		<u>\$1,296,099</u>	

(接次頁)

(承前頁)

	復	原	重	置	保	固	合	計
103年1月1日餘額	\$1,021,896	\$	-		\$	52,059	\$	1,073,955
本期新增	54,899		14,728			43,615		113,242
合併取得	-		25,494			-		25,494
本期迴轉	(17,162)		-		(21,851)	(39,013)
本期折現攤銷	6,649		373			-		7,022
本期使用	(7,913)		-		(26,863)	(34,776)
103年6月30日餘額	<u>\$1,058,369</u>	<u>\$</u>	<u>40,595</u>		<u>\$</u>	<u>46,960</u>	<u>\$</u>	<u>1,145,924</u>

二四、其他非流動負債

	104年6月30日	103年12月31日	103年6月30日
應付工程保留款	1,588	95,465	114,635
應付權利金	877,500	950,325	905,357
減：應付權利金折價	(121,549)	(131,923)	(134,888)
其他	19,744	19,744	19,744
	<u>\$ 777,283</u>	<u>\$ 933,611</u>	<u>\$ 904,848</u>

應付權利金係臺北文創公司與台北市文化局簽訂興建營運移轉契約之開發權利金，請詳附註三六。

二五、營業租賃

(一) 承租人租賃

不可取消營業租賃之應付租金付款情形如下：

	104年6月30日	103年12月31日	103年6月30日
1年內	\$ 3,057,585	\$ 2,989,343	\$ 2,941,978
1年至5年	4,724,931	4,823,342	5,080,395
5年以上	98,961	102,907	111,140
	<u>\$ 7,881,477</u>	<u>\$ 7,915,592</u>	<u>\$ 8,133,513</u>

合併公司以營業租賃承租辦公室、維修據點、直營店、基地台及機房等。租賃期間通常為1至5年，部份合約並附有於租期屆滿之續租權。

認列於損益之租賃及轉租給付如下：

	104年4月1日 至6月30日	103年4月1日 至6月30日	104年1月1日 至6月30日	103年1月1日 至6月30日
最低租賃給付	\$ 885,344	\$ 858,302	\$1,766,629	\$1,715,165
轉租給付	(146)	(231)	(291)	(325)
	<u>\$ 885,198</u>	<u>\$ 858,071</u>	<u>\$1,766,338</u>	<u>\$1,714,840</u>

(二) 出租人租賃

合併公司以營業租賃出租其投資性不動產。不可取消租賃期間之未來應收最低租賃款情形如下：

	104年6月30日	103年12月31日	103年6月30日
1年內	\$ 18,488	\$ 15,232	\$ 19,766
1年至5年	<u>23,539</u>	<u>14,866</u>	<u>17,975</u>
	<u>\$ 42,027</u>	<u>\$ 30,098</u>	<u>\$ 37,741</u>

二六、員工福利

(一) 確定福利計畫

合併公司 104 年及 103 年 4 月 1 日至 6 月 30 日及 1 月 1 日至 6 月 30 日依精算決定之退休金成本率認列退休金費用分別為 1,224 仟元、1,213 仟元、2,421 仟元及 2,426 仟元。

(二) 確定提撥計畫

合併公司之確定提撥計畫係依勞工退休金條例之規定，依勞工每月工資 6% 之提繳率，提撥至勞工保險局之勞工退休金個人專戶。

合併公司 104 年及 103 年 4 月 1 日至 6 月 30 日及 1 月 1 日至 6 月 30 日提撥之退休金費用分別為 63,860 仟元、63,450 仟元、128,101 仟元及 128,643 仟元。

二七、繼續營業單位所得稅

(一) 認列於損益之所得稅

	104年4月1日 至6月30日	103年4月1日 至6月30日	104年1月1日 至6月30日	103年1月1日 至6月30日
本期所得稅費用				
本期產生	\$ 803,558	\$ 943,270	\$ 1,327,344	\$ 1,702,621
以前年度之調整	(70,996)	<u>16,878</u>	(570,012)	<u>33,631</u>
	<u>732,562</u>	<u>960,148</u>	<u>757,332</u>	<u>1,736,252</u>
遞延所得稅費用				
本期產生	<u>30,085</u>	(71,621)	<u>216,627</u>	<u>15,763</u>
所得稅費用	<u>\$ 762,647</u>	<u>\$ 888,527</u>	<u>\$ 973,959</u>	<u>\$ 1,752,015</u>

(二) 兩稅合一相關資訊

	104年6月30日	103年12月31日	103年6月30日
本公司股東可扣抵稅額 帳戶餘額	<u>\$ 3,181,450</u>	<u>\$ 1,234,356</u>	<u>\$ 3,134,653</u>

本公司截至 104 年 6 月 30 日止並無屬於 86 年（含）以前年度之未分配盈餘。

本公司 103 年度預計及 102 年度實際盈餘分配之稅額扣抵比率為 16.06% 及 14.14%，係依財政部 102 年 10 月 17 日台財稅第 10204562810 號函規定計算。此外，本國股東可按股利分配之稅額扣抵比率計算可獲配之股東可扣抵稅額，實際分配予股東之可扣抵稅額，係以股利分配日之股東可扣抵稅額帳戶餘額為準。因此本公司預計 103 年度盈餘分配之稅額扣抵比率可能與將來實際分配予股東時所適用之稅額扣抵比率有所差異。

(三) 所得稅核定情形

合併公司之最近期營利事業所得稅結算申報案件經稅捐稽徵機關核定年度如下：

	<u>核 定 年 度</u>
本公司	101年
台信電訊公司	102年
大富媒體科技公司	102年
富天下媒體公司	102年
富樹林媒體公司	102年
台信聯合數位公司	102年
台灣大數位公司	102年
台信聯合投資公司	102年
台固新創投資公司	102年
台灣固網公司	102年
台灣客服公司	102年
台聯網投資公司	102年
優視傳播公司	102年
台固媒體公司	101年
聯禾有線公司	102年
永佳樂有線公司	102年
紅樹林有線公司	102年
鳳信有線公司	102年
觀天下有線公司	102年
台灣酷樂公司	102年
富邦媒體公司	102年
富昇旅行社公司	102年
富立人身保代公司	102年
富立財產保代公司	102年
臺北文創公司	102年

台灣固網公司截至 102 年度止之營利事業所得稅結算申報案件，業經稅捐稽徵機關核定。惟對核定結果尚有疑義，99 年度及 100 年度已分別向原機關申請復查及更正核定中。

台固媒體公司截至 101 年度止之營利事業所得稅結算申報案件，業經稅捐稽徵機關核定。惟對核定結果尚有疑義，97 年度已向原機關申請復查。

二八、權益

(一) 普通股股本

104 年 6 月 30 日與 103 年 12 月 31 日及 6 月 30 日本公司額定之股本均為 6,000,000 仟股，實收股本為 3,420,833 仟股，每股面額 10 元。

(二) 資本公積

	104年6月30日	103年12月31日	103年6月30日
公司債轉換溢價	\$ 8,775,820	\$ 8,775,820	\$ 8,775,820
庫藏股票交易	5,159,704	5,159,704	3,639,301
實際處分子公司股權價格與帳面價值差額	85,965	85,965	18,755
認列對子公司所有權權益變動數	652,219	652,219	1,313
採用權益法認列之關聯企業之變動數	26,705	26,705	25,152
其他	15,417	15,417	15,417
	<u>\$14,715,830</u>	<u>\$14,715,830</u>	<u>\$12,475,758</u>

依有關法令規定，資本公積中屬超過票面金額發行股票所得之溢額（包括以超過面額發行普通股、公司債轉換溢價、實際取得或處分子公司股權價格與帳面價值差額及庫藏股票交易等）得用以彌補虧損，亦得於公司無虧損時，用以發放現金股利或撥充股本，惟撥充股本時每年以實收股本之一定比率為限。此外，認列對子公司所有權權益變動數得用以彌補虧損。

(三) 保留盈餘及股利政策

本公司章程規定決算如有盈餘，應先完納稅捐、彌補虧損，依法令規定提列法定盈餘公積，並依法令規定或業務需要提撥或迴轉特別盈餘公積，如尚有餘額時，就其餘額依下列項目分派之：

- (1) 董事酬勞以 0.3% 為上限。
- (2) 1% 至 3% 為員工紅利。
- (3) 餘併同以前年度未分配盈餘依股東會之決議分配股東股利。

本公司股利政策採剩餘股利政策，依公司未來資本預算規劃來衡量未來年度資金需求，然後先以保留盈餘融通所需之資金後，剩餘之盈餘方以現金股利之方式分派之。惟股票股利分派比例以不高於當年度股利之 80% 為原則。此盈餘分派之金額、股利之種類及比率，得視當年度實際獲利及資金狀況，經董事會通過後提股東會議決之。上述盈餘分配案應於翌年召開股東常會時予以決議承認並入帳。

依公司法規定，公司應就稅後純益提撥 10% 為法定盈餘公積，直至與資本總額相等為止。公司無虧損時，得經股東會決議，以法定盈餘公積發給新股或現金，惟以該項公積超過實收資本額 25% 之部分為限。

本公司依金管證發字第 1010012865 號函、金管證發字第 1010047490 號函及「採用國際財務報導準則 (IFRSs) 後，提列特別盈餘公積之適用疑義問答」規定提列及迴轉特別盈餘公積，嗣後其他股東權益減項餘額有迴轉時，得就迴轉部分分配盈餘。

依 104 年 5 月公司法之修正，股息及紅利之分派限於股東，員工非屬盈餘分派之對象。本公司預計於 105 年度之股東常會配合上述法規修正公司章程。員工紅利及董事酬勞於 104 年及 103 年 4 月 1 日至 6 月 30 日及 1 月 1 日至 6 月 30 日之估列基礎與 103 年度及 102 年度之實際配發情形，請詳附註三九。

本公司於 104 年 6 月 10 日及 103 年 6 月 12 日舉行股東常會，分別決議 103 年度及 102 年度盈餘分配案如下：

	盈 餘 分 配 案		每 股 股 利 (元)	
	103年度	102年度	103年度	102年度
法定盈餘公積	\$ 1,500,543	\$ 2,275,622		
特別盈餘公積	302,986	-		
股東現金股利	15,243,655	15,064,599	\$ 5.6	\$ 5.6
	<u>\$ 17,047,184</u>	<u>\$ 17,340,221</u>		

截至 104 年 6 月 30 日止，本公司股東現金股利計 15,243,655 仟元，帳列應付股利項下。

(四) 其他權益項目

	國外營運機構 財務報表換算 之兌換差額	備 供 出 售 金 融 資 產 未實現(損)益	合 計
104 年 1 月 1 日餘額	\$ 31,294	(\$ 334,280)	(\$ 302,986)
換算國外營運機構財務 報表所產生之兌換差 額	(6,807)	-	(6,807)
備供出售金融資產公允 價值變動	-	(572,244)	(572,244)
採用權益法認列之關聯 企業其他綜合損益之 份額	<u>109</u>	<u>(1,899)</u>	<u>(1,790)</u>
104 年 6 月 30 日餘額	<u>\$ 24,596</u>	<u>(\$ 908,423)</u>	<u>(\$ 883,827)</u>
103 年 1 月 1 日餘額	\$ 24,948	\$ 387,734	\$ 412,682
換算國外營運機構財務 報表所產生之兌換差 額	(4,553)	-	(4,553)
備供出售金融資產公允 價值變動	-	(204,121)	(204,121)
採用權益法認列之關聯 企業其他綜合損益之 份額	<u>22</u>	<u>16,487</u>	<u>16,509</u>
103 年 6 月 30 日餘額	<u>\$ 20,417</u>	<u>\$ 200,100</u>	<u>\$ 220,517</u>

(五) 庫藏股票

104年6月30日與103年12月31日及6月30日，子公司台信聯合投資公司、台聯網投資公司及台固新創投資公司為投資目的分別持有本公司股票698,752仟股、698,752仟股及730,726仟股，帳面金額及市價分別為71,971,415仟元、73,019,542仟元及67,519,068仟元。因子公司持有本公司股票視同庫藏股票處理，故本公司轉列庫藏股票金額分別為29,717,344仟元、29,717,344仟元及31,077,183仟元，除不得參與本公司之現金增資及依公司法規定持股超過50%之子公司無表決權外，其餘與一般股東權利相同。

台固新創投資公司於103年10月出售其持有之本公司股票31,974仟股，處分價款為2,970,389仟元，本公司依該交易認列資本公積一庫藏股票交易金額1,520,403仟元。

(六) 非控制權益

	104年1月1日 至6月30日	103年1月1日 至6月30日
追溯適用期初餘額	\$ 6,252,897	\$ 1,086,747
歸屬於非控制權益之份額		
本期淨利	242,960	222,298
備供出售金融資產未實現 損益	(22,823)	21,885
國外營運機構財務報表換 算之兌換差額	(7,344)	(2,555)
採用權益法認列之關聯企 業之資本公積變動數	-	(258)
處分子公司部分股權	-	120,420
子公司發放現金股利予非 控制權益	(670,583)	(224,481)
非控制權益增加	-	1,736,460
期末餘額	<u>\$ 5,795,107</u>	<u>\$ 2,960,516</u>

二九、每股盈餘

	104年4月1日至6月30日		
	稅後金額	普通股加權 平均流通在外股 數 (仟股)	每股盈餘 (元)
基本每股盈餘			
歸屬於母公司業主之淨利	\$ 3,947,422	2,722,081	\$ 1.45
稀釋每股盈餘			
歸屬於母公司業主之繼續營業單位淨利	\$ 3,947,422	2,722,081	
具稀釋作用潛在普通股之影響	-	4,946	
歸屬於母公司業主之淨利(調整稀釋性潛在普通股影響數後)	\$ 3,947,422	2,727,027	\$ 1.45

	103年4月1日至6月30日		
	追溯適用後 稅後金額	普通股加權 平均流通在外股 數 (仟股)	每股盈餘 (元)
基本每股盈餘			
歸屬於母公司業主之繼續營業單位淨利	\$ 4,156,408	2,690,107	\$ 1.54
歸屬於母公司業主之停業單位淨損	(19,271)	2,690,107	-
歸屬於母公司業主之淨利	\$ 4,137,137	2,690,107	\$ 1.54
稀釋每股盈餘			
歸屬於母公司業主之繼續營業單位淨利	\$ 4,156,408	2,690,107	
具稀釋作用潛在普通股之影響	-	5,970	
歸屬於母公司業主之繼續營業單位淨利	4,156,408	2,696,077	\$ 1.54
歸屬於母公司業主之停業單位淨損	(19,271)	2,696,077	-
歸屬於母公司業主之淨利(調整稀釋性潛在普通股影響數後)	\$ 4,137,137	2,696,077	\$ 1.54

104年1月1日至6月30日			
普通股加權 平均流通在外股			
	稅 後 金 額	數 (仟 股)	每股盈餘 (元)
基本每股盈餘			
歸屬於母公司業主之淨利	\$ 7,760,109	2,722,081	\$ 2.85
稀釋每股盈餘			
歸屬於母公司業主之繼續營業單位淨利	\$ 7,760,109	2,722,081	
具稀釋作用潛在普通股之影響	-	5,405	
歸屬於母公司業主之淨利(調整稀釋性潛在普通股影響數後)	\$ 7,760,109	2,727,486	\$ 2.85

103年1月1日至6月30日			
普通股加權 平均流通在外股			
	稅 後 金 額	數 (仟 股)	每股盈餘 (元)
基本每股盈餘			
歸屬於母公司業主之繼續營業單位淨利	\$ 8,260,696	2,690,107	\$ 3.07
歸屬於母公司業主之停業單位淨損	(39,109)	2,690,107	(0.01)
歸屬於母公司業主之淨利	\$ 8,221,587	2,690,107	\$ 3.06
稀釋每股盈餘			
歸屬於母公司業主之繼續營業單位淨利	\$ 8,260,696	2,690,107	
具稀釋作用潛在普通股之影響	-	6,439	
歸屬於母公司業主之繼續營業單位淨利	8,260,696	2,696,546	\$ 3.06
歸屬於母公司業主之停業單位淨損	(39,109)	2,696,546	(0.01)
歸屬於母公司業主之淨利(調整稀釋性潛在普通股影響數後)	\$ 8,221,587	2,696,546	\$ 3.05

若企業得選擇以股票或現金發放員工分紅，則計算稀釋每股盈餘時，應假設員工分紅將採發放股票方式，並於該潛在普通股具有稀釋作用時計入加權平均流通在外股數，以計算稀釋每股盈餘。計算稀釋每股盈餘時，以報導日之該潛在普通股收盤價，作為發行股數之判斷基礎。於次年度股東會決議員工分紅發放股數前計算稀釋每股盈餘時，亦繼續考量該等潛在普通股之稀釋作用。

三十、繼續營業單位營業收入

	104年4月1日 至6月30日	103年4月1日 至6月30日	104年1月1日 至6月30日	103年1月1日 至6月30日
電信服務收入	\$ 14,637,681	\$ 14,596,401	\$ 28,951,234	\$ 29,135,887
銷貨收入	11,144,803	10,008,748	24,066,444	20,854,293
有線電視及寬頻產品 收入	1,578,025	1,545,339	3,158,813	3,074,160
其他營業收入	<u>966,382</u>	<u>785,751</u>	<u>1,867,970</u>	<u>1,598,373</u>
	<u>\$ 28,326,891</u>	<u>\$ 26,936,239</u>	<u>\$ 58,044,461</u>	<u>\$ 54,662,713</u>

三一、繼續營業單位淨利

(一) 其他收入

	104年4月1日 至6月30日	103年4月1日 至6月30日	104年1月1日 至6月30日	103年1月1日 至6月30日
利息收入	\$ 36,719	\$ 25,703	\$ 66,776	\$ 49,843
股利收入	10,658	12,967	10,658	12,967
其他收入	<u>10,163</u>	<u>10,696</u>	<u>18,937</u>	<u>21,228</u>
	<u>\$ 57,540</u>	<u>\$ 49,366</u>	<u>\$ 96,371</u>	<u>\$ 84,038</u>

(二) 其他利益及損失

	104年4月1日 至6月30日	103年4月1日 至6月30日	104年1月1日 至6月30日	103年1月1日 至6月30日
處分及報廢不動產、 廠房及設備損失	(\$ 26,200)	(\$ 86,938)	(\$ 62,900)	(\$ 159,481)
處分待出售非流動資 產利益	-	-	-	158,568
外幣兌換損失	(569)	(15,417)	(25,633)	(7,548)
透過損益按公允價值 衡量金融資產之利 益	8,268	-	8,268	-
處分投資利益	2,660	-	2,660	-
其 他	<u>(2,549)</u>	<u>(2,440)</u>	<u>(4,932)</u>	<u>(5,291)</u>
	<u>(\$ 18,390)</u>	<u>(\$ 104,795)</u>	<u>(\$ 82,537)</u>	<u>(\$ 13,752)</u>

(三) 財務成本

	104年4月1日 至6月30日	103年4月1日 至6月30日	104年1月1日 至6月30日	103年1月1日 至6月30日
利息費用				
銀行借款	\$ 92,346	\$ 87,788	\$ 186,206	\$ 178,265
公司債	49,096	49,133	97,693	97,730
其 他	<u>32,123</u>	<u>10,253</u>	<u>62,085</u>	<u>26,308</u>
	173,565	147,174	345,984	302,303
減：利息資本化金額	<u>(1,327)</u>	<u>(2,590)</u>	<u>(3,220)</u>	<u>(5,988)</u>
	<u>\$ 172,238</u>	<u>\$ 144,584</u>	<u>\$ 342,764</u>	<u>\$ 296,315</u>
利息資本化利率	1.33%	1.27%~1.30%	1.33%	1.20%~1.35%

三二、資本管理

合併公司維持整體之資本管理策略，以健全資本基礎及符合主管機關實收之最低資本額之規定，並藉由將債務及權益餘額最適化，使股東報酬極大化。經定期檢視並衡量相關成本、風險及報酬率，確保良好的獲利水準及財務比率，必要時藉由各項籌資方式平衡其整體資本結構，以支應未來期間網路建設等資本支出、營運資金、債務償還及股利支出等需求。

三三、金融工具

(一) 金融工具之種類

	104年6月30日	103年12月31日	103年6月30日
<u>金融資產</u>			
備供出售金融資產(含流動及非流動)	\$ 4,110,356	\$ 5,693,910	\$ 1,988,794
透過損益按公允價值衡量之金融資產	208,051	-	-
以成本衡量之金融資產	192,652	192,652	175,926
持有至到期日金融資產	6	6	-
放款及應收款：			
現金及約當現金	8,787,664	7,903,777	6,000,358
應收款項(含流動及非流動)	21,321,625	20,743,165	19,234,253
無活絡市場之債務工具投資(含流動及非流動)	823,940	500,000	500,000
其他金融資產(含流動及非流動)	1,884,334	3,239,400	1,207,733
存出保證金	605,891	579,457	580,421
小計	33,423,454	32,965,799	27,522,765
合計	\$ 37,934,519	\$ 38,852,367	\$ 29,687,485
<u>金融負債</u>			
短期借款	\$ 12,650,000	\$ 18,900,000	\$ 12,371,276
應付短期票券	7,390,761	5,593,031	1,299,113
應付款項(含流動及非流動)	33,706,121	21,086,502	34,740,897
應付公司債	14,795,116	14,794,293	14,793,470
長期借款(含一年內到期部分)	19,856,436	15,390,544	16,494,653
存入保證金	794,318	820,504	827,656
合計	\$ 89,192,752	\$ 76,584,874	\$ 80,527,065

(二) 公允價值之資訊

1. 非按公允價值衡量之金融工具

除下表所列外，合併公司管理階層認為非按公允價值衡量之金融資產及金融負債之帳面金額趨近其公允價值或公允價值無法可靠衡量：

	104年6月30日		103年12月31日		103年6月30日	
	帳面金額	公允價值	帳面金額	公允價值	帳面金額	公允價值
金融負債						
應付公司債	\$14,795,116	\$14,776,094	\$14,794,293	\$14,774,375	\$14,793,470	\$14,721,055

應付公司債之公允價值以第二等級輸入值衡量。該評價係以櫃檯買賣中心於報導日之加權平均百元價計算公允價值。

2. 認列於合併資產負債表之公允價值衡量

下表係提供原始認列後以公允價值衡量之金融工具的相關分析，其衡量方式依公允價值可觀察之程度分為第一至第三級：

- (1) 第一級：相同資產或負債於活絡市場之報導日公開報價（未經調整）。
- (2) 第二級：除第一級之公開報價外，資產或負債之輸入參數係直接（即價格）或間接（即由價格推導而得）可觀察。
- (3) 第三級：資產或負債之輸入參數非基於可觀察之市場資料（非可觀察參數）。

按公允價值衡量之金融工具

104年6月30日

	第一等級	第二等級	第三等級	合計
<u>備供出售金融資產</u>				
國內上市股票	\$ 213,873	\$ -	\$ -	\$ 213,873
國內興櫃普通股	1,069,017	-	-	1,069,017
國內非上市(櫃)股票	-	1,838,362	-	1,838,362
基金受益憑證	989,104	-	-	989,104
	<u>\$2,271,994</u>	<u>\$1,838,362</u>	<u>\$ -</u>	<u>\$4,110,356</u>
<u>透過損益按公允價值</u>				
<u>衡量之金融資產</u>	<u>\$ -</u>	<u>\$ -</u>	<u>\$ 208,051</u>	<u>\$ 208,051</u>

103 年 12 月 31 日

	第一等級	第二等級	第三等級	合計
<u>備供出售金融資產</u>				
國內上市股票	\$ 204,310	\$ -	\$ -	\$ 204,310
國內興櫃普通股	893,103	-	-	893,103
國內非上市(櫃)股票	-	2,587,050	-	2,587,050
基金受益憑證	<u>2,009,447</u>	<u>-</u>	<u>-</u>	<u>2,009,447</u>
	<u>\$3,106,860</u>	<u>\$2,587,050</u>	<u>\$ -</u>	<u>\$5,693,910</u>

103 年 6 月 30 日

	第一等級	第二等級	第三等級	合計
<u>備供出售金融資產</u>				
國內上市股票	\$ 209,092	\$ -	\$ -	\$ 209,092
國內興櫃普通股	1,010,379	-	-	1,010,379
基金受益憑證	<u>769,323</u>	<u>-</u>	<u>-</u>	<u>769,323</u>
	<u>\$1,988,794</u>	<u>\$ -</u>	<u>\$ -</u>	<u>\$1,988,794</u>

104 年及 103 年 1 月 1 日至 6 月 30 日無第一等級與第二等級公允價值衡量間移轉之情形。

衡量公允價值所採用之評價技術及假設

- (1) 具標準條款與條件並於活絡市場交易之金融工具，其公允價值係分別參照市場報價決定（包括掛牌買賣之公司股票、基金）。
- (2) 第二等級公允價值衡量之評價技術及輸入值：以市場比較法按期末之可觀察股票價格及流動性進行評估。
- (3) 第三等級公允價值衡量之評價技術及輸入值：可換股票據之嵌入式衍生工具－可換股權，係採二項式評價模型估算公允價值，採用之重大不可觀察輸入值為股價波動度與股價流動性折價率。於 104 年 6 月 30 日所採用之股價波動度為 80.05%，股價流動性折價率為 48.68%。當股價波動度增加（減少）時，股價流動性折價率則會相對增加（減少）。股價波動度與衍生工具公允價值成正向關係，股價流動性折價率與衍生工具公允價值成反向關係，故衍生工具之公允價值同時受股價波動度與股價流動性折價率相互影響。

3. 金融工具以第三等級公允價值衡量之調節

104年1月1日至6月30日

	<u>透過損益按公允價值 衡量之金融資產 可換股票據</u>
期初餘額	\$ -
購 買	198,794
認列於損益	
— 透過損益按公允價值衡量金融資產之利益	8,268
— 未實現外幣兌換利益	989
期末餘額	<u>\$208,051</u>

(三) 財務風險管理

1. 合併公司因金融工具之使用而暴露於下列風險：

- (1) 信用風險
- (2) 流動性風險
- (3) 市場風險

本附註表達合併公司上述各項風險之暴險資訊、衡量及管理風險之目標、政策及程序。

2. 風險管理架構

(1) 決策機制：

董事會為本公司風險管理之最高決策單位，依整體營運策略及經營環境，核定整體之風險管理政策，並持續監督風險管理機制之有效運作。另藉由經營管理會議定期檢討公司營運目標、業務管理及未來發展規劃、預算執行狀況及財務資金控管情形等。

(2) 風險管理政策：

- i. 持續推動以風險管理為導向之經營模式。
- ii. 建立及早辨識、準確衡量、有效監督及嚴格控管之風險管理機制。
- iii. 架構全公司整體之風險管理體系，將風險控制於可接受或管制範圍之內。
- iv. 引進最佳風險管理實務，並達到持續改善。

(3) 監督機制：

稽核室於日常查核時，即應考慮各項業務可能面臨之風險高低，以做為排定年度稽核計畫時之重要依據。平時於發現異常時立即通報相關權責主管，並需追蹤其後續之處理情形，以確保異常事項已落實處理完成。

3. 信用風險

信用風險係合併公司因客戶或金融工具之交易對手無法履行合約義務而產生財務損失之風險，主要來自於合併公司應收客戶及金融商品。合併公司係與信譽卓著之對象進行交易，並持續監督信用暴險以及交易對方之信用評等。合併公司尚未顯著集中與單一客戶或單一交易相對人及類似之地方區域進行交易。合併公司持有之各種金融商品最大暴險金額與其帳面價值相同。

4. 流動性風險

流動性風險係合併公司無法交付現金或其他金融資產以清償金融負債，未能履行相關義務之風險。合併公司管理流動性之方法係盡可能確保合併公司在一般及具壓力之情況下，皆有足夠之流動資金以支應到期之負債，而不致發生不可接受之損失或使合併公司之聲譽遭受到損害之風險。

合併公司確保有足夠之現金以支應預期營運支出需求，包括金融義務之履行，並監督銀行融資額度使用狀況以確保借款合同條款之遵循。截至 104 年 6 月 30 日與 103 年 12 月 31 日及 6 月 30 日，合併公司未動用之銀行融資額度分別為 57,468,520 仟元、51,516,644 仟元及 63,064,896 仟元。

合併公司之營運資金足以支應，故未有因無法籌措資金以履行合約義務之流動性風險。

下表為包含估計利息之長短期金融負債合約到期分析，另
不包含帳面金額趨近合約現金流量之金融負債：

	帳面金額	合約現金流量	1年以內	1至5年	超過5年
<u>104年6月30日</u>					
信用借款	\$ 29,220,000	\$ 29,542,012	\$ 23,851,928	\$ 5,665,791	\$ 24,293
擔保借款	3,286,436	3,431,797	281,320	3,150,477	-
應付短期票券	7,390,761	7,400,000	7,400,000	-	-
應付公司債	14,795,116	15,529,750	195,420	15,334,330	-
	<u>\$ 54,692,313</u>	<u>\$ 55,903,559</u>	<u>\$ 31,728,668</u>	<u>\$ 24,150,598</u>	<u>\$ 24,293</u>
<u>103年12月31日</u>					
信用借款	\$ 30,900,000	\$ 31,109,636	\$ 21,063,203	\$ 10,046,433	\$ -
擔保借款	3,390,544	3,395,000	210,000	3,185,000	-
應付短期票券	5,593,031	5,600,000	5,600,000	-	-
應付公司債	14,794,293	15,604,570	195,420	15,409,150	-
	<u>\$ 54,677,868</u>	<u>\$ 55,709,206</u>	<u>\$ 27,068,623</u>	<u>\$ 28,640,583</u>	<u>\$ -</u>
<u>103年6月30日</u>					
信用借款	\$ 25,200,000	\$ 25,470,805	\$ 14,364,467	\$ 11,106,338	\$ -
擔保借款	3,665,929	3,677,413	387,413	3,290,000	-
應付短期票券	1,299,113	1,300,000	1,300,000	-	-
應付公司債	14,793,470	15,725,170	195,420	10,969,450	4,560,300
	<u>\$ 44,958,512</u>	<u>\$ 46,173,388</u>	<u>\$ 16,247,300</u>	<u>\$ 25,365,788</u>	<u>\$ 4,560,300</u>

5. 市場風險

市場風險係指因價格變動，如匯率、利率、權益工具價格變動，而影響合併公司之收益或所持有金融工具價值之風險。市場風險管理之目標係管控市場風險之暴險程度在可承受範圍內，並將投資報酬最佳化。

合併公司從事金融商品交易並未涉及重大之匯率風險、利率變動風險及價格風險，故市場風險並不重大。

(1) 匯率風險

合併公司主要服務範圍為台灣地區，除國際漫遊等相關業務外，主要營業收入支出均為新台幣。此外，有少部份支出以歐元或美元方式支付，為了避免匯率波動影響，合併公司以保守原則購入現匯來進行避險。整體而言，匯率變動對合併公司無重大影響。

合併公司具重大外幣匯率風險影響之金融資產及負債如下：

104年6月30日

金 融 資 產	外 幣 匯 率	台 幣
<u>貨幣性項目</u>		
人 民 幣	\$ 1,743	4.987 \$ 8,693
美 金	47,538	30.97 1,472,238
日 圓	567	0.252 143
港 幣	118,256	3.994 472,316
歐 元	879	34.3 30,159
<u>非貨幣性項目</u>		
人 民 幣	172,825	4.987 861,880
港 幣	52,091	3.994 208,051
泰 銖	164,422	0.9203 151,317
<u>金 融 負 債</u>		
<u>貨幣性項目</u>		
美 金	\$ 10,676	30.97 \$ 330,645
日 圓	11,587	0.252 2,920
港 幣	149	3.994 596
歐 元	6	34.3 217

103年12月31日

金 融 資 產	外 幣 匯 率	台 幣
<u>貨幣性項目</u>		
人 民 幣	\$ 320	5.095 \$ 1,631
美 金	60,483	31.71 1,916,691
日 圓	652	0.2647 173
港 幣	326	4.087 1,332
歐 元	416	38.57 16,062
<u>非貨幣性項目</u>		
人 民 幣	38,031	5.095 193,869
泰 銖	155,756	0.9682 150,803
<u>金 融 負 債</u>		
<u>貨幣性項目</u>		
美 金	\$ 18,767	31.71 \$ 595,107
日 圓	4,683	0.2647 1,240
港 幣	144	4.087 589
歐 元	14	38.57 548

103年6月30日

金 融 資 產	外 幣 匯 率	台 幣
<u>貨幣性項目</u>		
人 民 幣	\$ 493	4.811 \$ 2,372
美 金	29,205	29.915 873,664
日 圓	235	0.295 69
港 幣	270	3.859 1,040
歐 元	1,241	40.75 50,573
<u>非貨幣性項目</u>		
泰 銖	155,926	0.9263 144,434
<u>金 融 負 債</u>		
<u>貨幣性項目</u>		
美 金	\$ 5,493	29.915 \$ 164,307
日 圓	6,018	0.295 1,775
港 幣	515	3.859 1,987
歐 元	3	40.75 105

合併公司於 104 年及 103 年 4 月 1 日至 6 月 30 日及 1 月 1 日至 6 月 30 日外幣兌換損失（含已實現及未實現）分別為 569 仟元、15,417 仟元、25,633 仟元及 7,548 仟元，由於合併公司之外幣交易及功能性貨幣種類繁多，故無法按各重大影響之外幣別揭露兌換損益。

敏感度分析

合併公司之匯率風險主要來自於以外幣計價之現金及約當現金、應收帳款、其他應收款、無活絡市場之債務工具投資、其他金融資產、存出保證金、應付帳款、其他應付款及存入保證金等，於換算時產生外幣兌換損益。如報導日當新台幣相對於人民幣、美金、日圓、港幣及歐元貶值 5%（兩期分析係採相同基礎，且假設其他變動因素不變），104 年及 103 年 1 月 1 日至 6 月 30 日之淨利將分別增加 82,458 仟元及 37,977 仟元。

(2) 利率風險

合併公司發行無擔保普通公司債及與銀行簽訂中期授信合約，係鎖定中長期利率，在利率負擔方面則不受利率波動的影響。另利率變動對於銀行短期借貸，亦無太大影響。

合併公司於報導日受到利率暴險之金融資產及金融負債帳面金額如下：

	104年6月30日	103年12月31日	103年6月30日
具公允價值利率風險			
金融資產	\$ 8,504,488	\$ 8,530,060	\$ 5,260,769
金融負債	48,435,877	51,287,324	41,292,583
具現金流量利率風險			
金融資產	\$ 2,379,721	\$ 2,472,715	\$ 1,803,284
金融負債	6,256,436	3,390,544	3,665,929

敏感度分析

下列敏感度分析係依報導日之利率暴險而決定。對於浮動利率資產及負債，其分析方式係假設報導日流通在外之資產及負債金額於整年度皆流通在外。另就利率之合理

可能變動範圍評估，若利率增加 0.5%（兩期分析係採相同基礎，且假設其他變動因素不變），合併公司 104 年及 103 年 1 月 1 日至 6 月 30 日之淨利將分別減少 9,692 仟元及 4,657 仟元。

(3) 其他市價風險

權益價格風險主係合併公司為持有備供出售權益工具所產生之風險。因投資之績效係被積極監控且係以公允價值基礎進行管理。

敏感度分析

如報導日權益證券價格變動上漲 5%（兩期分析係採用相同基礎，且假設其他變動因素不變），104 年及 103 年 1 月 1 日至 6 月 30 日之其他綜合淨利將分別增加 205,518 仟元及 99,440 仟元。

三四、關係人交易

(一) 母公司與最終控制者

本公司為合併公司之最終控制者。

(二) 與關係人間之重大交易事項

1. 營業收入

	104年4月1日 至6月30日	103年4月1日 至6月30日	104年1月1日 至6月30日	103年1月1日 至6月30日
關聯企業	\$ 6,774	\$ 4,271	\$ 11,511	\$ 8,822
其他關係人	59,203	60,130	90,768	92,541
	<u>\$ 65,977</u>	<u>\$ 64,401</u>	<u>\$ 102,279</u>	<u>\$ 101,363</u>

合併公司向上海開公司提供電信等服務，交易條件與一般交易相當。

2. 進 貨

	104年4月1日 至6月30日	103年4月1日 至6月30日	104年1月1日 至6月30日	103年1月1日 至6月30日
關聯企業	\$ 107,924	\$ 106,760	\$ 229,674	\$ 229,714
其他關係人	64,840	60,279	126,568	119,052
減：屬停業單位 之進貨	-	(1,504)	-	(6,370)
	<u>\$ 172,764</u>	<u>\$ 165,535</u>	<u>\$ 356,242</u>	<u>\$ 342,396</u>

上開公司向合併公司提供物流配送、版權及保險等服務，交易條件與一般交易相當。

3. 應收關係人款項

帳列項目	關係人類別	104年6月30日	103年12月31日	103年6月30日
應收帳款	關聯企業	\$ 3,394	\$ 2,792	\$ 3,859
應收帳款	其他關係人	<u>42,248</u>	<u>31,769</u>	<u>46,070</u>
		<u>\$ 45,642</u>	<u>\$ 34,561</u>	<u>\$ 49,929</u>
其他應收款	關聯企業	\$ 81,768	\$ 109,211	\$ 171,755
其他應收款	其他關係人	<u>66,416</u>	<u>60,568</u>	<u>93,117</u>
		<u>\$ 148,184</u>	<u>\$ 169,779</u>	<u>\$ 264,872</u>

關係人間之應收款項並未收受擔保品，且經評估後無須提列呆帳費用。

4. 應付關係人款項

帳列項目	關係人類別	104年6月30日	103年12月31日	103年6月30日
應付帳款	關聯企業	\$ 35,928	\$ 45,329	\$ 45,704
應付帳款	其他關係人	<u>42,121</u>	<u>34,063</u>	<u>34,404</u>
		<u>\$ 78,049</u>	<u>\$ 79,392</u>	<u>\$ 80,108</u>
其他應付款	其他關係人	<u>\$ 65,507</u>	<u>\$ 57,195</u>	<u>\$ 87,452</u>

5. 預付款項

	104年6月30日	103年12月31日	103年6月30日
其他關係人	<u>\$ 47,911</u>	<u>\$ 15,986</u>	<u>\$ 21,206</u>

6. 向關係人長短期借款

	104年6月30日	103年12月31日	103年6月30日
其他關係人	<u>\$ 705,000</u>	<u>\$ 727,500</u>	<u>\$ 921,276</u>

合併公司向關係人長短期借款之借款利率與市場利率相當。另均向關係人動用履約保證額度 32,500 仟元。

7. 銀行存款、定期存款及其他金融資產

	104年6月30日	103年12月31日	103年6月30日
其他關係人	<u>\$ 1,884,854</u>	<u>\$ 3,197,591</u>	<u>\$ 1,831,500</u>

8. 處分備供出售金融資產－流動

合併公司向其他關係人購入之基金受益憑證，業於 104 年 6 月出售予原關係人，處份價款 200,506 仟元，產生處分利益 506 仟元。

9. 取得投資

合併公司於 103 年 4 月取得關聯企業 TVD Shopping 35% 股權，投資金額為 148,118 仟元。

10. 其他

(1) 存出保證金

	104年6月30日	103年12月31日	103年6月30日
其他關係人	<u>\$ 32,518</u>	<u>\$ 32,489</u>	<u>\$ 32,417</u>

(2) 捐贈

	104年4月1日 至6月30日	103年4月1日 至6月30日	104年1月1日 至6月30日	103年1月1日 至6月30日
其他關係人	<u>\$ 7,000</u>	<u>\$ -</u>	<u>\$ 17,667</u>	<u>\$ 15,000</u>

(3) 其他費用

	104年4月1日 至6月30日	103年4月1日 至6月30日	104年1月1日 至6月30日	103年1月1日 至6月30日
其他關係人	\$ 79,063	\$ 96,350	\$ 159,663	\$ 176,593
減：屬停業單位 之其他費用	<u>-</u>	<u>(146)</u>	<u>-</u>	<u>(314)</u>
	<u>\$ 79,063</u>	<u>\$ 96,204</u>	<u>\$ 159,663</u>	<u>\$ 176,279</u>

(4) 修繕費

	104年4月1日 至6月30日	103年4月1日 至6月30日	104年1月1日 至6月30日	103年1月1日 至6月30日
其他關係人	<u>\$ 14,479</u>	<u>\$ 12,850</u>	<u>\$ 14,479</u>	<u>\$ 12,850</u>

(5) 租金支出

	104年4月1日 至6月30日	103年4月1日 至6月30日	104年1月1日 至6月30日	103年1月1日 至6月30日
其他關係人	\$ 21,241	\$ 20,695	\$ 42,481	\$ 39,186
減：屬停業單位 之租金支出	<u>-</u>	<u>(705)</u>	<u>-</u>	<u>(1,557)</u>
	<u>\$ 21,241</u>	<u>\$ 19,990</u>	<u>\$ 42,481</u>	<u>\$ 37,629</u>

上開租賃事項係依一般市場行情價格辦理，租金按月支付。

(6) 利息收入

	104年4月1日 至6月30日	103年4月1日 至6月30日	104年1月1日 至6月30日	103年1月1日 至6月30日
其他關係人	<u>\$ 10,596</u>	<u>\$ 4,045</u>	<u>\$ 10,596</u>	<u>\$ 4,045</u>

(三) 主要管理階層報酬

	104年4月1日 至6月30日	103年4月1日 至6月30日	104年1月1日 至6月30日	103年1月1日 至6月30日
短期員工福利	\$ 75,167	\$ 70,786	\$ 148,888	\$ 143,670
退職後福利	720	701	1,449	1,402
離職福利	<u>-</u>	<u>-</u>	<u>-</u>	<u>27,560</u>
	<u>\$ 75,887</u>	<u>\$ 71,487</u>	<u>\$ 150,337</u>	<u>\$ 172,632</u>

三五、質押之資產

下列資產業已提供作為銀行融資額度、銀行聯貸案及履約保證之擔保品：

資 產 名 稱	104年6月30日	103年12月31日	103年6月30日
其他金融資產－流動			
定期存單及受限制存款	\$ 124,902	\$ 124,806	\$ 44,951
服務特許權	7,762,013	7,597,295	7,382,880
其他金融資產－非流動			
定期存單及受限制存款	<u>109,030</u>	<u>107,380</u>	<u>344,516</u>
	<u>\$ 7,995,945</u>	<u>\$ 7,829,481</u>	<u>\$ 7,772,347</u>

三六、重大或有負債及未認列之合約承諾

(一) 未認列之合約承諾

1.

	<u>104年6月30日</u>	<u>103年12月31日</u>	<u>103年6月30日</u>
購置不動產、廠房及設備等	<u>\$ 4,862,252</u>	<u>\$ 8,857,528</u>	<u>\$12,758,678</u>
購置手機款	<u>\$ 3,306,358</u>	<u>\$ 7,057,442</u>	<u>\$ 3,808,911</u>

2. 富邦媒體公司為配合業務發展需求，於 104 年 1 月經董事會決議，規劃物流中心之倉儲建物興建及設備採購案，預計投入金額分別約為 1,828,250 仟元及 642,890 仟元，截至 104 年 6 月 30 日止尚在規劃中。

(二) 合併公司於 104 年 6 月 30 日與 103 年 12 月 31 日及 6 月 30 日提供背書保證之餘額（為合併個體間相互提供保證之金額）分別為 21,550,000 仟元、22,057,360 仟元及 22,028,640 仟元。

(三) 臺北文創公司於 98 年 1 月 15 日與台北市文化局簽訂興建營運移轉契約。其契約之主要內容概述如下：

1. 興建營運期間：

自簽訂興建營運移轉契約之翌日開始起算，分為興建期及營運期，共 50 年。

2. 開發權利金：

開發權利金總額原為 1,238,095 仟元（未稅），另依 103 年 11 月之增補協議書約定，自協議書簽訂日起改採營業稅外加方式繳納故增加 48,750 仟元，尚未支付之餘額將自 104 年起分 14 年逐期平均繳納。截至 104 年 6 月 30 日止已支付權利金（含稅）共計 353,031 仟元。

3. 履約保證金：

截至 104 年 6 月 30 日止，依合約已開立履約保證函計 65,000 仟元。

4. 土地租金：

興建期間按該土地依法應繳納之地價稅（土地公告地價總值之 1%）及其他費用計收。

營運期間按當年公告地價之 5% 計算，並以 60% 計收（即土地公告地價總值之 3%）。另依 103 年 11 月之增補協議書約定，自協議書簽訂日起改採營業稅外加方式繳納。

臺北文創公司與台北市文化局簽訂之興建營運移轉契約，其第二次增補協議書目前尚在協商中。

三七、重大之災害損失：無。

三八、重大之期後事項

(一) 合併公司於 104 年 4 月決議，擬以港幣 150,000 仟元投資香港商寰亞傳媒集團有限公司發行之可換股票據。截至 104 年 6 月 30 日止，已投資港幣 130,000 仟元，餘港幣 20,000 仟元業於 104 年 7 月投資完成。

(二) 台信聯合投資公司持有台灣高速鐵路股份有限公司（以下簡稱台灣高鐵）甲種記名可轉換特別股 500,000 仟元，業經台灣高鐵董事會於 104 年 6 月 25 日決議通過收回已發行流通在外特別股，並訂於 104 年 7 月 18 日為收回特別股基準日，特別股本金將於 104 年 8 月 7 日發放。

(三) 遠傳電信股份有限公司（以下簡稱遠傳）於 104 年 5 月向臺北地方法院聲請「定暫時狀態假處分」。禁止本公司使用 1715.1-1721.3 /1810.1-1816.3 MHz 頻率。

臺北地方法院於 104 年 7 月 1 日裁定遠傳供擔保 1,048,703 仟元或同面額台銀無記名可轉讓定期存單（以下簡稱 NCD）後，自 104 年 7 月 1 日至 106 年 6 月 30 日止，於本公司申請繳回 1748.7-1754.9 /1843.7-1849.9 MHz 頻率並經國家通訊傳播委員會核准前，禁止使

用 1715.1-1721.3/1810.1-1816.3 MHz 頻率；亦裁定本公司可供反擔保 927,000 仟元或同面額台銀 NCD，免為或撤銷上開假處分。

本公司已於 104 年 7 月提出抗告救濟並提存 927,000 仟元反擔保金，得以繼續使用 1715.1-1721.3/1810.1-1816.3 MHz 頻率，是以本公司對頻譜之使用均為主管機關所核准之合法使用，對用戶權益無影響。

(四) 本公司於 104 年 7 月經董事會決議，擬參加國家通訊傳播委員會公布之行動寬頻業務 2500MHz 及 2600MHz 頻段執照競標案。

三九、其他

員工福利、折舊及攤銷費用功能別彙總如下：

功能別	104 年 4 月 1 日至 6 月 30 日			103 年 4 月 1 日至 6 月 30 日		
	屬於營業 成本者	屬於營業 費用者	合 計	屬於營業 成本者	屬於營業 費用者	合 計
性質別						
員工福利費用						
薪資費用	501,342	926,149	1,427,491	494,700	951,814	1,446,514
保險費用	42,267	80,408	122,675	41,070	81,767	122,837
退休金費用	22,293	40,585	62,878	21,640	40,758	62,398
其他員工福利費用	26,028	52,610	78,638	24,527	46,869	71,396
折舊費用	2,507,547	126,527	2,634,074	2,245,647	128,238	2,373,885
攤銷費用	635,457	94,303	729,760	319,248	77,948	397,196

功能別	104 年 1 月 1 日至 6 月 30 日			103 年 1 月 1 日至 6 月 30 日		
	屬於營業 成本者	屬於營業 費用者	合 計	屬於營業 成本者	屬於營業 費用者	合 計
性質別						
員工福利費用						
薪資費用	1,005,879	1,887,976	2,893,855	1,038,477	2,028,078	3,066,555
保險費用	85,142	164,849	249,991	86,050	168,860	254,910
退休金費用	44,363	81,646	126,009	44,092	83,968	128,060
其他員工福利費用	50,234	102,759	152,993	48,879	94,424	143,303
折舊費用	4,997,784	257,806	5,255,590	4,461,824	257,052	4,718,876
攤銷費用	1,165,027	195,922	1,360,949	564,281	155,179	719,460

(一) 合併公司於 104 年及 103 年 4 月 1 日至 6 月 30 日及 1 月 1 日至 6 月 30 日帳列營業外支出之折舊費用分別為 760 仟元、794 仟元、1,514 仟元及 1,712 仟元。

(二) 本公司員工紅利及董事酬勞係依章程按當年度稅後淨利之一定比率估列，104年及103年4月1日至6月30日及1月1日至6月30日員工紅利估列金額分別為97,810仟元、111,697仟元、192,098仟元及221,971仟元，董事酬勞估列金額分別為8,341仟元、11,170仟元、16,330仟元及22,197仟元。於年度終了後，董事會決議之發放金額有重大變動時，該變動調整原提列年度費用，至股東會決議日時，若金額仍有變動，則依會計估計變動處理，於股東會決議年度調整入帳。如股東會決議採股票發放員工紅利，股票紅利股數以決議分紅之金額除以股票公允價值決定，股票公允價值係以股東會決議日前一日之收盤價，並考量除權除息之影響為計算基礎。

104年6月10日及103年6月12日之股東常會決議配發103年度及102年度之員工現金紅利分別為396,057仟元及420,753仟元，董事酬勞分別為33,846仟元及42,075仟元。前述員工紅利及董事酬勞配發情形與本公司103年度及102年度財務報表認列金額並無差異。

有關本公司股東會決議之員工紅利及董事酬勞資訊，請至臺灣證券交易所「公開資訊觀測站」查詢。

四十、附註揭露事項

(一) 重大交易事項相關資訊及(二)轉投資事業相關資訊：

1. 資金貸與他人。(附表一)
2. 為他人背書保證。(附表二)
3. 期末持有有價證券情形(不包含投資子公司及關聯企業部分)。(附表三)
4. 累積買進或賣出同一有價證券之金額達新臺幣3億元或實收資本額20%以上:(附表四)。
5. 取得不動產之金額達新臺幣3億元或實收資本額20%以上:無。
6. 處分不動產之金額達新臺幣3億元或實收資本額20%以上:無。
7. 與關係人進、銷貨之金額達新臺幣1億元或實收資本額20%以上。(附表五)

8. 應收關係人款項達新臺幣 1 億元或實收資本額 20% 以上。(附表六)
9. 被投資公司名稱、所在地區...等相關資訊(不包含大陸被投資公司)。(附表七)
10. 從事衍生工具交易。(附註三三)
11. 母子公司間及各子公司間之業務關係及重要交易往來情形及金額。(附表八)

(三) 大陸投資資訊：

1. 大陸被投資公司名稱、主要營業項目、實收資本額、投資方式、資金匯出入情形、持股比例、本期損益及認列之投資損益、期末投資帳面金額、已匯回投資損益及赴大陸地區投資限額：附表九。
2. 與大陸被投資公司直接或間接經由第三地區所發生之重大交易事項，暨其價格、付款條件、未實現損益及其他有助於瞭解大陸投資對財務報告影響之有關資料：請詳「重大交易事項相關資訊」之說明。

四一、部門資訊

合併公司應報導部門係以業務屬性作區分，以提供不同的產品，共有四個應報導部門：電信、零售、有線電視及其他。由於每一報導部門具有不同的市場屬性及其經營方式，其說明如下：

電 信：提供用戶行動通訊、手機銷售及固網通訊相關服務。

零 售：電視購物、網路購物及型錄購物行銷。

有線電視：提供家庭用戶有線電視及寬頻上網相關服務。

其 他：其他非電信、零售、有線電視之業務。

以下所報導之部門資訊不包含任何停業單位之金額，停業單位之說明請詳附註十一。

	電	信	零	售	有	線	電	視	其	他	調	整	及	沖	銷	合	計
<u>104年4月1日至6月30日</u>																	
營業收入	\$20,481,278	\$	6,198,935	\$	1,627,439	\$	142,577	(\$	123,338)	\$28,326,891							
營業成本	12,784,957		5,436,924		782,459		110,883	(59,016)	19,056,207							
營業費用	3,684,249		490,197		186,926		31,005	(38,853)	4,353,524							
其他收益及費損淨額	26,967	(1,242)		5,189		-		1	30,915							
營業利益	4,039,039		270,572		663,243		689	(25,468)	4,948,075							
EBITDA (註)	7,047,064		304,934		893,811		53,247		13,613	8,312,669							
<u>103年4月1日至6月30日</u>																	
營業收入	\$19,733,113	\$	5,616,264	\$	1,581,575	\$	108,956	(\$	103,669)	\$26,936,239							
營業成本	11,703,219		4,830,808		742,978		76,616	(21,276)	17,332,345							
營業費用	3,658,315		417,346		183,538		13,516	(33,232)	4,239,483							
其他收益及費損淨額	21,217		-		8,378		-		-	29,595							
營業利益	4,392,796		368,110		663,437		18,824	(49,161)	5,394,006							
EBITDA (註)	6,854,737		400,183		859,184		58,768	(8,388)	8,164,484							
<u>104年1月1日至6月30日</u>																	
營業收入	\$42,296,084	\$12,458,587	\$	3,251,347	\$	280,199	(\$	241,756)	\$58,044,461								
營業成本	27,438,420	10,920,939		1,560,354		222,234	(106,044)	40,035,903								
營業費用	7,469,389	970,991		375,443		58,483	(73,378)	8,800,928								
其他收益及費損淨額	75,284	(1,214)		7,093		-		1	81,164							
營業利益	7,463,559	565,443		1,322,643	(518)	(62,333)	9,288,794								
EBITDA (註)	13,372,780	633,456		1,782,306		102,533		15,772	15,906,847								
<u>103年1月1日至6月30日</u>																	
營業收入	\$40,260,986	\$11,280,197	\$	3,162,876	\$	148,074	(\$	189,420)	\$54,662,713								
營業成本	24,032,188	9,765,235		1,479,117		108,913	(62,729)	35,322,724								
營業費用	7,679,127	864,085		366,625		14,123	(33,236)	8,890,724								
其他收益及費損淨額	37,978	1,042		17,026		-		-	56,046								
營業利益	8,587,649	651,919		1,334,160		25,038	(93,455)	10,505,311								
EBITDA (註)	13,427,612	717,199		1,721,047		82,700	(12,077)	15,936,481								

(註)：合併公司營運部門損益係以 EBITDA 衡量，並作為評估績效之基礎。

台灣大哥大股份有限公司及其子公司
資金貸與他人

民國 104 年 1 月 1 日至 6 月 30 日

附表一

單位：新台幣千元

編號	貸出資金之公司	貸與對象	往來項目	是否為關係人	本期最高餘額 (註 1)	期末餘額 (註 1)	實際動支金額	利率區間	資金貸與性質	業務往來金額	有短期融資之原	通過重要因素	提列帳額	備抵額	擔保		品價值	個別對象 對資金貸與總額	與 資 金 限 額
															擔保名稱	擔保價值			
1	台灣固網公司	本公司	其他應收款	是	\$ 9,000,000	\$ 9,000,000	\$ 8,180,000	1.29622%	有短期融通資金必要	\$ -	營運需求	\$ -	-	-	-	-	\$ 20,177,803 (註 2)	\$ 20,177,803 (註 2)	\$ 20,177,803 (註 2)
2	觀天下有線公司	台固媒體公司	其他應收款	是	260,000	250,000	250,000	1.29489%	有短期融通資金必要	-	營運週轉	-	-	-	-	-	267,744 (註 3)	267,744 (註 3)	482,828 (註 3)
3	鳳信有線公司	台固媒體公司	其他應收款	是	540,000	530,000	530,000	1.29489%	業務往來	545,741	-	-	-	-	-	-	545,741 (註 3)	545,741 (註 3)	947,417 (註 3)
4	永佳樂有線公司	台固媒體公司	其他應收款	是	480,000	390,000	335,000	1.29489%- 1.29633%	業務往來	496,086	-	-	-	-	-	-	496,086 (註 3)	496,086 (註 3)	754,351 (註 3)
5	大雷媒體科技公司	本公司	其他應收款	是	2,800,000	2,800,000	2,800,000	1.29556%- 1.298%	有短期融通資金必要	-	營運需求	-	-	-	-	-	7,807,877 (註 2)	7,807,877 (註 2)	7,807,877 (註 2)
		台灣醃樂公司	其他應收款	是	100,000	100,000	-	-	有短期融通資金必要	-	營運需求	-	-	-	-	-	7,807,877 (註 2)	7,807,877 (註 2)	7,807,877 (註 2)
		優視傳播公司	其他應收款	是	600,000	600,000	100,000	1.294%- 1.29789%	有短期融通資金必要	-	營運需求	-	-	-	-	-	7,807,877 (註 2)	7,807,877 (註 2)	7,807,877 (註 2)
		台固媒體公司	其他應收款	是	3,000,000	3,000,000	810,000	1.294%- 1.29789%	有短期融通資金必要	-	營運需求	-	-	-	-	-	7,807,877 (註 2)	7,807,877 (註 2)	7,807,877 (註 2)
6	台信電訊公司	本公司	其他應收款	是	300,000	300,000	300,000	1.29478%- 1.29622%	有短期融通資金必要	-	營運需求	-	-	-	-	-	32,571,907 (註 2)	32,571,907 (註 2)	32,571,907 (註 2)

註 1：本期最高餘額及期末餘額為額度，而非實際動撥金額。

註 2：資金貸放金額，含業務往來及短期融通必要者，合計以不超過貸放公司淨值 40% 為限。有短期融通必要者，貸款總額以不超過貸與公司淨值 40% 為限。個別貸與金額以下列三者孰低為限：(1) 貸與公司淨值之 40%、(2) 貸與公司投資於申貸公司之金額、(3) 貸與公司投資於申貸公司之持股比例，乘以申貸公司負債總額後之金額。但貸與公司貸款予直接及間接持有 100% 表決權股份之公司，或直接或間接對貸與公司持有 100% 表決權股份之公司，其貸與總額及個別貸與金額均以不超過貸與公司淨值 40% 為限。

註 3：資金貸放金額，含業務往來及短期融通必要者，以不超過業務往來金額總額加計貸與公司淨值 40% 為限。1. 有業務往來者，其貸與總額及個別貸與金額均以不超過業務往來金額為限。2. 有短期融通必要者，其貸與總額及個別貸與金額均以不超過貸與公司淨值 40% 為限。

台灣大哥大股份有限公司及其子公司

為他人背書保證

民國 104 年 1 月 1 日至 6 月 30 日

附表二

單位：新台幣千元

編號	背書保證者公司名稱	被背書保證對象		單一企業對背書保證限額	本期最高背書保證餘額 (註 1)	期末背書保證餘額 (註 1)	實際動支金額 (註 1)	以財產擔保之背書保證金額	累計背書保證金額佔最近期財務報表淨值之比率(%) (註 1)	背書最高限額	屬母子公司對背書保證	屬子公司對母子公司背書保證	屬對大陸地區背書保證
		名稱	關係										
0	本公司	台灣固網公司	(註 2)	\$ 42,000,000 (註 3)	\$ 21,500,000	\$ 21,500,000	\$ 13,113,050 (註 4)	\$ -	41.20	\$ 52,183,048 (註 3)	Y	N	N
		台灣酷樂公司	(註 2)	259,800 (註 3)	50,000	50,000	50,000	-	0.10	52,183,048 (註 3)	Y	N	N
1	富邦媒體公司	富邦歌華公司	(註 2)	781,620 (註 5)	495,520	-	-	-	-	5,598,175 (註 5)	N	N	Y

註 1：本期最高背書保證餘額、期末背書保證餘額及實際動支金額皆為額度，而非實際動撥金額。

註 2：係母子公司與子公司持有普通股股權合併計算超過 50% 之被投資公司。

註 3：本公司直接及間接持有 100% 表決權股份之公司，其背書保證總額以不超過本公司淨值為限，其個別背書保證金額以不超過對其投資金額之 200% 為限。

註 4：其中含 US\$65,000 仟元。

註 5：富邦媒體公司直接及間接持有表決權之股份超過 50% 之公司，其背書保證總額以不超過富邦媒體公司淨值為限，其個別背書保證金額以不超過對其投資金額為限。

※ 個別對象限額：富邦媒體公司對富邦歌華公司背書保證之限額以不超過富邦媒體公司對其之投資金額為限 (US\$12,322,314 元 × 30.97 + RMB60,000,000 元 × 4.987 + US\$3,254,043.15 元 × 30.97 = NTD781,620 仟元)。

※ 富邦媒體公司董事會通過對富邦歌華公司背書保證金額：0 仟元。

※ 實際動支金額：0 仟元。

※ 以財產擔保之背書保證金額：0 仟元。

註 6：本表所列金額係按期末匯率 US\$1=NT\$30.97，RMB1=NT\$4.987 換算新台幣。

台灣大哥大股份有限公司及其子公司
 期末持有有價證券情形（不包含投資子公司及關聯企業部分）

民國 104 年 6 月 30 日

單位：新台幣仟元

附表三

持有之公司	有價證券種類及名稱	與發行人之關係	帳列科目	期	帳面金額		持股比例	公允價值		備註
					單位/千股	金額		單位/千股	金額	
本公司	中華電信股份有限公司 國基電子股份有限公司 Bridge Mobile Pte Ltd. Yes Mobile Holdings Company 受益憑證 富邦策略高收益債券基金—B 類型 富邦中國高收益債券基金—B 類型（人民幣） 復華新興市場高收益債券基金 —B 類型 柏瑞全球策略略高收益債券基金 —B 類型 瀚亞全球高收益債券基金—B 類型 摩根亞洲總合高收益債券基金 —月息型	—	備供出售金融資產—流動	2,174	\$ 213,873	0.028	\$ 213,873	0.028		
		—	備供出售金融資產—非流動	298,000	1,838,362	14.9	1,838,362	14.9		
		—	以成本衡量之金融資產—非流動	800	7,050	10	-	-		
		—	以成本衡量之金融資產—非流動	74	-	0.19	-	-		註 1
		實質關係人	備供出售金融資產—流動	18,302	186,191	-	186,191	-		
		實質關係人	備供出售金融資產—流動	3,886	189,786	-	189,786	-		
		—	備供出售金融資產—流動	10,225	68,712	-	68,712	-		
		—	備供出售金融資產—流動	23,351	183,470	-	183,470	-		
		—	備供出售金融資產—流動	19,028	174,251	-	174,251	-		
		—	備供出售金融資產—流動	18,916	186,694	-	186,694	-		
台信電訊公司	勝霖藥品股份有限公司 全虹企業股份有限公司 華成創業投資股份有限公司 鼎華科技股份有限公司 管家婆科技股份有限公司	—	以成本衡量之金融資產—非流動	2,400	60,000	7.73	-	7.73		
		—	以成本衡量之金融資產—非流動	6,998	67,731	5.21	-	5.21		
		—	以成本衡量之金融資產—非流動	2,160	11,471	3	-	-		註 1
		—	以成本衡量之金融資產—非流動	1,200	-	12	-	-		
		—	以成本衡量之金融資產—非流動	803	6,773	3.17	-	3.17		

(接次頁)

(承前頁)

持有之公司	有價證券種類及名稱	與發行人之關係	帳列	科目	日期	單位 / 仟股	帳面金額	持股比例	公允價值	未備值	註
台固媒體公司	受益憑證 Dragon Tiger Capital Partners Limited	—	持有至到期日金融資產—非流動			0.2	\$ 6	-	\$ -	-	
	債 震亞傳媒集團有限公司—可換股票據	—	透過損益按公允價值衡量之金融資產—非流動			-	208,051	-	208,051	-	
	股 台信聯合投資公司	—	無活絡市場之債務工具投資—非流動			-	323,940	-	-	-	
台固新創投資公司	股 台灣大哥大股份有限公司	本公司	備供出售金融資產—非流動			200,497	20,651,167	5.86	20,651,167	-	
	特別股股票 台灣高速鐵路股份有限公司—甲種記名可轉換特別股	—	以成本衡量之金融資產—非流動			10,000	39,627	6.67	-	-	
台灣固網公司	股 台灣大哥大股份有限公司	本公司	無活絡市場之債務工具投資—流動			50,000	500,000	1.24	-	-	
	股 台灣大哥大股份有限公司	本公司	備供出售金融資產—非流動			87,590	9,021,724	2.56	9,021,724	-	
	股 台灣高速鐵路股份有限公司	—	備供出售金融資產—非流動			225,531	1,069,017	3.46	1,069,017	-	
台聯網投資公司	股 台灣大哥大股份有限公司	本公司	備供出售金融資產—非流動			410,665	42,298,524	12	42,298,524	-	

註 1：係於 93 年度認列永久性跌價損失。

註 2：投資子公司及關聯企業相關資訊，請詳附表七及附表九。

台灣大哥大股份有限公司及其子公司

累積買進或賣出同一有價證券之金額達新臺幣 3 億元或實收資本額 20% 以上

民國 104 年 1 月 1 日至 6 月 30 日

附表四

單位：新台幣千元

買、賣之公司	有價證券種類及名稱	帳列科目	交易對象	關係	期		買		賣		出		末
					單位/仟股	金額	單位/仟股	金額	單位/仟股	金額	單位/仟股	金額	
富邦媒體公司	股票 Honest Development	採用權益法之投資	現金增資	子公司	-	\$ -	21,778	\$ 670,448	-	\$ -	-	\$ -	\$ 672,117 (註 1)
Honest Development	股票 香港悅聚公司 (註 2)	採用權益法之投資	YOUNG LABEL HOLDINGS LIMITED	-	-	670,448 (註 2)	16,600	670,448 (註 2)	-	-	-	-	672,117 (註 1)
富邦媒體公司	受益憑證 德盛安聯台灣貨幣市場基金	備供出售金融資產—流動	-	-	32,520	400,007	-	-	32,520	401,122	1,122	400,000	-
台固媒體公司	債券 寰亞傳媒集團有限公司一可換股票據	備供出售金融資產—流動	-	-	29,933	400,006	-	-	29,933	401,032	1,032	400,000	-
台固媒體公司	債券 寰亞傳媒集團有限公司一可換股票據	透過損益按公允價值衡量之金融資產—非流動	-	-	-	198,794	-	198,794	-	-	-	-	208,051 (註 1)
台固媒體公司	債券 寰亞傳媒集團有限公司一可換股票據	無活絡市場之債務工具投資—非流動	-	-	-	317,956	-	317,956	-	-	-	-	323,940 (註 1)

註 1：期末金額係包含金融資產評價調整、兌換損益、利息收入及採用權益法之投資之相關調整項目。

註 2：係透過取得香港悅聚公司 100% 股權，並間接持有深圳好柏公司 100% 股權，以取得北京環球國廣公司 20% 股權。

台灣大哥大股份有限公司及其子公司
 與關係人進、銷貨之金額達新臺幣1億元或實收資本額20%以上

民國104年1月1日至6月30日

附表五

單位：新台幣仟元

進銷貨之公司	交易對象名稱	關係	交易情形		授信期間	交易條件與一般交易原	應收(付)票據、帳款	備註
			進銷貨	金額				
本公司	台灣固網公司	子公司	銷	\$ 693,117	2	依合約條件收款	\$ 163,230	(註1)
	台灣酷樂公司	子公司	進	2,326,610	(註2)	依合約條件付款	(458,403)	(註1)
	台灣客服公司	子公司	進	173,230	1	依合約條件付款	(88,658)	(註1)
	台灣大數位公司	子公司	進	555,295	(註2)	依合約條件付款	(90,194)	(註3)
			銷	6,729,779	16	依合約條件收款	990,927	(註1)
			進	6,383,951	(註4)	依合約條件付款	(1,302,160)	
台灣客服公司	本公司	最終母公司	進	555,295	91	依合約條件收款	90,194	91
台灣固網公司	本公司	最終母公司	銷	2,326,610	42	依合約條件收款	458,403	53
台灣大數位公司	本公司	最終母公司	銷	693,117	(註2)	依合約條件付款	(163,230)	(註3)
			進	6,383,952	70	依合約條件收款	1,302,160	99
			銷	6,729,779	(註2)	依合約條件付款	(990,927)	98
台灣酷樂公司	本公司	最終母公司	銷	173,230	55	依合約條件收款	88,658	100
台灣固網公司	鳳信有線公司	子公司	頻道費收入	235,352	15	依合約條件收款	-	-
	永佳樂有線公司	子公司	頻道費收入	212,688	13	依合約條件收款	-	-
	聯禾有線公司	子公司	頻道費收入	110,332	7	依合約條件收款	-	-
永佳樂有線公司	台固媒體公司	母公司	版權費	212,688	54	依合約條件付款	-	-
鳳信有線公司	台固媒體公司	母公司	版權費	235,352	57	依合約條件付款	-	-
聯禾有線公司	台固媒體公司	母公司	版權費	110,332	48	依合約條件付款	-	-
富邦媒體公司	台灣宅配通公司	採權益法之被投資公司	進	220,750	2	依合約條件付款	(33,892)	2

註1：應收(付)帳款係還原扣抵之應收(付)帳款並減除代收代付款項等性質之餘額。

註2：包含營業成本及營業費用。

註3：包含應付帳款及其他應付款。

註4：係帳列營業費用。

註5：該公司委託關係人處理之有線電視節目頻道版權成本，因僅此一項，故無從比較。

台灣大哥大股份有限公司及其子公司
應收關係人款項達新臺幣 1 億元或實收資本額 20% 以上
民國 104 年 6 月 30 日

單位：新台幣仟元

附表六

帳列應收款項之公司	交易對象名稱	關係	係	應收關係人款項餘額	週轉	利率	逾期逾金	應收應收額	關係處	人款理方	項式	應收關係人款項收回金額	提列帳額	備抵
本公司	台灣固網公司	子公司	應收帳款	\$ 163,230	6.29		\$	-	-	-	-	\$ 161,964	\$	-
	台灣大數位公司	子公司	其他應收款	34,577				-	-	-	-	33,306		-
	本公司	子公司	應收帳款	990,927	10.09			-	-	-	-	990,927		-
台電公司	本公司	母公司	其他應收款	255,997				-	-	-	-	255,160		-
大富媒體科技公司	本公司	母公司	其他應收款	300,593				-	-	-	-	-		-
	優視傳播公司	子公司	其他應收款	2,805,735				-	-	-	-	1,803,566		-
	台固媒體公司	子公司	其他應收款	100,097				-	-	-	-	-		-
台灣固網公司	本公司	最終母公司	其他應收款	811,748				-	-	-	-	210,426		-
	本公司	最終母公司	應收帳款	458,403	10.78			-	-	-	-	419,101		-
台灣大數位公司	本公司	最終母公司	其他應收款	8,277,246				-	-	-	-	2,507,849		-
	本公司	最終母公司	應收帳款	1,302,160	8.18			-	-	-	-	1,302,160		-
鳳信有限公司	台固媒體公司	母公司	其他應收款	4,485				-	-	-	-	-		-
	台固媒體公司	母公司	應收帳款	8,084	5.68			-	-	-	-	-		-
	台固媒體公司	母公司	其他應收款	530,054				-	-	-	-	-		-
觀天下有限公司	台固媒體公司	母公司	應收帳款	3,469	5.60			-	-	-	-	-		-
	台固媒體公司	母公司	其他應收款	250,001				-	-	-	-	-		-
永佳樂有限公司	台固媒體公司	母公司	應收帳款	8,523	5.34			-	-	-	-	-		-
	台固媒體公司	母公司	其他應收款	335,001				-	-	-	-	-		-

台灣大哥大股份有限公司及其子公司
被投資公司名稱、所在地區…等相關資訊（不包含大陸被投資公司）

民國 104 年 1 月 1 日至 6 月 30 日

附表七

單位：新台幣或外幣仟元

投資公司名稱	被投資公司名稱	所在地區	主要營業項目	原本期	始投	資	金	額	期	末	持		有	被	投	資	公	本	期	認	列	之	備	註			
											比率(%)	帳面金額													額	益	
本公司	台信電訊公司 臺北文創公司	台灣	一般投資業	\$ 41,872,288	502,970	100	\$ 22,305,152	\$ 1,995,231	\$ 2,530,486																註 1		
		台灣	松菸文化園區 BOT 案之興建及營運	1,918,655	191,866	49.9	1,695,979	(54,003)	(26,947)																		
大富媒體科技公司	大富媒體科技公司 群信行動公司	台灣	一般投資業	16,802,000	42,065	100	19,519,692	1,354,131	1,354,131																	註 2	
		台灣	行動支付之技術開發 及資訊處理服務業	30,000	3,000	13.33	18,675	(33,485)	(4,465)																		註 2
富邦媒體公司	富邦媒體公司 優視傳播公司	台灣	一般商品批發零售業	8,129,394	63,047	44.38	9,035,658	543,208	-																	註 2	
		台灣	傳播業	222,417	18,177	100	253,893	31,179	-																		註 2
富天下媒體公司	富天下媒體公司 富樹林媒體公司	台灣	第二類電信事業	5,210,443	230,921	100	6,154,800	1,123,130	-																	註 2	
		台灣	一般投資業	92,189	8,945	100	95,338	2,595	-																		註 2
富樹林媒體公司	富樹林媒體公司 觀天下有線公司	台灣	一般投資業	16,984	1,500	100	17,408	307	-																	註 2	
		台灣	有線電視系統經營	91,910	3,825	6.83	93,732	39,489	-																		註 2
富昇媒體公司	富昇媒體公司 聯禾有線公司	台灣	有線電視系統經營	16,218	1,300	0.76	15,629	57,981	-																	註 2	
		台灣	旅行服務業	30,000	3,000	100	39,935	3,558	-																		註 2
Asian Crown (BVI)	Asian Crown (BVI) 台灣宅配通公司	台灣	人身保險代理人	5,000	500	100	9,702	1,206	-																	註 2	
		台灣	財產保險代理人	5,000	500	100	8,582	(315)	-																		註 2
Fortune Kingdom	Fortune Kingdom HK Fubon Multimedia	英屬維京群島	一般投資業	789,864	26,500	76.26	115,406	(97,570)	-																		註 2
		台灣	物流業	337,860	16,893	17.7	428,212	95,463	-																		註 2
Honest Development	Honest Development Fortune Kingdom	泰國	一般商品批發零售業	143,337 (THB 155,750)	31,150	35	151,317	21,048	-																	註 2	
		薩摩亞	一般投資業	670,448	21,778	100	672,117	1,677	-																		註 2
Honest Development	Honest Development 香港悅聚公司	薩摩亞	一般投資業	1,035,051	33,633	100	146,725	(97,301)	-																		註 2
		香港	一般投資業	1,035,051	33,633	100	146,725	(97,301)	-																		註 2 及註 7

(接次頁)

(承前頁)

投資公司名稱	被投資公司名稱	所在地	主要營業項目	原本期	始投	資	額	期	本	持	有	被	本	本	本	期	認	列	之	備	註		
				本	期	末	去	年	底	股	數	(本	期	本	期	投	資	(損)	益	
				\$	347,951	\$	347,951	\$	347,951	100	%	\$	256,865	\$	2,509	\$	-	-	-	-	-	註	
台信電訊公司	TWM Holding 台灣固網公司 台信聯合數位公司	英屬維京群島 台灣 台灣	一般投資業 固定網路業務 行動電話批發及電視 節目製作	21,000,000	21,000,000	21,000,000	21,000,000	21,000,000	2,100,000	100	%	50,445,470	(1,631,698	(1,631,698	-	-	-	-	註		
	台信聯合投資公司 台灣客服公司 台灣大數位公司	台灣 台灣 台灣	一般投資業 客戶服務及電話行銷 電信業務門號代辦及 零售業	17,785,441	17,785,441	17,785,441	17,785,441	17,785,441	154,721	100	%	28,708,771	(4,726	(4,726	-	-	-	-	註		
	TT&T Holdings 台固新創投資公司 台固媒體公司	薩摩亞 台灣 台灣	一般投資業 一般投資業 有線電視系統經營	3,602,782	3,602,782	3,602,782	3,602,782	3,602,782	104,712	100	%	7,886,389	(186	(186	-	-	-	-	註		
	永佳樂有線公司 紅樹林有線公司 風信有線公司 聯禾有線公司 觀天下有線公司 台灣融樂公司 凱學影藝公司	台灣 台灣 台灣 台灣 台灣 台灣 台灣	有線電視系統經營 有線電視系統經營 有線電視系統經營 有線電視系統經營 有線電視系統經營 數位音樂及遊戲服務 電影片發行業、藝文 服務業、演藝活動	2,061,522	2,061,522	2,061,522	2,061,522	2,061,522	33,940	100	%	2,170,142	(101,229	(101,229	-	-	-	-	-	註	
	TT&T Holdings 台固新創投資公司 台固媒體公司	薩摩亞 台灣 台灣	一般投資業 一般投資業 有線電視系統經營	510,724	510,724	510,724	510,724	510,724	6,248	29.53	%	602,098	(52,362	(52,362	-	-	-	-	-	註	
	風信有線公司 聯禾有線公司 觀天下有線公司 台灣融樂公司 凱學影藝公司	台灣 台灣 台灣 台灣 台灣	有線電視系統經營 有線電視系統經營 有線電視系統經營 有線電視系統經營 有線電視系統經營	3,261,073	3,261,073	3,261,073	3,261,073	3,261,073	68,090	100	%	3,328,974	(105,303	(105,303	-	-	-	-	-	註	
	聯禾有線公司 觀天下有線公司 台灣融樂公司 凱學影藝公司	台灣 台灣 台灣 台灣	有線電視系統經營 有線電視系統經營 有線電視系統經營 有線電視系統經營	1,986,250	1,986,250	1,986,250	1,986,250	1,986,250	169,141	99.22	%	2,033,015	(57,981	(57,981	-	-	-	-	-	註	
	觀天下有線公司 台灣融樂公司 凱學影藝公司	台灣 台灣 台灣	有線電視系統經營 有線電視系統經營 有線電視系統經營	1,221,002	1,221,002	1,221,002	1,221,002	1,221,002	51,733	92.38	%	1,240,880	(39,489	(39,489	-	-	-	-	-	註	
	聯禾有線公司 觀天下有線公司 台灣融樂公司 凱學影藝公司	台灣 台灣 台灣 台灣	有線電視系統經營 有線電視系統經營 有線電視系統經營 有線電視系統經營	129,900	129,900	129,900	129,900	129,900	12,000	100	%	277,295	(31,193	(31,193	-	-	-	-	-	註	
	聯禾有線公司 觀天下有線公司 台灣融樂公司 凱學影藝公司	台灣 台灣 台灣 台灣	有線電視系統經營 有線電視系統經營 有線電視系統經營 有線電視系統經營	292,500	292,500	292,500	292,500	292,500	29,250	32.5	%	276,314	(3,146	(3,146	-	-	-	-	-	註	
台灣固網公司	台聯網投資公司 TFN HK LIMITED	台灣 香港	一般投資業 經營電信業務	22,314,536	22,314,536	22,314,536	22,314,536	22,314,536	400	100	%	36,947,909	(134	(134	-	-	-	-	-	註	
				2,972	2,972	2,972	2,972	2,972	1,300	100	%	18,488	(2,008	(2,008	-	-	-	-	-	註	
				(HK\$ 744)	(HK\$ 744)	(HK\$ 744)	(HK\$ 744)	(HK\$ 744)														註	

註1：含母子公司間順逆流及合併調整未實現損益影響數。

註2：該被投資公司之損益業已包含於其投資公司，為避免混淆，於此不再另行表達。

註3：另有70.47%持股係以信託方式持有。

註4：本表所列外幣金額係按期末匯率HK\$1=NT\$3.994，THB1=NT\$0.9203換算新台幣。

註5：大陸被投資公司相關資訊詳附表九。

註6：期末持有股數為1股。

註7：係透過取得香港悅繁公司100%股權，並間接持有深圳好柏公司100%股權，及取得北京環球國廣公司20%股權。

台灣大哥大股份有限公司及其子公司
 與各子公司間之業務關係及重要交易往來情形及金額

民國 104 年 1 月 1 日至 6 月 30 日

單位：新台幣千元

附表八

編號	交易人	名稱	交易往來對象	與交易人之關係(註)	交易		往來		情形	
					科目	金額	金額	條件	估合併總資產之比率	或收或
0	本公司		台灣大數位公司	1	應收票據及帳款淨額	\$ 195,638	依合約規定或一般交易條件			-
	本公司		富邦媒體公司	1	應收票據及帳款淨額	5,055	依合約規定或一般交易條件			-
	本公司		台灣固網公司	1	應收票據及帳款淨額	1,288	依合約規定或一般交易條件			-
	本公司		台灣大數位公司	1	其他應收款	255,997	依合約規定或一般交易條件			-
	本公司		台灣固網公司	1	其他應收款	34,577	依合約規定或一般交易條件			-
	本公司		台灣酷樂公司	1	其他應收款	4,752	依合約規定或一般交易條件			-
	本公司		富邦媒體公司	1	其他應收款	3,723	依合約規定或一般交易條件			-
	本公司		台灣大數位公司	1	預付款項	46,790	依合約規定或一般交易條件			-
	本公司		台灣融樂公司	1	處分不動產、廠房及設備	5,136	依合約規定或一般交易條件			-
	本公司		臺北文創公司	1	其他非流動資產	16,308	依合約規定或一般交易條件			-
	本公司		台灣固網公司	1	短期借款	8,180,000	依合約規定或一般交易條件			5%
	本公司		大富媒體科技公司	1	短期借款	2,800,000	依合約規定或一般交易條件			2%
	本公司		台信電訊公司	1	應付帳款	300,000	依合約規定或一般交易條件			-
	本公司		台灣融樂公司	1	應付帳款	88,454	依合約規定或一般交易條件			-
	本公司		台灣固網公司	1	應付帳款	58,931	依合約規定或一般交易條件			-
	本公司		台灣大數位公司	1	應付帳款	3,893	依合約規定或一般交易條件			-
	本公司		台灣固網公司	1	其他應付款	508,895	依合約規定或一般交易條件			-
	本公司		台灣客服公司	1	其他應付款	90,187	依合約規定或一般交易條件			-
	本公司		大富媒體科技公司	1	其他應付款	5,735	依合約規定或一般交易條件			-
	本公司		台灣大數位公司	1	其他應付款	4,485	依合約規定或一般交易條件			-
	本公司		永佳樂有線公司	1	其他應付款	2,399	依合約規定或一般交易條件			-
	本公司		臺北文創公司	1	其他應付款	1,628	依合約規定或一般交易條件			-
	本公司		鳳信有線公司	1	其他應付款	1,431	依合約規定或一般交易條件			-
	本公司		台灣融樂公司	1	其他應付款	1,226	依合約規定或一般交易條件			-
	本公司		台灣固網公司	1	其他流動負債	38,310	依合約規定或一般交易條件			-
	本公司		台灣融樂公司	1	其他流動負債	2,102	依合約規定或一般交易條件			-
	本公司		台灣大數位公司	1	預收款項	9,007	依合約規定或一般交易條件			-
	本公司		台灣大數位公司	1	營業收入	6,729,779	依合約規定或一般交易條件			12%
	本公司		台灣固網公司	1	營業收入	693,117	依合約規定或一般交易條件			1%
	本公司		富邦媒體公司	1	營業收入	71,879	依合約規定或一般交易條件			-
	本公司		永佳樂有線公司	1	營業收入	1,095	依合約規定或一般交易條件			-

(接次頁)

(承前頁)

編號	交易人	名稱	交易往來對象	與交易人之關係(註)	交易科目	金額	往來	交易條件	佔合併總資產之比率	情形或收率
	本公司	鳳信有線公司	1	營業收入	\$ 1,041	依合約規定或一般交易條件		-		
	本公司	台灣固網公司	1	營業成本	2,316,991	依合約規定或一般交易條件		4%		
	本公司	台灣酷樂公司	1	營業成本	173,230	依合約規定或一般交易條件		-		
	本公司	臺北文創公司	1	營業成本	15,467	依合約規定或一般交易條件		-		
	本公司	台灣媒體公司	1	營業成本	4,931	依合約規定或一般交易條件		-		
	本公司	永佳樂有線公司	1	營業成本	3,559	依合約規定或一般交易條件		-		
	本公司	觀天下有線公司	1	營業成本	1,544	依合約規定或一般交易條件		-		
	本公司	台灣數位公司	1	營業成本	9,314	依合約規定或一般交易條件		-		
	本公司	台灣數位公司	1	未實現銷貨損益	6,383,951	依合約規定或一般交易條件		11%		
	本公司	台灣客服公司	1	營業費用	555,259	依合約規定或一般交易條件		1%		
	本公司	臺北文創公司	1	營業費用	35,900	依合約規定或一般交易條件		-		
	本公司	台灣固網公司	1	營業費用	28,530	依合約規定或一般交易條件		-		
	本公司	富邦媒體公司	1	營業費用	20,772	依合約規定或一般交易條件		-		
	本公司	台灣媒體公司	1	其他收入	18,173	依合約規定或一般交易條件		-		
	本公司	台灣固網公司	1	其他收入	3,703	依合約規定或一般交易條件		-		
	本公司	台灣數位公司	1	其他收入	52,580	依合約規定或一般交易條件		-		
	本公司	台灣固網公司	1	財務成本	14,531	依合約規定或一般交易條件		-		
	本公司	大富媒體科技公司	1	財務成本	1,928	依合約規定或一般交易條件		-		
1	大富媒體科技公司	台信電訊公司	1	財務成本	811,748	依合約規定或一般交易條件		1%		
	大富媒體科技公司	台固媒體公司	1	其他應收款	100,097	依合約規定或一般交易條件		-		
	大富媒體科技公司	優視傳播公司	1	其他應收款	8,190	依合約規定或一般交易條件		-		
	大富媒體科技公司	台固媒體公司	1	其他收入	1,037	依合約規定或一般交易條件		-		
2	富邦媒體公司	優視傳播公司	1	其他收入	18,885	依合約規定或一般交易條件		-		
	富邦媒體公司	富昇旅行社	1	應收票據及帳款淨額	5,004	依合約規定或一般交易條件		-		
	富邦媒體公司	台固媒體公司	3	應付帳款	67,045	依合約規定或一般交易條件		-		
	富邦媒體公司	Honest Development	1	其他應付款	1,321	依合約規定或一般交易條件		-		
	富邦媒體公司	富昇旅行社	1	其他應付款	6,377	依合約規定或一般交易條件		-		
	富邦媒體公司	富昇旅行社	1	營業收入	46,199	依合約規定或一般交易條件		-		
	富邦媒體公司	台固媒體公司	3	營業成本	4,608	依合約規定或一般交易條件		-		
	富邦媒體公司	紅樹林有線公司	3	營業成本	2,580	依合約規定或一般交易條件		-		
3	台固媒體公司	永佳樂有線公司	1	應收票據及帳款淨額	34,248	依合約規定或一般交易條件		-		
	台固媒體公司	永佳樂有線公司	1	應收票據及帳款淨額	32,579	依合約規定或一般交易條件		-		
	台固媒體公司	鳳信有線公司	1	應收票據及帳款淨額	22,235	依合約規定或一般交易條件		-		
	台固媒體公司	聯禾有線公司	1	應收票據及帳款淨額	14,234	依合約規定或一般交易條件		-		
	台固媒體公司	觀天下有線公司	1	應收票據及帳款淨額	12,384	依合約規定或一般交易條件		-		
	台固媒體公司	紅樹林有線公司	1	應收票據及帳款淨額	530,000	依合約規定或一般交易條件		-		
	台固媒體公司	鳳信有線公司	1	短期借款		依合約規定或一般交易條件		-		

(接次頁)

(承前頁)

編號	交易人名稱	交易往來對象	與交易人之關係(註)	交科	易		往		來		情形
					目	金	額	交	易	條	
	台固媒體公司	永佳樂有線公司	1	短期借款	\$	335,000	依合約規定或一般交易條件				-
	台固媒體公司	觀天下有線公司	1	短期借款		250,000	依合約規定或一般交易條件				-
	台固媒體公司	優視傳播公司	3	應付帳款		29,471	依合約規定或一般交易條件				-
	台固媒體公司	永佳樂有線公司	1	應付帳款		4,860	依合約規定或一般交易條件				-
	台固媒體公司	鳳信有線公司	1	應付帳款		4,759	依合約規定或一般交易條件				-
	台固媒體公司	聯禾有線公司	1	應付帳款		2,956	依合約規定或一般交易條件				-
	台固媒體公司	觀天下有線公司	1	應付帳款		1,954	依合約規定或一般交易條件				-
	台固媒體公司	永佳樂有線公司	1	其他應付款		3,663	依合約規定或一般交易條件				-
	台固媒體公司	鳳信有線公司	1	其他應付款		3,380	依合約規定或一般交易條件				-
	台固媒體公司	聯禾有線公司	1	其他應付款		2,379	依合約規定或一般交易條件				-
	台固媒體公司	觀天下有線公司	1	其他應付款		1,523	依合約規定或一般交易條件				-
	台固媒體公司	紅樹林有線公司	1	其他應付款		1,313	依合約規定或一般交易條件				-
	台固媒體公司	鳳信有線公司	1	營業收入		256,272	依合約規定或一般交易條件				-
	台固媒體公司	永佳樂有線公司	1	營業收入		231,477	依合約規定或一般交易條件				-
	台固媒體公司	聯禾有線公司	1	營業收入		110,332	依合約規定或一般交易條件				-
	台固媒體公司	觀天下有線公司	1	營業收入		100,354	依合約規定或一般交易條件				-
	台固媒體公司	紅樹林有線公司	1	營業收入		7,533	依合約規定或一般交易條件				-
	台固媒體公司	優視傳播公司	3	營業成本		37,993	依合約規定或一般交易條件				-
	台固媒體公司	鳳信有線公司	1	營業成本		17,863	依合約規定或一般交易條件				-
	台固媒體公司	永佳樂有線公司	1	營業成本		17,338	依合約規定或一般交易條件				-
	台固媒體公司	聯禾有線公司	1	營業成本		11,288	依合約規定或一般交易條件				-
	台固媒體公司	觀天下有線公司	1	營業成本		7,204	依合約規定或一般交易條件				-
	台固媒體公司	紅樹林有線公司	1	營業成本		3,565	依合約規定或一般交易條件				-
	台固媒體公司	永佳樂有線公司	1	營業費用		1,355	依合約規定或一般交易條件				-
	台固媒體公司	鳳信有線公司	1	財務成本		3,423	依合約規定或一般交易條件				-
	台固媒體公司	永佳樂有線公司	1	財務成本		2,851	依合約規定或一般交易條件				-
	台固媒體公司	觀天下有線公司	1	財務成本		1,635	依合約規定或一般交易條件				-
4	台灣固網公司	台固媒體公司	3	應收票據及帳款淨額		23,418	依合約規定或一般交易條件				-
	台灣固網公司	富邦媒體公司	3	應收票據及帳款淨額		1,239	依合約規定或一般交易條件				-
	台灣固網公司	台灣大數位公司	3	其他應收款		1,474	依合約規定或一般交易條件				-
	台灣固網公司	臺北文創公司	3	其他非流動資產		6,621	依合約規定或一般交易條件				-
	台灣固網公司	TFN HK LIMITED	1	其他應付款		17,700	依合約規定或一般交易條件				-
	台灣固網公司	台灣客服公司	3	其他應付款		7,933	依合約規定或一般交易條件				-
	台灣固網公司	臺北文創公司	3	其他應付款		1,073	依合約規定或一般交易條件				-
	台灣固網公司	台固媒體公司	3	營業收入		73,362	依合約規定或一般交易條件				-
	台灣固網公司	富邦媒體公司	3	營業收入		3,889	依合約規定或一般交易條件				-

(接次頁)

(承前頁)

編號	交易人	名稱	交易往來對象	與交易人之關係(註)	交易		往來		情形	
					科目	金額	金額	交易條件	佔合併總資產之比率	或
	台灣固網公司		台灣融樂公司	3	營業收入	\$ 2,656	依合約規定或一般交易條件			-
	台灣固網公司		鳳信有線公司	3	營業收入	2,216	依合約規定或一般交易條件			-
	台灣固網公司		聯禾有線公司	3	營業收入	1,926	依合約規定或一般交易條件			-
	台灣固網公司		TFN HK LIMITED	1	營業成本	55,818	依合約規定或一般交易條件			-
	台灣固網公司		台灣客服公司	3	營業費用	48,779	依合約規定或一般交易條件			-
	台灣固網公司		臺北文創公司	3	營業費用	20,023	依合約規定或一般交易條件			-
5	台灣客服公司		優視傳播公司	3	其他收入	2,744	依合約規定或一般交易條件			-
6	台灣數位公司		台灣融樂公司	3	營業收入	2,173	依合約規定或一般交易條件			-
	台灣數位公司		臺北文創公司	3	其他非流動資產	5,838	依合約規定或一般交易條件			-
	台灣數位公司		永佳樂有線公司	3	其他應付款	1,460	依合約規定或一般交易條件			-
	台灣數位公司		臺北文創公司	3	其他應付款	1,088	依合約規定或一般交易條件			-
	台灣數位公司		臺北文創公司	3	營業成本	1,316	依合約規定或一般交易條件			-
	台灣數位公司		臺北文創公司	3	營業費用	17,547	依合約規定或一般交易條件			-

註：1. 母公司對子公司。

2. 子公司對母公司。

3. 子公司對子公司。

台灣大哥大股份有限公司及其子公司
大陸投資資訊

民國 104 年 1 月 1 日至 6 月 30 日

附表九

單位：新台幣或外幣仟元

大陸被投資公司名稱	主要營業項目	實收資本額	投資方式 (註 1)	本 期 自 台 灣 匯 出 資 金 額 (US\$)	本 期 自 台 灣 匯 入 資 金 額 (US\$)	本期匯出或收回投資金額		未 被 投 資 期 間 本 公 司 損 益	本公司直接或間接 投資之持股比例	本期認列投資 損益(註 2)	期 末 帳 面 金 額	資 額 已 匯 回 至 本 期 止
						匯 出	回 收					
廈門台雷客服科技 有限公司	系統集成、客戶關係管理應用 系統和資訊管理系統開發、 安裝、維護、技術支援、人 員培訓及相關資訊諮詢服務	\$ (註 3)	2	\$ (US\$ 1,300)	\$ (US\$ 1,300)	-	-	\$	本公司之子公司間 接持股 100%	\$	\$ (註 3)	-
台信互聯公司	行動通信產品開發與設計	92,910 (US\$ 3,000)	2	150,886 (US\$ 4,872)	150,886 (US\$ 4,872)	-	-	406	本公司之子公司間 接持股 100%	406	112,604	-
富邦歌華公司	商品批發業	1,147,010 (RMB 230,000)	2	781,378 (US\$14,000 及 RMB 69,741)	781,378 (US\$14,000 及 RMB 69,741)	-	-	(106,554)	本公司之子公司間 接持股 69.63%	(74,194)	111,449	-
深圳好拍公司	一般投資業	54,857 (RMB 11,000)	2	-	-	-	(註 4)	1,677	本公司之子公司間 接持股 100%	1,677	672,117	-
北京環球國廣公司	商品批發業	58,672 (RMB 11,765)	2	-	-	-	(註 4)	166,072	本公司之子公司間 接持股 20%	1,677	672,094	-

本 期 自 台 灣 匯 出 資 金 總 額	本 期 自 台 灣 匯 入 資 金 總 額	會 計 依 據 大 陸 地 區 匯 出 資 金 總 額	審 計 依 據 大 陸 地 區 匯 入 資 金 總 額	審 計 依 據 大 陸 地 區 匯 出 資 金 總 額	審 計 依 據 大 陸 地 區 匯 入 資 金 總 額
\$ 1,578,355	\$ 1,727,802	\$ 1,727,802	\$ 1,727,802	\$ 34,786,893	\$ 34,786,893
(US\$20,172, RMB69,741 及 HK\$151,685)	(US\$21,172, RMB80,000 及 HK\$168,539)				

註 1：投資方式區分為下列三種：

1. 直接赴大陸地區從事投資。
2. 透過第三地區公司再投資大陸。第三地區之投資公司分別為台灣客服公司、台信通訊公司及雷邦媒體公司。
3. 其他方式。

註 2：本表所列金額係按期末匯率 US\$1 = NT\$30.97, RMB1 = NT\$4.987, HK\$1 = NT\$3.994 換算新台幣。

註 3：廈門台雷客服科技有限公司已於 102 年 11 月消滅，並將股本匯回上層母公司 TT&T Holdings。

註 4：透過 Honest Development 以 670,448 仟元購入香港悅繁公司，一併取得其子公司深圳好拍公司及關聯企業北京環球國廣公司，截至 104 年 6 月 30 日止，尚有 67,045 仟元未匯出。