

台灣大哥大股份有限公司
及其子公司

合併財務報告暨會計師核閱報告
民國112及111年第3季

地址：台北市信義區菸廠路88號12樓

電話：(02)6638-6888

目 錄

項	目	頁	次	財 務 報 告 附 註 編 號
一、封	面	1		-
二、目	錄	2		-
三、會計師核閱報告		3		-
四、合併資產負債表		4		-
五、合併綜合損益表		5		-
六、合併權益變動表		6		-
七、合併現金流量表		7~9		-
八、合併財務報告附註				
	(一) 公司沿革及業務範圍	10		一
	(二) 通過財務報告之日期及程序	10		二
	(三) 新發布及修訂準則及解釋之適用	11		三
	(四) 重大會計政策之彙總說明	12~16		四
	(五) 重大會計判斷、估計及假設不確定性之主要來源	16		五
	(六) 重要會計項目之說明	16~53		六~二九
	(七) 關係人交易	53~58		三十
	(八) 質抵押之資產	58		三一
	(九) 重大或有負債及未認列之合約承諾	58~60		三二
	(十) 重大之災害損失	-		-
	(十一) 重大之期後事項	60		三三
	(十二) 其他	60~63		三四~三五
	(十三) 附註揭露事項			
	1. 重大交易事項相關資訊	63~64		三六
	2. 轉投資事業相關資訊	63~64		三六
	3. 大陸投資資訊	64		三六
	4. 主要股東資訊	64		三六
	(十四) 部門資訊	64~65		三七

會計師核閱報告

台灣大哥大股份有限公司 公鑒：

前 言

台灣大哥大股份有限公司及其子公司民國 112 年及 111 年 9 月 30 日之合併資產負債表，暨民國 112 年及 111 年 7 月 1 日至 9 月 30 日與民國 112 年及 111 年 1 月 1 日至 9 月 30 日之合併綜合損益表、民國 112 年及 111 年 1 月 1 日至 9 月 30 日合併權益變動表與合併現金流量表，以及合併財務報表附註(包括重大會計政策彙總)，業經本會計師核閱竣事。依證券發行人財務報告編製準則及經金融監督管理委員會認可並發布生效之國際會計準則第 34 號「期中財務報導」編製允當表達之財務報表係管理階層之責任，本會計師之責任係依據核閱結果對合併財務報表作成結論。

範 圍

本會計師係依照核閱準則 2410 號「財務報表之核閱」執行核閱工作。核閱合併財務報表時所執行之程序包括查詢(主要向負責財務與會計事務之人員查詢)、分析性程序及其他核閱程序。核閱工作之範圍明顯小於查核工作之範圍，因此本會計師可能無法察覺所有可藉由查核工作辨認之重大事項，故無法表示查核意見。

結 論

依本會計師核閱結果，並未發現上開合併財務報表在所有重大方面有未依照證券發行人財務報告編製準則及經金融監督管理委員會認可並發布生效之國際會計準則第 34 號「期中財務報導」編製，致無法允當表達台灣大哥大股份有限公司及其子公司民國 112 年及 111 年 9 月 30 日之合併財務狀況，暨民國 112 年及 111 年 7 月 1 日至 9 月 30 日之合併財務績效與民國 112 年及 111 年 1 月 1 日至 9 月 30 日之合併財務績效及合併現金流量之情事。

勤業眾信聯合會計師事務所
會計師 陳 培 德

陳 培 德



會計師 鄭 得 泰

鄭 得 泰



金融監督管理委員會核准文號
金管證審字第 1080321204 號

金融監督管理委員會核准文號
金管證審字第 1000028068 號

中 華 民 國 112 年 11 月 14 日



民國 112 年 9 月 30 日及 111 年 12 月 31 日及 9 月 30 日

單位：新台幣仟元


代碼	資產	112年9月30日		111年12月31日		111年9月30日		代碼	負債及權益	112年9月30日		111年12月31日		111年9月30日	
		金額	%	金額	%	金額	%			金額	%	金額	%	金額	%
1100	現金及約當現金 (附註六及三十)	\$ 11,016,201	6	\$ 14,934,740	8	\$ 11,792,915	6	2100	流動負債						
1120	透過其他綜合損益按公允價值衡量之金融資產 (附註七)	252,743	-	249,824	-	253,910	-	2110	短期借款 (附註十八)	\$ 14,630,000	8	\$ 20,550,000	11	\$ 23,470,000	12
1140	合約資產 (附註二三)	5,513,200	3	5,092,822	3	4,941,806	3	2110	應付短期票券 (附註十八)	8,589,239	4	3,092,395	2	1,998,076	1
1170	應收票據及帳款淨額 (附註八)	7,707,990	5	7,711,033	4	7,357,583	4	2130	合約負債 (附註二三)	1,732,449	1	2,079,999	1	1,779,838	1
1180	應收票據及帳款一關係人 (附註三十)	560,100	-	576,760	-	493,012	-	2170	應付票據及帳款	13,944,040	7	13,847,707	7	13,737,654	7
1200	其他應收款 (附註三十)	3,515,270	2	3,359,268	2	2,437,475	1	2180	應付票據及帳款一關係人 (附註三十)	216,061	-	133,150	-	236,749	-
130X	存貨 (附註九)	7,440,584	4	8,101,340	4	7,448,743	4	2219	其他應付款 (附註三十)	8,351,325	5	10,373,509	5	8,594,048	5
1410	預付款項 (附註三十)	827,435	-	572,104	-	819,309	1	2230	本期所得稅負債	1,834,998	1	2,537,557	1	1,712,152	1
1460	待出售處分群組之資產 (附註十)	315,435	-	-	-	-	-	2250	負債準備 (附註二十)	73,838	-	80,467	-	66,457	-
1476	其他金融資產 (附註三十及三一)	641,805	-	646,289	-	738,768	-	2260	與待出售處分群組直接相關之負債 (附註十)	41,460	-	-	-	-	-
1479	其他流動資產	160,718	-	194,920	-	149,349	-	2280	租賃負債 (附註十四、二七及三十)	3,811,852	2	3,693,801	2	3,738,280	2
11XX	流動資產合計	37,951,481	20	41,439,100	21	36,432,870	19	2310	預收款項	123,788	-	164,474	-	77,212	-
	非流動資產							2320	一年內到期長期負債 (附註十八及十九)	3,796,081	2	9,772,757	5	6,252,834	3
1510	透過損益按公允價值衡量之金融資產	1,338,714	-	1,181,015	-	1,061,602	1	2399	其他流動負債 (附註三十)	3,418,176	2	3,242,300	2	3,103,984	2
1517	透過其他綜合損益按公允價值衡量之金融資產 (附註七)	4,492,165	3	4,786,843	3	4,439,257	2	21XX	流動負債合計	60,563,307	32	69,568,116	36	64,767,284	34
1560	合約資產 (附註二三)	5,408,860	3	5,397,742	3	5,281,303	3		非流動負債						
1550	採用權益法之投資 (附註十一及三十)	1,775,310	1	1,794,033	1	1,646,581	1	2527	合約負債 (附註二三)	377,845	-	97,845	-	102,150	-
1600	不動產、廠房及設備 (附註十三)	44,305,405	24	44,247,993	23	44,386,553	24	2530	應付公司債 (附註十九)	37,978,742	20	31,481,943	16	31,480,723	17
1755	使用權資產 (附註十四及三十)	10,950,087	6	9,784,277	5	10,218,121	6	2540	長期借款 (附註十八)	6,569,729	4	6,282,531	3	9,873,181	5
1760	投資性不動產 (附註十五)	1,623,130	1	2,734,429	2	2,614,910	1	2550	負債準備 (附註二十)	1,496,689	1	1,440,590	1	1,442,439	1
1791	特許權 (附註十六及三一)	52,941,644	28	56,178,122	29	57,256,947	30	2570	遞延所得稅負債	1,213,119	-	1,278,223	1	1,236,167	1
1805	商譽 (附註十六)	15,729,043	8	15,819,108	8	15,819,108	8	2580	租賃負債 (附註十四、二七及三十)	7,155,343	4	6,155,641	3	6,509,715	3
1821	其他無形資產 (附註十六)	4,782,907	3	4,874,135	3	4,881,667	3	2640	淨確定福利負債	83,398	-	108,631	-	438,769	-
1840	遞延所得稅資產	589,227	-	575,978	-	637,224	-	2645	存入保證金	1,349,264	1	1,310,619	1	1,274,786	1
1955	取得合約之增額成本 (附註二三)	1,991,397	1	1,913,755	1	1,863,738	1	2670	其他非流動負債	2,185,406	1	2,496,747	1	2,600,258	1
1980	其他金融資產 (附註三十及三一)	434,721	-	373,125	-	372,906	-	25XX	非流動負債合計	58,409,535	31	50,652,770	26	54,958,188	29
1995	其他非流動資產 (附註十七及三十)	3,244,848	2	1,972,011	1	2,121,075	1	2XXX	負債合計	118,972,842	63	120,220,886	62	119,725,472	63
15XX	非流動資產合計	149,607,458	80	151,632,566	79	152,600,992	81		歸屬於母公司業主之權益 (附註二二)						
1XXX	資產總額	\$ 187,558,939	100	\$ 193,071,666	100	\$ 189,033,862	100	3110	普通股股本	35,192,336	19	35,192,336	18	35,192,336	19
								3200	資本公積	13,111,789	7	15,326,778	8	15,324,930	8
									保留盈餘						
								3310	法定盈餘公積	33,498,727	18	32,603,345	17	32,603,345	17
								3320	特別盈餘公積	-	-	1,823,415	1	1,823,415	1
								3350	未分配盈餘	8,589,572	5	8,954,012	5	6,228,538	3
								3400	其他權益	9,151	-	288,214	-	39,859	-
								3500	庫藏股票	(29,717,344)	(16)	(29,717,344)	(15)	(29,717,344)	(15)
								31XX	歸屬於母公司業主之權益合計	60,684,231	33	64,470,756	34	61,495,079	33
								36XX	非控制權益	7,901,866	4	8,380,024	4	7,813,311	4
								3XXX	權益合計	68,586,097	37	72,850,780	38	69,308,390	37
									負債及權益總額	\$ 187,558,939	100	\$ 193,071,666	100	\$ 189,033,862	100

後附之附註係本合併財務報告之一部分。

董事長：蔡明忠



經理人：林之晨



會計主管：施耀熏



台灣大哥大股份有限公司及其子公司

合併綜合損益表

民國 112 年及 111 年 7 月 1 日至 9 月 30 日與民國 112 年及 111 年 1 月 1 日至 9 月 30 日

單位：新台幣仟元，惟
每股盈餘為元


代碼	112年7月1日至9月30日		111年7月1日至9月30日		112年1月1日至9月30日		111年1月1日至9月30日	
	金額	%	金額	%	金額	%	金額	%
4000	\$ 43,187,052	100	\$ 40,468,193	100	\$ 129,748,709	100	\$ 121,604,923	100
5000	營業成本 (附註九、三十、三四及三七)		34,739,799	80	32,501,563	80	104,252,021	80
5900	營業毛利		8,447,253	20	7,966,630	20	25,496,688	20
	營業費用 (附註三十、三四及三七)							
6100	推銷費用		2,608,207	6	2,457,221	6	7,979,180	6
6200	管理費用		1,548,751	4	1,474,475	4	4,543,343	4
6300	研究發展費用		128,749	-	111,975	-	366,786	-
6450	預期信用減損損失		76,281	-	53,301	-	178,665	-
6000	合計		4,361,988	10	4,096,972	10	13,067,974	10
6500	其他收益及費損淨額 (附註三十)		212,415	-	207,696	-	638,851	-
6900	營業利益 (附註三七)		4,297,680	10	4,077,354	10	13,067,565	10
	營業外收入及支出							
7100	利息收入 (附註三十)		42,239	-	21,185	-	153,379	-
7010	其他收入		23,265	-	13,931	-	34,687	-
7020	其他利益及損失 (附註二四)		31,371	-	155,095	-	1,214	-
7050	財務成本 (附註二四)		(251,423)	-	(196,167)	-	(710,615)	-
7060	採用權益法認列關聯企業損益之份額		(10,055)	-	13,395	-	(7,806)	-
7000	合計		(164,603)	-	7,439	-	(529,141)	-
7900	稅前淨利		4,133,077	10	4,084,793	10	12,538,424	10
7950	所得稅費用 (附註二五)		764,384	2	813,555	2	2,438,850	2
8200	本期淨利		3,368,693	8	3,271,238	8	10,099,574	8
	其他綜合損益 (附註二二及二五)							
8310	不重分類至損益之項目：							
8316	透過其他綜合損益按公允價值衡量之權益工具投資未實現評價損益		(686,597)	(2)	92,067	-	(331,273)	-
8320	採用權益法認列關聯企業其他綜合損益之份額		(2,293)	-	(8,275)	-	(47,122)	-
8360	後續可能重分類至損益之項目：							
8361	國外營運機構財務報表換算之兌換差額		18,488	-	10,443	-	1,206	-
8370	採用權益法認列關聯企業其他綜合損益之份額		(620)	-	179	-	(4,277)	-
8300	其他綜合損益 (稅後淨額)		(671,022)	(2)	94,414	-	(381,466)	-
8500	本期綜合損益總額		\$ 2,697,671	6	\$ 3,365,652	8	\$ 9,718,108	8
	淨利歸屬於：							
8610	母公司業主		\$ 2,938,208	7	\$ 2,838,983	7	\$ 8,688,202	7
8620	非控制權益		430,485	1	432,255	1	1,411,372	1
			\$ 3,368,693	8	\$ 3,271,238	8	\$ 10,099,574	8
	綜合損益總額歸屬於：							
8710	母公司業主		\$ 2,283,405	5	\$ 2,932,923	7	\$ 8,313,233	7
8720	非控制權益		414,266	1	432,729	1	1,404,875	1
			\$ 2,697,671	6	\$ 3,365,652	8	\$ 9,718,108	8
	每股盈餘 (附註二六)							
9750	基本每股盈餘		\$ 1.04		\$ 1.00		\$ 3.08	
9850	稀釋每股盈餘		\$ 1.04		\$ 1.00		\$ 3.08	

後附之附註係本合併財務報告之一部分。

董事長：蔡明忠



經理人：林之晨



會計主管：施耀熹





台灣大哥大股份有限公司及其子公司

合併財務報告

民國 112 年 1 月 1 日至 9 月 30 日

單位：新台幣仟元


代 碼	歸 屬 於 母 公 司 業 主 之 權 益							其 他 權 益 項 目		總 計	非 控 制 權 益	權 益 總 計	
	普 通 股 股 本	預 收 股 本	資 本 公 積	保 留 盈 餘	法 定 盈 餘 公 積	特 別 盈 餘 公 積	未 分 配 盈 餘	財 務 報 表 換 算 之 兌 換 差 額	透 過 其 他 綜 合 損 益 按 公 允 價 值 衡 量 之 金 融 資 產 未 實 現 評 價 損 益				
A1	111 年 1 月 1 日 餘 額	\$ 35,135,201	\$ 57,135	\$ 16,903,239	\$ 31,500,472	\$ 2,449,739	\$ 11,028,726	(\$ 44,294)	(\$ 1,779,121)	(\$ 29,717,344)	\$ 65,533,753	\$ 7,743,245	\$ 73,276,998
	110 年 度 盈 餘 分 配：												
B1	提列法定盈餘公積	-	-	-	1,102,873	-	(1,102,873)	-	-	-	-	-	-
B17	迴轉特別盈餘公積	-	-	-	-	(626,324)	626,324	-	-	-	-	-	-
B5	普通股現金股利	-	-	-	-	-	(10,551,987)	-	-	-	(10,551,987)	-	(10,551,987)
	盈餘分配合計	-	-	-	1,102,873	(626,324)	(11,028,536)	-	-	-	(10,551,987)	-	(10,551,987)
C15	資本公積配發現金股利	-	-	(1,576,086)	-	-	-	-	-	-	(1,576,086)	-	(1,576,086)
D1	本期淨利	-	-	-	-	-	8,555,924	-	-	-	8,555,924	1,367,642	9,923,566
D3	本期其他綜合損益	-	-	-	-	-	165	15,527	(479,434)	-	(463,742)	7,672	(456,070)
D5	本期綜合損益總額	-	-	-	-	-	8,556,089	15,527	(479,434)	-	8,092,182	1,375,314	9,467,496
I1	可轉換公司債轉換	57,135	(57,135)	-	-	-	-	-	-	-	-	-	-
Q1	移轉及處分透過其他綜合損益按公 允價值衡量之權益工具	-	-	-	-	-	(2,327,181)	-	2,327,181	-	-	-	-
C7	採用權益法認列關聯企業之變動數	-	-	-	-	-	(560)	-	-	-	(560)	(684)	(1,244)
T1	與待出售非流動資產相關權益變動	-	-	(2,223)	-	-	-	-	-	-	(2,223)	(2,717)	(4,940)
O1	子公司配發現金股利予非控制權益	-	-	-	-	-	-	-	-	-	-	(1,301,847)	(1,301,847)
Z1	111 年 9 月 30 日 餘 額	\$ 35,192,336	\$ -	\$ 15,324,930	\$ 32,603,345	\$ 1,823,415	\$ 6,228,538	(\$ 28,767)	\$ 68,626	(\$ 29,717,344)	\$ 61,495,079	\$ 7,813,311	\$ 69,308,390
A1	112 年 1 月 1 日 餘 額	\$ 35,192,336	\$ -	\$ 15,326,778	\$ 32,603,345	\$ 1,823,415	\$ 8,954,012	(\$ 27,862)	\$ 316,076	(\$ 29,717,344)	\$ 64,470,756	\$ 8,380,024	\$ 72,850,780
	111 年 度 盈 餘 分 配：												
B1	提列法定盈餘公積	-	-	-	895,382	-	(895,382)	-	-	-	-	-	-
B17	迴轉特別盈餘公積	-	-	-	-	(1,823,415)	1,823,415	-	-	-	-	-	-
B5	普通股現金股利	-	-	-	-	-	(9,881,841)	-	-	-	(9,881,841)	-	(9,881,841)
	盈餘分配合計	-	-	-	895,382	(1,823,415)	(8,953,808)	-	-	-	(9,881,841)	-	(9,881,841)
C15	資本公積配發現金股利	-	-	(2,246,232)	-	-	-	-	-	-	(2,246,232)	-	(2,246,232)
D1	本期淨利	-	-	-	-	-	8,688,202	-	-	-	8,688,202	1,411,372	10,099,574
D3	本期其他綜合損益	-	-	-	-	-	-	(2,907)	(372,062)	-	(374,969)	(6,497)	(381,466)
D5	本期綜合損益總額	-	-	-	-	-	8,688,202	(2,907)	(372,062)	-	8,313,233	1,404,875	9,718,108
Q1	處分透過其他綜合損益按公允價值 衡量之權益工具	-	-	-	-	-	(95,906)	-	95,906	-	-	-	-
M5	實際取得子公司股權價格與帳面價 值差額	-	-	-	-	-	(2,928)	-	-	-	(2,928)	(5,157)	(8,085)
C7	採用權益法認列關聯企業之變動數	-	-	6,411	-	-	-	-	-	-	6,411	-	6,411
H3	組織重組	-	-	24,832	-	-	-	-	-	-	24,832	(39,028)	(14,196)
O1	子公司配發現金股利予非控制權益	-	-	-	-	-	-	-	-	-	-	(1,838,848)	(1,838,848)
Z1	112 年 9 月 30 日 餘 額	\$ 35,192,336	\$ -	\$ 13,111,789	\$ 33,498,727	\$ -	\$ 8,589,572	(\$ 30,769)	\$ 39,920	(\$ 29,717,344)	\$ 60,684,231	\$ 7,901,866	\$ 68,586,097

後附之附註係本合併財務報告之一部分。

董事長：蔡明忠



經理人：林之晨



會計主管：施耀熏



台灣大哥大股份有限公司及其子公司

合併現金流量表

民國 112 年及 111 年 1 月 1 日至 9 月 30 日

單位：新台幣仟元

	112年1月1日 至9月30日	111年1月1日 至9月30日
營業活動之現金流量		
稅前淨利	\$ 12,538,424	\$ 12,337,696
調整項目：		
折舊費用	9,687,465	9,536,078
攤銷費用	3,584,221	3,579,168
取得合約之增額成本攤銷	1,016,838	992,713
處分及報廢不動產、廠房及設備淨損	72,156	141,411
預期信用減損損失	178,665	190,744
其他收益及費損	(423,131)	(339,827)
財務成本	710,615	515,566
利息收入	(153,379)	(58,924)
股利收入	(30,630)	(19,951)
透過損益按公允價值衡量金融資產之淨利益	(55,588)	(93,078)
採用權益法認列關聯企業損益之份額	7,806	(50,877)
處分採用權益法之投資損失	312	-
處分待出售採用權益法之投資利益	-	(109,805)
其他	(1,647)	5,259
與營業活動相關之資產及負債淨變動		
合約資產	(424,090)	(359,085)
應收票據及帳款	(97,681)	(283,700)
應收票據及帳款－關係人	16,660	(109,938)
其他應收款	(162,959)	266,982
存貨	660,756	(1,008,627)
預付款項	(833,102)	(382,784)
其他流動資產	39,228	33,450
其他金融資產	(332)	(6,309)
取得合約之增額成本	(1,094,480)	(1,028,064)
合約負債	(66,169)	(102,320)
應付票據及帳款	122,549	2,119,205
應付票據及帳款－關係人	82,911	(101,811)
其他應付款	(986,114)	(1,289,408)
負債準備	7,505	(2,334)
預收款項	(40,750)	11,412
其他流動負債	175,884	152,939
淨確定福利負債	(25,233)	(24,793)
營運產生之現金流入	24,506,710	24,510,988
收取之利息	11,605	6,969
支付之利息	(1,321)	(698)
支付之所得稅	(3,145,672)	(3,136,289)
營業活動之淨現金流入	<u>21,371,322</u>	<u>21,380,970</u>

(接次頁)

(承前頁)

	112年1月1日 至9月30日	111年1月1日 至9月30日
投資活動之現金流量		
取得不動產、廠房及設備	(\$ 6,434,499)	(\$ 8,127,343)
取得使用權資產	(19,548)	(22,190)
取得無形資產	(234,046)	(221,678)
預付設備款增加	(175,732)	(291,343)
處分不動產、廠房及設備價款	12,978	4,610
預收款項增加—處分資產	64	185
處分無形資產價款	-	10,000
取得透過損益按公允價值衡量之金融資產	(103,742)	(694,757)
取得透過其他綜合損益按公允價值衡量之金融資產	(158,430)	(1,880,178)
移轉透過其他綜合損益按公允價值衡量之金融資產	-	671,375
處分透過其他綜合損益按公允價值衡量之金融資產	16,199	-
取得採用權益法之投資	(35,000)	-
處分採用權益法之投資	-	667
處分待出售採用權益法之投資	-	200,156
採用權益法之被投資公司減資退回股款	-	88,535
預付投資款增加	(775,779)	(155,760)
其他投資活動	176,376	799,308
存出保證金增加	(226,880)	(284,324)
存出保證金減少	267,303	225,255
其他金融資產增加	(150,599)	(349,947)
其他金融資產減少	102,124	270,427
收取之利息	126,496	42,726
收取關聯企業之股利	1,673	117,276
收取其他股利	30,630	21,479
投資活動之淨現金流出	(7,580,412)	(9,575,521)
籌資活動之現金流量		
短期借款增加(減少)	(5,920,000)	2,960,000
應付短期票券增加(減少)	5,486,483	(2,601,722)
發行公司債	6,492,645	-
償還公司債	(6,000,000)	-
舉借長期借款	506,902	1,503,132
償還長期借款	(187,697)	(205,597)
租賃本金償還	(3,202,491)	(3,110,133)
存入保證金增加	139,756	148,457
存入保證金減少	(102,197)	(118,941)
發放現金股利(含支付非控制權益)	(13,966,853)	(13,429,860)
支付之利息	(773,522)	(561,553)
取得子公司股權	(8,085)	-
籌資活動之淨現金流出	(17,535,059)	(15,416,217)
匯率變動對現金及約當現金之影響	145	1,658
現金及約當現金減少數	(3,744,004)	(3,609,110)
期初現金及約當現金餘額	14,934,740	15,402,025
期末現金及約當現金餘額	\$ 11,190,736	\$ 11,792,915

(接次頁)

(承前頁)


	112年1月1日 至9月30日	111年1月1日 至9月30日
合併資產負債表帳列之現金及約當現金	<u>\$ 11,016,201</u>	<u>\$ 11,792,915</u>
包含於待出售處分群組之現金及約當現金	<u>\$ 174,535</u>	<u>\$ -</u>

後附之附註係本合併財務報告之一部分。

董事長：蔡明忠



經理人：林之晨



會計主管：施耀熏



台灣大哥大股份有限公司及其子公司

合併財務報告附註

民國 112 年及 111 年 1 月 1 日至 9 月 30 日

(除另註明外，金額以新台幣仟元為單位)

一、公司沿革及業務範圍

台灣大哥大股份有限公司（以下稱本公司）於 86 年 2 月 25 日成立。本公司股票於 89 年 9 月 19 日於財團法人中華民國證券櫃檯買賣中心掛牌買賣，嗣於 91 年 8 月 26 日轉於臺灣證券交易所掛牌交易，主要經營行動電話業務、銷售手機及配件、遊戲軟體及加值服務等業務。

本公司於 86 年 12 月經交通部電信總局核准，取得第二代行動電話業務特許執照，年限 15 年，後經國家通訊傳播委員會（以下稱 NCC）核定換發執照至 106 年 6 月 30 日屆期終止。本公司於 94 年 3 月經交通部電信總局核准，取得第三代行動通信業務特許執照，執照至 107 年 12 月 31 日屆期終止。本公司為長期業務發展所需，參與 NCC 行動寬頻執照競標，於 103 年 4 月起至 107 年 6 月分別陸續取得行動寬頻 700MHz、1800MHz 及 2100MHz 頻段之特許執照，執照有效期間分別至 119 年 12 月止及 122 年 12 月止。本公司另於 109 年 6 月取得行動寬頻 3500MHz 及 28000MHz 頻段之特許執照，執照有效期間至 129 年 12 月止。

本公司之合併財務報告之組成包括本公司及其子公司（以下併稱「合併公司」）。

二、通過財務報告之日期及程序

本合併財務報告已於 112 年 11 月 14 日經董事會通過。

三、新發布及修訂準則及解釋之適用

- (一) 適用經金融監督管理委員會（以下稱「金管會」）認可並發布生效之國際財務報導準則（IFRS）、國際會計準則（IAS）、解釋（IFRIC）及解釋公告（SIC）（以下稱「IFRSs」）

適用經金管會認可並發布生效之 IFRSs 不致造成合併公司會計政策之重大變動。

- (二) 國際會計準則理事會（IASB）已發布並經金管會認可將於 113 年適用之 IFRSs

<u>新發布 / 修正 / 修訂準則及解釋</u>	<u>IASB 發布之生效日(註1)</u>
IFRS 16 之修正「售後租回中之租賃負債」	2024 年 1 月 1 日 (註 2)
IAS 1 之修正「負債分類為流動或非流動」	2024 年 1 月 1 日
IAS 1 之修正「具合約條款之非流動負債」	2024 年 1 月 1 日
IAS 7 及 IFRS 7 之修正「供應商融資安排」	2024 年 1 月 1 日 (註 3)

註 1：除另註明外，上述新發布 / 修正 / 修訂準則或解釋係於各該日期以後開始之年度報導期間生效。

註 2：賣方兼承租人應對初次適用 IFRS 16 日後簽訂之售後租回交易追溯適用 IFRS 16 之修正。

註 3：第一次適用本修正時，豁免部分揭露規定。

截至本合併財務報告通過發布日止，合併公司仍持續評估上述準則、解釋之修正對財務狀況與財務績效之影響，相關影響待評估完成時予以揭露。

- (三) IASB 已發布但尚未經金管會認可並發布生效之 IFRSs

<u>新發布 / 修正 / 修訂準則及解釋</u>	<u>IASB 發布之生效日</u>
IFRS 10 及 IAS 28 之修正「投資者與其關聯企業或合資間之資產出售或投入」	未定
IAS 21 之修正「缺乏可兌換性」	2025 年 1 月 1 日 (註)

註：適用於 2025 年 1 月 1 日以後開始之年度報導期間。首次適用該修正時，將影響數認列於首次適用日之保留盈餘。當合併公司以非功能性貨幣作為表達貨幣時，將影響數調整首次適用日權益項下之國外營運機構兌換差額。

截至本合併財務報告通過發布日止，合併公司仍持續評估上述準則、解釋之修正對財務狀況與財務績效之影響，相關影響待評估完成時予以揭露。

四、重大會計政策之彙總說明

除下列說明外，本合併財務報告所採用之重大會計政策與 111 年度合併財務報告相同。

(一) 遵循聲明

本合併財務報告係依照證券發行人財務報告編製準則及經金管會認可並發布生效之 IAS 34「期中財務報導」編製。本合併財務報告並未包含整份年度財務報告所規定之所有 IFRSs 揭露資訊。

(二) 合併基礎

1. 本合併財務報告編製原則與 111 年度合併財務報告相同。
2. 列入合併財務報告之子公司

投資公司名稱	子公司名稱	業務性質	所 持 股 權 百 分 比			說 明
			112年 9月30日	111年 12月31日	111年 9月30日	
本公司	台信電訊股份有限公司(以下稱台信電訊公司)	一般投資業	100.00%	100.00%	100.00%	-
	大富媒體科技股份有限公司(以下稱大富媒體科技公司)	一般投資業	100.00%	100.00%	100.00%	-
	台灣大新創開發股份有限公司(以下稱台灣大新創公司)	一般投資業	100.00%	100.00%	100.00%	-
	臺北文創開發股份有限公司(以下稱臺北文創公司)	松菸文化園區 BOT 案之興建及營運	49.90%	49.90%	49.90%	-
	富昇數位股份有限公司(以下稱富昇數位公司)	資訊服務業	100.00%	100.00%	100.00%	註 1
	台灣大動力服務股份有限公司(以下稱台灣大動力公司)	資訊軟體服務業	100.00%	-	-	註 2

(接次頁)

(承前頁)

投資公司名稱	子公司名稱	業務性質	所持股權百分比			說明
			112年 9月30日	111年 12月31日	111年 9月30日	
台信電訊公司	台灣固網股份有限公司(以下稱台灣固網公司)	固定網路業務	100.00%	100.00%	100.00%	-
	台灣客服科技股份有限公司(以下稱台灣客服公司)	客戶服務及電話行銷	100.00%	100.00%	100.00%	-
	TWM Holding Co. Ltd.(以下稱TWM Holding)	一般投資業	100.00%	100.00%	100.00%	-
	台信聯合投資股份有限公司(以下稱台信聯合投資公司)	一般投資業	100.00%	100.00%	100.00%	註3
	台灣大數位服務股份有限公司(以下稱台灣大數位公司)	受託維修服務	100.00%	100.00%	100.00%	-
	台信財產保險代理人股份有限公司(以下稱台信財產保代公司)	財產保險代理人	100.00%	100.00%	100.00%	-
	台富雲科技股份有限公司(以下稱台富雲科技公司)	雲端及資訊服務業	100.00%	100.00%	100.00%	-
大富媒體科技公司	台固媒體股份有限公司(以下稱台固媒體公司)	第二類電信事業	100.00%	100.00%	100.00%	-
	富樹林媒體科技股份有限公司(以下稱富樹林媒體公司)	一般投資業	100.00%	100.00%	100.00%	-
	富天下媒體科技股份有限公司(以下稱富天下媒體公司)	一般投資業	100.00%	100.00%	100.00%	-
	優視傳播股份有限公司(以下稱優視傳播公司)	傳播業	100.00%	100.00%	100.00%	-
台灣大新創公司	富邦媒體科技股份有限公司(以下稱富邦媒體公司)	一般商品批發零售業及無店面零售業	45.01%	45.01%	45.01%	-
	台灣大影視股份有限公司(以下稱台灣大影視公司)	電影片製作業	100.00%	100.00%	100.00%	-
台灣固網公司	台聯網投資股份有限公司(以下稱台聯網投資公司)	一般投資業	100.00%	100.00%	100.00%	註3
TWM Holding	台信互聯通信技術(北京)有限公司(以下稱台信互聯公司)	數據通信產品開發	100.00%	100.00%	100.00%	註4

(接次頁)

(承前頁)

投資公司名稱	子公司名稱	業務性質	所持股權百分比			說明
			112年 9月30日	111年 12月31日	111年 9月30日	
台信聯合投資公司	台固新創投資股份有限公司(以下稱台固新創投資公司)	一般投資業	100.00%	100.00%	100.00%	註3
台灣大影視公司	台灣史丹比特系列電影股份有限公司(以下稱台灣史丹比特公司)	電影片製作業	100.00%	100.00%	100.00%	-
台固媒體公司	台灣酷樂時代股份有限公司(以下稱台灣酷樂公司)	數位音樂服務	100.00%	100.00%	100.00%	註5
	永佳樂有線電視股份有限公司(以下稱永佳樂有線公司)	有線電視系統經營	100.00%	100.00%	100.00%	-
	紅樹林有線電視股份有限公司(以下稱紅樹林有線公司)	有線電視系統經營	29.53%	29.53%	29.53%	註6
	鳳信有線電視股份有限公司(以下稱鳳信有線公司)	有線電視系統經營	100.00%	100.00%	100.00%	-
	聯禾有線電視股份有限公司(以下稱聯禾有線公司)	有線電視系統經營	99.22%	99.22%	99.22%	-
	觀天下有線電視事業股份有限公司(以下稱觀天下有線公司)	有線電視系統經營	92.38%	92.38%	92.38%	-
富樹林媒體公司	聯禾有線公司	有線電視系統經營	0.76%	0.76%	0.76%	-
富天下媒體公司	觀天下有線公司	有線電視系統經營	6.83%	6.83%	6.83%	-
富邦媒體公司	Asian Crown International Co., Ltd. (以下稱Asian Crown (BVI))	一般投資業	81.99%	81.99%	81.99%	-
	Honest Development Co., Ltd. (以下稱Honest Development)	一般投資業	100.00%	100.00%	100.00%	-
	富立人身保險代理人股份有限公司(以下稱富立人身保代公司)	人身保險代理人	100.00%	100.00%	100.00%	註7
	富立綜合保險代理人股份有限公司(以下稱富立綜合保代公司)	綜合保險代理人	100.00%	100.00%	100.00%	註7及8

(接次頁)

(承前頁)

投資公司名稱	子公司名稱	業務性質	所持股權百分比			說明
			112年 9月30日	111年 12月31日	111年 9月30日	
富邦媒體公司	富昇旅行社股份有限公司(以下稱富昇旅行社公司)	旅行服務業	100.00%	100.00%	100.00%	-
	千卉國際股份有限公司(以下稱千卉國際公司)	化粧品批發業	93.73%	88.68%	85.00%	註9
	富昇物流股份有限公司(以下稱富昇物流公司)	物流運輸業	100.00%	100.00%	100.00%	-
	富昇商貿股份有限公司(以下稱富昇商貿公司)	商品批發業	100.00%	100.00%	100.00%	-
	富美康健股份有限公司(以下稱富美康健公司)	商品批發零售業	73.62%	73.62%	73.62%	-
Asian Crown (BVI)	Fortune Kingdom Corporation (以下稱 Fortune Kingdom)	一般投資業	100.00%	100.00%	100.00%	-
Fortune Kingdom	Hong Kong Fubon Multimedia Technology Co., Ltd. (以下稱 HK Fubon Multimedia)	一般投資業	100.00%	100.00%	100.00%	-
Honest Development	香港悅繁投資有限公司(以下稱香港悅繁公司)	一般投資業	100.00%	100.00%	100.00%	-
香港悅繁公司	深圳好柏信息諮詢有限公司(以下稱深圳好柏公司)	一般投資業	100.00%	100.00%	100.00%	-
HK Fubon Multimedia	富邦歌華(北京)商貿有限責任公司(以下稱富邦歌華公司)	商品批發業	93.55%	93.55%	93.55%	註10

註1：於111年9月成立籌備處，業經111年10月7日設立登記完成。

註2：於112年9月新設立。

註3：台信聯合投資公司、台聯網投資公司與台固新創投資公司截至112年9月30日止，共持有本公司股票698,752仟股，約佔本公司已發行股份總數19.86%。

註4：清算程序尚在進行中。

註5：台固媒體公司於112年9月經董事決議處分台灣酷樂公司100%股份，已轉列至待出售處分群組。

註6：另有70.47%持股係以信託方式持有。

註7：富立綜合保代公司於112年10月經董事會決議通過擬合併富立人身保代公司。

註 8：原名富立財產保險代理人股份有限公司，於 112 年 2 月更名及變更業務性質。

註 9：富邦媒體公司分別於 111 年 10 月及 112 年上半年度陸續買回少數股權，致持股比例增加。

註 10：於 112 年 10 月經董事會決議辦理解散清算，清算程序尚在進行中。

3. 未列入合併財務報告之子公司：無。

(三) 員工福利

期中期間之確定福利退休金成本係採用前一年度結束日依精算決定之退休金成本率，以年初至當期期末為基礎計算。

(四) 所得稅費用

所得稅費用係當期所得稅及遞延所得稅之總和。期中期間之所得稅係以年度為基礎進行評估，以預期年度總盈餘所適用之稅率，就期中稅前利益予以計算。

五、重大會計判斷、估計及假設不確定性之主要來源

本合併財務報告所採用之重大會計判斷、估計及假設不確定性之主要來源與 111 年度合併財務報告相同。

六、現金及約當現金

	112年9月30日	111年12月31日	111年9月30日
庫存現金及週轉金	\$ 126,046	\$ 84,603	\$ 68,184
銀行存款	5,014,463	5,783,016	5,180,524
定期存款	3,706,686	6,718,115	4,477,350
附買回政府債券	2,169,006	2,349,006	2,066,857
	<u>\$ 11,016,201</u>	<u>\$ 14,934,740</u>	<u>\$ 11,792,915</u>

七、透過其他綜合損益按公允價值衡量之金融資產

	112年9月30日	111年12月31日	111年9月30日
<u>權益工具投資－流動</u>			
國內投資			
上市股票	\$ 252,128	\$ 245,607	\$ 247,780
國外投資			
上市股票	615	-	-
非上市(櫃)股票	-	4,217	6,130
	<u>\$ 252,743</u>	<u>\$ 249,824</u>	<u>\$ 253,910</u>

(接次頁)

(承前頁)

	<u>112年9月30日</u>	<u>111年12月31日</u>	<u>111年9月30日</u>
<u>權益工具投資—非流動</u>			
國內投資			
上市(櫃)股票	\$ 245,750	\$ 260,000	\$ 201,250
非上市(櫃)股票	1,328,966	1,224,455	1,276,435
國外投資			
非上市(櫃)股票	1,884,835	2,092,100	2,197,459
有限合夥	<u>1,032,614</u>	<u>1,210,288</u>	<u>764,113</u>
	<u>\$ 4,492,165</u>	<u>\$ 4,786,843</u>	<u>\$ 4,439,257</u>

合併公司依中長期策略目的投資上述投資標的，並預期透過長期投資獲利。合併公司管理階層認為若將該等投資之短期公允價值波動列入損益，與前述長期投資規劃並不一致，因此選擇指定該等投資為透過其他綜合損益按公允價值衡量。

本公司就遠傳電信股份有限公司（以下稱遠傳）吸收合併亞太電信股份有限公司（以下稱亞太）案，依企業併購法之規定，於111年第2季向亞太提出行使異議股東股份收買請求權，並已交存全部持股，與該投資相關之其他權益—透過其他綜合損益按公允價值衡量之金融資產未實現評價損失2,308,625仟元已轉列減少保留盈餘。亞太並已依規定於111年7月支付其所認為之公平價格671,375仟元予本公司，惟本公司認為尚有不符，亞太已向法院聲請為價格之裁定，112年10月智慧財產及商業法院裁定價格為每股7.95元，本公司已提起抗告，將由最高法院審理。

八、應收票據及帳款淨額

	<u>112年9月30日</u>	<u>111年12月31日</u>	<u>111年9月30日</u>
應收票據	\$ 21,816	\$ 18,619	\$ 15,367
應收帳款	8,078,065	8,080,052	7,715,696
減：備抵損失	<u>(391,891)</u>	<u>(387,638)</u>	<u>(373,480)</u>
合計	<u>\$ 7,707,990</u>	<u>\$ 7,711,033</u>	<u>\$ 7,357,583</u>

合併公司主要之授信期間約為30至90天。

合併公司之電信業務客戶群廣大且相互無關聯，故信用風險之集中度有限，在與客戶進行交易時，除參考以往欠費記錄外，另可能以預收款項或提前繳款之方式，減少後續發生信用風險之情況。

合併公司對企業客戶銷售之電信服務及商品所採行政策，係僅與具相當經營規模、信用評等及財務狀況良好者進行交易，除參考客戶公開可得之財務資訊及歷史交易記錄外，並於必要情形下取得擔保以減輕因拖欠所產生財務損失之風險。合併公司持續監督信用暴險及交易對方之財務與信用狀況，並將總交易金額分散至信用評等合格之不同客戶。

為減輕信用風險，合併公司管理階層指派專責團隊負責授信額度之決定、授信核准及其他監控程序，以確保逾期應收款項之回收已採取適當行動。此外，合併公司於資產負債表日評估應收款項之可回收金額以確保無法回收之應收款項已提列適當減損損失。據此，合併公司管理階層認為相關信用風險已顯著減少。

合併公司按存續期間預期信用損失認列應收款項之備抵損失。存續期間預期信用損失係使用準備矩陣計算，其考量客戶過去違約記錄與現時財務狀況，並同時考量消費者物價指數變動率、景氣領先指標變動率及經濟成長率等前瞻因素。因合併公司之信用損失歷史經驗顯示，不同客戶群之損失型態並無顯著差異，因此準備矩陣未進一步區分客戶群，僅以應收款項逾期天數訂定預期信用損失率。

若有證據顯示交易對方面臨嚴重財務困難致合併公司預期無法回收金額，合併公司直接沖銷相關應收款項，惟仍會持續追索活動，因追索回收之金額則認列於損益。

合併公司應收票據及帳款係依個別及群組評估備抵損失，其說明如下：

112年9月30日

	未逾期	逾期			合計
		1~120天	121~365天	365天以上	
總帳面金額	\$ 7,221,329	\$ 678,040	\$ 199,674	\$ 838	\$ 8,099,881
備抵損失(存續期間 預期信用損失)	(54,026)	(149,849)	(187,593)	(423)	(391,891)
攤銷後成本	\$ 7,167,303	\$ 528,191	\$ 12,081	\$ 415	\$ 7,707,990

111年12月31日

	未逾期	逾期			合計
		1~120天	121~365天	365天以上	
總帳面金額	\$ 7,311,629	\$ 602,634	\$ 183,562	\$ 846	\$ 8,098,671
備抵損失(存續期間 預期信用損失)	(54,025)	(159,225)	(173,542)	(846)	(387,638)
攤銷後成本	\$ 7,257,604	\$ 443,409	\$ 10,020	\$ -	\$ 7,711,033

111年9月30日

	未逾期	逾期			合計
		1~120天	121~365天	365天以上	
總帳面金額	\$ 6,904,624	\$ 655,900	\$ 169,256	\$ 1,283	\$ 7,731,063
備抵損失(存續期間 預期信用損失)	(53,749)	(158,508)	(159,940)	(1,283)	(373,480)
攤銷後成本	\$ 6,850,875	\$ 497,392	\$ 9,316	\$ -	\$ 7,357,583

合併公司上述各期間之預期信用損失率如下：

	未逾期及 逾期120天以內	逾期 121天以上
電信業務	0.02%~85.22%	65.5%~100%

應收票據及帳款備抵損失之變動資訊如下：

	112年1月1日 至9月30日	111年1月1日 至9月30日
期初餘額	\$ 387,638	\$ 334,941
加：本期提列	184,001	186,426
收回已沖銷之呆帳	33,684	33,040
減：本期實際沖銷	(213,432)	(180,927)
期末餘額	\$ 391,891	\$ 373,480

合併公司與民間機構簽訂讓售應收帳款合約，出售逾期且已全數沖銷之應收帳款，依合約規定合併公司不須承擔已讓售之應收帳款無法收回之風險。相關資訊如下：

	112年1月1日 至9月30日	111年1月1日 至9月30日
讓售債權金額	\$ 415,427	\$ 608,335
讓售價款	\$ 46,578	\$ 60,100

九、存 貨

	112年9月30日	111年12月31日	111年9月30日
商品存貨	\$ 7,431,946	\$ 8,089,629	\$ 7,436,674
維修物料	8,638	11,711	12,069
	<u>\$ 7,440,584</u>	<u>\$ 8,101,340</u>	<u>\$ 7,448,743</u>

112年7月1日至9月30日及1月1日至9月30日與存貨相關之營業成本分別為26,063,616仟元及78,627,337仟元，其中分別包含存貨跌價迴轉利益44,542仟元及存貨跌價損失2,704仟元。

111年7月1日至9月30日及1月1日至9月30日與存貨相關之營業成本分別為24,194,492仟元及72,855,185仟元，其中分別包含存貨跌價迴轉利益3,512仟元及存貨跌價損失38,291仟元。

十、待出售處分群組之資產負債

子公司台固媒體公司於112年9月董事決議處分台灣酷樂公司100%股份予KKCompany Technologies Inc.，交易總金額為不逾美金3,000萬元，並預計於12個月內完成處分程序。經重分類至待出售處分群組於合併資產負債表中單獨表達，待出售處分群組之資產負債主要類別如下：

	112年9月30日
現金及約當現金	\$ 174,535
不動產、廠房及設備	4,869
無形資產	112,753
其他資產	23,278
	<u>\$ 315,435</u>
其他負債	<u>\$ 41,460</u>

由於預計出售價款預期將超過相關淨資產之帳面金額，故將該等金額分類為待出售時，並無應認列之減損。

十一、採用權益法之投資

個別不重大之關聯企業列示如下：

被投資公司名稱	112年9月30日		111年12月31日		111年9月30日	
	金額	持股比例 (%)	金額	持股比例 (%)	金額	持股比例 (%)
之初創業投資管理顧問股份有限公司(之初管顧公司)	\$ 269,947	51.00	\$ 244,745	51.00	\$ 248,117	51.00
本慧創業投資股份有限公司(本慧創投公司)	558,166	20.14	600,765	20.14	637,570	20.14
北京環球國廣媒體科技有限公司(北京環球國廣公司)	488,263	20.00	486,008	20.00	569,047	20.00
悠勢科技股份有限公司(悠勢公司)	172,756	32.90	194,095	32.90	-	-
本質創業投資有限合夥(本質有限合夥)	131,300	32.86	101,159	32.86	-	-
凱擘影藝股份有限公司(凱擘影藝公司)	67,166	33.58	78,593	33.58	106,786	33.58
智寶國際開發股份有限公司(智寶公司)	54,446	31.38	55,558	37.93	56,051	37.93
魔競娛樂股份有限公司(魔競娛樂公司)	33,266	11.33	33,110	11.33	29,010	15.00
	<u>\$ 1,775,310</u>		<u>\$ 1,794,033</u>		<u>\$ 1,646,581</u>	

(一) 之初管顧公司

本公司於 108 年 9 月取得之初管顧公司 51% 股權，因擁有董事會席次未過半，致對該公司不具控制力，僅具有重大影響力，故將其列為關聯企業。

(二) 本慧創投公司

台灣大新創公司於 109 年 4 月取得本慧創投公司 19.46% 股權，因本公司總經理與本慧創投公司之董事長為同一人，故對該公司具有重大影響力。因 109 至 110 年間陸續未按持股比例參與該公司現金增資案，致持股比例增加至 20.14%。

本慧創投公司經股東臨時會決議現金減資，台灣大新創公司按持股比例分別於 111 年 9 月及 12 月取得退還股款。

(三) 北京環球國廣公司

富邦媒體公司於 104 年 6 月透過子公司取得北京環球國廣公司 20% 股權。

於 104 年 10 月因未參與北京環球國廣公司現金增資案，致持股比例降至 18%。於 105 年 1 月再取得該公司 2% 股權，致持股比例增加至 20%。

(四) 悠勢公司

台灣大新創公司於 111 年 10 至 11 月取得悠勢公司 32.9% 股權且為單一最大股東，惟僅擁有該公司 5 席董事席次中之 1 席，且經考量相對於其他股東所持有表決權之多寡及分布，其他持股並非極為分散，台灣大新創公司尚無法主導其攸關活動，致對該公司不具控制力，僅具有重大影響力。

(五) 本質有限合夥

台灣大新創公司於 111 年 12 月及 112 年 5 月認購本質有限合夥 32.86% 權益且為單一最大有限合夥人，因有限合夥投資之管理、控制、運作及決策係由普通合夥人執行，台灣大新創公司尚無法主導其攸關活動，致對該有限合夥不具控制力，僅具有重大影響力。

(六) 凱擘影藝公司

台固媒體公司於 101 年 8 月取得凱擘影藝公司 32.5% 股權。

凱擘影藝公司於 109 年 11 月分別進行減資及增資，因未按持股比例參與該公司現金增資案，致持股比例增加至 33.58%。

(七) 智寶公司

台灣大新創公司於 110 年 12 月取得智寶公司 37.93% 股權，另於 112 年 1 月未按持股比例參與該公司現金增資案，致持股比例降至 31.38%。因屬單一最大股東，惟僅擁有該公司 5 席董事席次中之 2 席，且經考量相對於其他股東所持有表決權之多寡及分布，其他持股並非極為分散，台灣大新創公司尚無法主導其攸關活動，致對該公司不具控制力，僅具有重大影響力。

(八) 魔競娛樂公司

台灣酷樂公司於 108 年 5 月取得魔競娛樂公司 15% 股權，於 111 年度因未按持股比例參與該公司現金增資案，致持股比例降至 11.33%。惟持續擁有董事會席次而具有重大影響力。於 112 年 9 月因應組織調整，將該公司股權移轉予台固媒體公司。

(九) TV Direct Public Company Limited (TV Direct)

富邦媒體公司於 109 年 6 月取得泰國 TV Direct 16.2% 股權，對該公司具有重大影響力。於 109 年下半年度持續取得該公司股權，致持股比例增加至 24.99%。因該公司於 110 年前 3 季執行認股權轉換，富邦媒體公司未認購，致持股比例降至 21.35%。

富邦媒體公司於 111 年 5 月決議出售 TV Direct 全部股權，並轉列待出售非流動資產，111 年 6 月起陸續出售持股，嗣於 111 年 8 月出售完畢。

十二、具重大非控制權益之子公司

子 公 司 名 稱	非 控 制 權 益 所 持 股 權 及 表 決 權 之 比 例		
	112年9月30日	111年12月31日	111年9月30日
富邦媒體公司	54.99%	54.99%	54.99%

主要營業場所及公司註冊之國家資訊，請詳附表七。

富邦媒體公司及其子公司之彙總性財務資訊係已反映於收購日所作公允價值之調整及以公司間交易銷除前之金額編製：

	112年9月30日	111年12月31日	111年9月30日
流動資產	\$ 12,180,859	\$ 15,649,166	\$ 12,125,206
非流動資產	19,682,858	18,165,009	18,612,736
流動負債	(12,992,450)	(15,025,287)	(12,424,808)
非流動負債	(2,382,351)	(1,411,826)	(1,937,235)
權 益	<u>\$ 16,488,916</u>	<u>\$ 17,377,062</u>	<u>\$ 16,375,899</u>
權益歸屬於：			
母公司業主	\$ 10,570,161	\$ 10,968,706	\$ 10,517,794
富邦媒體公司之非控制權益	5,833,316	6,320,135	5,769,351
富邦媒體公司子公司之非控制權益	<u>85,439</u>	<u>88,221</u>	<u>88,754</u>
	<u>\$ 16,488,916</u>	<u>\$ 17,377,062</u>	<u>\$ 16,375,899</u>

	112年7月1日 至9月30日	111年7月1日 至9月30日	112年1月1日 至9月30日	111年1月1日 至9月30日
營業收入	<u>\$ 25,074,675</u>	<u>\$ 23,557,744</u>	<u>\$ 76,407,130</u>	<u>\$ 71,633,611</u>
本期淨利	\$ 749,859	\$ 756,356	\$ 2,481,065	\$ 2,412,691
其他綜合損益	(29,516)	861	(11,815)	13,902
本期綜合損益總額	<u>\$ 720,343</u>	<u>\$ 757,217</u>	<u>\$ 2,469,250</u>	<u>\$ 2,426,593</u>
淨利歸屬於：				
母公司業主	\$ 337,605	\$ 340,501	\$ 1,116,957	\$ 1,086,668
富邦媒體公司之非 控制權益	412,379	415,919	1,364,347	1,327,351
富邦媒體公司子公 司之非控制權益	(125)	(64)	(239)	(1,328)
	<u>\$ 749,859</u>	<u>\$ 756,356</u>	<u>\$ 2,481,065</u>	<u>\$ 2,412,691</u>
綜合損益總額歸屬於：				
母公司業主	\$ 324,308	\$ 340,889	\$ 1,111,639	\$ 1,092,899
富邦媒體公司之非 控制權益	396,137	416,393	1,357,852	1,334,962
富邦媒體公司子公 司之非控制權益	(102)	(65)	(241)	(1,268)
	<u>\$ 720,343</u>	<u>\$ 757,217</u>	<u>\$ 2,469,250</u>	<u>\$ 2,426,593</u>
			112年1月1日 至9月30日	111年1月1日 至9月30日
營業活動之淨現金流量			\$ 1,157,413	\$ 2,068,848
投資活動之淨現金流量			(787,251)	(2,950,152)
籌資活動之淨現金流量			(3,844,077)	(2,837,094)
匯率變動影響數			(10)	205
淨現金流出			<u>(\$ 3,473,925)</u>	<u>(\$ 3,718,193)</u>
支付非控制權益之股利			<u>\$ 1,802,064</u>	<u>\$ 1,301,491</u>

十三、不動產、廠房及設備

	土	地	房屋及建築	電 信 及 機 器 設 備	其 他	未完工程及 待 驗 設 備	合 計
<u>成 本</u>							
112年1月1日餘額	\$ 10,290,697	\$ 5,667,344	\$ 107,475,035	\$ 9,410,610	\$ 3,880,214	\$ 136,723,900	
增 添	-	-	193,752	260,247	5,062,872	5,516,871	
處分及報廢	-	-	(1,321,931)	(290,527)	(59)	(1,612,517)	
重分類至待出售 (附註十)	-	-	-	(19,610)	-	(19,610)	
重 分 類	<u>884,188</u>	<u>514,364</u>	<u>4,384,086</u>	<u>239,786</u>	<u>(4,638,677)</u>	<u>1,383,747</u>	
112年9月30日餘額	<u>\$ 11,174,885</u>	<u>\$ 6,181,708</u>	<u>\$ 110,730,942</u>	<u>\$ 9,600,506</u>	<u>\$ 4,304,350</u>	<u>\$ 141,992,391</u>	
<u>累計折舊及減損</u>							
112年1月1日餘額	\$ -	\$ 2,131,858	\$ 82,115,130	\$ 8,228,919	\$ -	\$ 92,475,907	
折 舊	-	100,879	5,899,827	509,559	-	6,510,265	
處分及報廢	-	-	(1,246,320)	(287,811)	-	(1,534,131)	
重分類至待出售 (附註十)	-	-	-	(14,741)	-	(14,741)	
重 分 類	<u>-</u>	<u>299,647</u>	<u>(49,961)</u>	<u>-</u>	<u>-</u>	<u>249,686</u>	
112年9月30日餘額	<u>\$ -</u>	<u>\$ 2,532,384</u>	<u>\$ 86,718,676</u>	<u>\$ 8,435,926</u>	<u>\$ -</u>	<u>\$ 97,686,986</u>	
112年1月1日淨額	<u>\$ 10,290,697</u>	<u>\$ 3,535,486</u>	<u>\$ 25,359,905</u>	<u>\$ 1,181,691</u>	<u>\$ 3,880,214</u>	<u>\$ 44,247,993</u>	
112年9月30日淨額	<u>\$ 11,174,885</u>	<u>\$ 3,649,324</u>	<u>\$ 24,012,266</u>	<u>\$ 1,164,580</u>	<u>\$ 4,304,350</u>	<u>\$ 44,305,405</u>	
<u>成 本</u>							
111年1月1日餘額	\$ 9,098,215	\$ 5,723,861	\$ 104,347,852	\$ 10,238,804	\$ 1,702,372	\$ 131,111,104	
增 添	924,481	390	223,298	198,538	5,771,818	7,118,525	
處分及報廢	-	(140)	(1,293,555)	(180,336)	(395)	(1,474,426)	
重 分 類	367,049	(15,081)	3,837,015	249,167	(4,073,190)	364,960	
匯率影響數	-	-	1,384	43	-	1,427	
111年9月30日餘額	<u>\$ 10,389,745</u>	<u>\$ 5,709,030</u>	<u>\$ 107,115,994</u>	<u>\$ 10,506,216</u>	<u>\$ 3,400,605</u>	<u>\$ 137,121,590</u>	
<u>累計折舊及減損</u>							
111年1月1日餘額	\$ -	\$ 1,994,389	\$ 76,676,012	\$ 9,000,963	\$ -	\$ 87,671,364	
折 舊	-	122,814	5,734,134	541,569	-	6,398,517	
處分及報廢	-	(140)	(1,149,568)	(178,697)	-	(1,328,405)	
重 分 類	-	(7,865)	-	-	-	(7,865)	
匯率影響數	-	-	1,383	43	-	1,426	
111年9月30日餘額	<u>\$ -</u>	<u>\$ 2,109,198</u>	<u>\$ 81,261,961</u>	<u>\$ 9,363,878</u>	<u>\$ -</u>	<u>\$ 92,735,037</u>	
111年9月30日淨額	<u>\$ 10,389,745</u>	<u>\$ 3,599,832</u>	<u>\$ 25,854,033</u>	<u>\$ 1,142,338</u>	<u>\$ 3,400,605</u>	<u>\$ 44,386,553</u>	

合併公司之不動產、廠房及設備係以直線基礎按下列耐用年數計提折舊：

房屋及建築	
主 建 物	20至55年
機電設備	5至15年
電信及機器設備	1至20年
其 他	1至15年

十四、租賃協議

(一) 使用權資產

	112年9月30日	111年12月31日	111年9月30日	
使用權資產帳面金額				
土地	\$ 642,488	\$ 616,943	\$	602,061
房屋及建築	10,002,621	8,762,700	9,166,436	
電信及機器設備	223,395	299,705	337,680	
其他	81,583	104,929	111,944	
	<u>\$ 10,950,087</u>	<u>\$ 9,784,277</u>	<u>\$ 10,218,121</u>	
		112年1月1日	111年1月1日	
		至9月30日	至9月30日	
使用權資產之增添		<u>\$ 4,571,401</u>	<u>\$ 4,496,373</u>	
	112年7月1日	111年7月1日	112年1月1日	111年1月1日
	至9月30日	至9月30日	至9月30日	至9月30日
使用權資產之折舊費用				
土地	\$ 61,005	\$ 60,716	\$ 182,682	\$ 180,862
房屋及建築	956,023	925,193	2,830,640	2,786,631
電信及機器設備	36,620	37,073	110,066	112,848
其他	13,767	14,688	41,418	43,723
	<u>\$ 1,067,415</u>	<u>\$ 1,037,670</u>	<u>\$ 3,164,806</u>	<u>\$ 3,124,064</u>

除以上所列增添及認列折舊費用外，合併公司之使用權資產於112年及111年1月1日至9月30日並未發生重大轉租及減損情形。

(二) 租賃負債

	112年9月30日	111年12月31日	111年9月30日
租賃負債帳面金額			
流動	<u>\$ 3,811,852</u>	<u>\$ 3,693,801</u>	<u>\$ 3,738,280</u>
非流動	<u>\$ 7,155,343</u>	<u>\$ 6,155,641</u>	<u>\$ 6,509,715</u>

租賃負債之折現率區間如下：

	112年9月30日	111年12月31日	111年9月30日
土地	0.61%~1.31%	0.61%~1%	0.61%~1%
房屋及建築	0.61%~1.31%	0.61%~1.2%	0.61%~1.2%
電信及機器設備	0.61%~4.38%	0.61%~4.38%	0.61%~4.38%
其他	0.61%~1.31%	0.61%~0.86%	0.61%~0.86%

(三) 重要承租活動及條款

合併公司承租基地台及機房、直營店、辦公室、倉儲、維修據點與設備等，租賃期間大宗約為 1~6 年。於租賃期間終止時，合併公司對所租賃之標的資產並無優惠承購權，部分合約並約定未經出租人同意，合併公司不得將租賃標的之全部或一部轉租。若因爭議事件或其他事項致承租標的無法符合使用目的時，合併公司得提前終止合約。

(四) 其他租賃資訊

	112年7月1日 至9月30日	111年7月1日 至9月30日	112年1月1日 至9月30日	111年1月1日 至9月30日
短期租賃費用	<u>\$ 9,224</u>	<u>\$ 9,005</u>	<u>\$ 27,702</u>	<u>\$ 27,692</u>
低價值資產租賃費用 不計入租賃負債衡量 中之變動租賃給付 費用	<u>\$ 5,991</u>	<u>\$ 7,200</u>	<u>\$ 19,296</u>	<u>\$ 21,804</u>
租賃之現金流出 總額			<u>\$ 3,407,084</u>	<u>\$ 3,321,628</u>

十五、投資性不動產

合併公司將自有不動產轉出租予他人，故將其不動產重分類至投資性不動產。於 112 年 9 月 30 日轉回自有不動產金額 1,098,905 仟元。

投資性不動產之公允價值係由宏邦不動產估價師聯合事務所以第三等級輸入值衡量。該評價係以收益法、比較法及成本法綜合考量後評估決定。112 年 9 月 30 日與 111 年 12 月 31 日及 9 月 30 日投資性不動產之公允價值分別為 3,974,136 仟元、6,877,283 仟元及 6,546,861 仟元，收益資本化率分別為 1.47%~5.23%、1.47%~5.23% 及 1.37%~5.23%。

112 年及 111 年 7 月 1 日至 9 月 30 日及 1 月 1 日至 9 月 30 日提列之折舊分別為 2,849 仟元、4,487 仟元、12,394 仟元及 13,497 仟元。

以營業租賃出租投資性不動產未來將收取之租賃給付總額如下：

	112年9月30日	111年12月31日	111年9月30日
第1年	\$ 64,088	\$ 91,600	\$ 99,701
第2年	58,493	34,181	27,343
第3年	55,960	29,722	23,267
第4年	37,731	25,740	21,596
第5年	29,079	9,321	3,742
超過5年	30,250	34,137	-
	<u>\$ 275,601</u>	<u>\$ 224,701</u>	<u>\$ 175,649</u>

十六、無形資產

成本	特許執照權服務特許權商		其他客戶關係		無形資產		其他		合計
	特許執照權	服務特許權商	其他	客戶關係	營業權商標	電腦軟體及其他	其他		
112年1月1日餘額	\$ 71,699,375	\$ 8,180,078	\$ 15,872,595	\$ 2,643,826	\$ 1,382,000	\$ 2,517,164	\$ 3,832,774	\$ 106,127,812	
增加	-	-	-	-	-	20	175,913	175,933	
處分及報廢	-	-	-	-	-	-	(116,018)	(116,018)	
重分類至待出售 (附註十)	-	-	(90,065)	-	-	(21,984)	(22,795)	(134,844)	
重分類	-	-	-	-	-	-	103,270	103,270	
112年9月30日餘額	<u>\$ 71,699,375</u>	<u>\$ 8,180,078</u>	<u>\$ 15,782,530</u>	<u>\$ 2,643,826</u>	<u>\$ 1,382,000</u>	<u>\$ 2,495,200</u>	<u>\$ 3,973,144</u>	<u>\$ 106,156,153</u>	
累計攤銷及減損									
112年1月1日餘額	\$ 21,955,149	\$ 1,746,182	\$ 53,487	\$ 2,046,000	\$ -	\$ 741	\$ 3,454,888	\$ 29,256,447	
攤銷	3,102,438	134,040	-	102,300	-	63	245,380	3,584,221	
處分及報廢	-	-	-	-	-	-	(116,018)	(116,018)	
重分類至待出售 (附註十)	-	-	-	-	-	-	(22,091)	(22,091)	
112年9月30日餘額	<u>\$ 25,057,587</u>	<u>\$ 1,880,222</u>	<u>\$ 53,487</u>	<u>\$ 2,148,300</u>	<u>\$ -</u>	<u>\$ 804</u>	<u>\$ 3,562,159</u>	<u>\$ 32,702,559</u>	
112年1月1日淨額	<u>\$ 49,744,226</u>	<u>\$ 6,433,896</u>	<u>\$ 15,819,108</u>	<u>\$ 597,826</u>	<u>\$ 1,382,000</u>	<u>\$ 2,516,423</u>	<u>\$ 377,886</u>	<u>\$ 76,871,365</u>	
112年9月30日淨額	<u>\$ 46,641,788</u>	<u>\$ 6,299,856</u>	<u>\$ 15,729,043</u>	<u>\$ 495,526</u>	<u>\$ 1,382,000</u>	<u>\$ 2,494,396</u>	<u>\$ 410,985</u>	<u>\$ 73,453,594</u>	
成本									
111年1月1日餘額	\$ 71,699,375	\$ 8,180,078	\$ 15,872,595	\$ 2,654,089	\$ 1,382,000	\$ 2,518,355	\$ 3,576,950	\$ 105,883,442	
增加	-	-	-	-	-	169	163,275	163,444	
處分及報廢	-	-	-	(10,263)	-	(744)	(59,216)	(70,223)	
重分類	-	-	-	-	-	-	45,877	45,877	
匯率影響數	-	-	-	-	-	-	229	229	
111年9月30日餘額	<u>\$ 71,699,375</u>	<u>\$ 8,180,078</u>	<u>\$ 15,872,595</u>	<u>\$ 2,643,826</u>	<u>\$ 1,382,000</u>	<u>\$ 2,517,780</u>	<u>\$ 3,727,115</u>	<u>\$ 106,022,769</u>	
累計攤銷及減損									
111年1月1日餘額	\$ 17,818,565	\$ 1,567,463	\$ 53,487	\$ 1,919,863	\$ -	\$ 1,870	\$ 3,194,631	\$ 24,555,879	
攤銷	3,102,438	134,040	-	102,300	-	201	240,189	3,579,168	
處分及報廢	-	-	-	(10,263)	-	(744)	(59,216)	(70,223)	
匯率影響數	-	-	-	-	-	-	223	223	
111年9月30日餘額	<u>\$ 20,921,003</u>	<u>\$ 1,701,503</u>	<u>\$ 53,487</u>	<u>\$ 2,011,900</u>	<u>\$ -</u>	<u>\$ 1,327</u>	<u>\$ 3,375,827</u>	<u>\$ 28,065,047</u>	
111年9月30日淨額	<u>\$ 50,778,372</u>	<u>\$ 6,478,575</u>	<u>\$ 15,819,108</u>	<u>\$ 631,926</u>	<u>\$ 1,382,000</u>	<u>\$ 2,516,453</u>	<u>\$ 351,288</u>	<u>\$ 77,957,722</u>	

上述有限耐用年限之無形資產係以直線基礎按下列耐用年數計提攤銷：

特許執照權	14至21年
服務特許權	44至50年
客戶關係	20年
商標權	10年
電腦軟體	1至10年
其他無形資產 版權	依播放期間攤提

(一) 服務特許權

臺北文創公司於 98 年 1 月 15 日與台北市政府簽訂「民間參與投資松山菸廠文化園區興建營運移轉 (BOT) 計畫興建營運移轉契約」(以下稱「興建營運移轉契約」)，依約取得松山菸廠文化園區興建營運權利。取得地上權而給付之開發權利金，自興建營運移轉契約簽訂之日起至興建營運移轉契約屆滿或終止之日止以直線法攤銷。興建期間所投入之建造成本，於設施興建完成開始營運之日起至興建營運移轉契約屆滿或終止之日以直線法攤銷。

(二) 客戶關係、營業權及商標權

合併公司於收購時衡量取得淨資產之公允價值，並分別評估符合規範標準且具重大性之無形資產之公允價值及耐用年限。部分無形資產如營業權或商標權雖有法定年限保障，惟得以申請展延，故將其視為非確定耐用年限之無形資產。

1. 台灣固網公司於 96 年 4 月 17 日起取得舊台灣固網股份有限公司 (舊台灣固網公司) 超過 50% 股權。針對舊台灣固網公司暨旗下所有子公司，將現金產生單位區分為固網事業與有線電視及寬頻事業評估，依據分析結果，辨認並單獨列示客戶關係及營業權。
2. 台固媒體公司於 99 年 9 月 1 日起取得台灣酷樂公司 55% 股權，又於 100 年 8 月 12 日起取得台灣酷樂公司 45% 股權。針對台灣酷樂公司暨旗下子公司行動網路業務評估，依據分析結果，辨認並單獨列示商標權及客戶關係。

3. 大富媒體科技公司於 100 年 7 月 13 日起取得富邦媒體公司控制力。針對富邦媒體公司暨旗下所有子公司零售通路業務評估，依據分析結果，辨認並單獨列示商標權。

(三) 商 譽

商譽之整體帳面金額分攤至各單位如下：

	112年9月30日	111年12月31日	111年9月30日
行動通訊業務	\$ 7,121,871	\$ 7,211,936	\$ 7,211,936
固定通訊業務	357,970	357,970	357,970
零售業務	4,979,566	4,979,566	4,979,566
有線電視及寬頻業務	3,269,636	3,269,636	3,269,636
	<u>\$ 15,729,043</u>	<u>\$ 15,819,108</u>	<u>\$ 15,819,108</u>

(四) 資產減損

相關資訊請詳 111 年度合併財務報告附註十五(四)。另截至 112 年 9 月 30 日止，並無重大變動顯示有減損跡象。

十七、其他非流動資產

	112年9月30日	111年12月31日	111年9月30日
長期應收款	\$ 224,988	\$ 290,212	\$ 315,363
存出保證金	802,374	856,497	810,124
其他預付款	963,107	359,249	375,705
預付投資款	790,003	-	155,760
其 他	464,376	466,053	464,123
	<u>\$ 3,244,848</u>	<u>\$ 1,972,011</u>	<u>\$ 2,121,075</u>

十八、借 款

(一) 短期借款

	112年9月30日	111年12月31日	111年9月30日
信用借款	<u>\$ 14,630,000</u>	<u>\$ 20,550,000</u>	<u>\$ 23,470,000</u>
利率區間	1.47%~1.81%	1.53%~1.66%	1.09%~1.28%

背書保證擔保之情形請詳附註三二(二)。

(二) 應付短期票券

	112年9月30日	111年12月31日	111年9月30日
應付短期票券	\$ 8,600,000	\$ 3,100,000	\$ 2,000,000
減：應付短期票券折價	(10,761)	(7,605)	(1,924)
	<u>\$ 8,589,239</u>	<u>\$ 3,092,395</u>	<u>\$ 1,998,076</u>
利率區間	1.488%~1.538%	1.658%	1.158%~1.208%

(三) 長期借款

	112年9月30日	111年12月31日	111年9月30日
擔保借款	\$ 1,876,512	\$ 2,059,160	\$ 2,130,030
應付商業本票	8,500,000	8,000,000	8,000,000
減：應付商業本票折價	(10,702)	(3,503)	(3,334)
減：列為一年內到期部分	(3,796,081)	(3,773,126)	(253,515)
	<u>\$ 6,569,729</u>	<u>\$ 6,282,531</u>	<u>\$ 9,873,181</u>
擔保借款利率區間	2.2211%	2.1895%	2.0579%
應付商業本票利率區間	0.688%~2.108%	0.688%~1.81%	0.687%~1.665%

1. 擔保借款

臺北文創公司為因應投資松山菸廠文化園區興建營運移轉（BOT）計劃案興建及營運所需資金，原於99年簽署之聯貸授信合約已提前終止，於106年改與臺灣銀行簽訂3,400,000仟元之融資合約及65,000仟元保證額度，授信期間自首次動用日起算7年，並按月支付利息。依合約規定，於貸款存續期間內，應維持流動比率、股東權益佔總資產比率及利息保障倍數等財務承諾；另臺北文創公司以BOT計劃案之建築物及地上權作為本融資案之擔保情形請詳附註三一。

2. 應付商業本票

本公司應付商業本票係合約循環發行，合約最後到期日為114年6月。

十九、應付公司債

	112年9月30日	111年12月31日	111年9月30日
國內第五次無擔保普通公司債	\$ 8,997,947	\$ 14,996,589	\$ 14,995,944
國內第六次無擔保普通公司債	19,990,033	19,987,778	19,987,018
國內第七次無擔保普通公司債	2,497,585	2,497,207	2,497,080
國內 112 年度第 1 次無擔保普通公司債	6,493,177	-	-
減：列為一年內到期部分	-	(5,999,631)	(5,999,319)
	<u>\$ 37,978,742</u>	<u>\$ 31,481,943</u>	<u>\$ 31,480,723</u>

(一) 國內第五次無擔保普通公司債

本公司於 107 年 4 月 20 日按面額發行國內第五次無擔保普通公司債，分為甲券及乙券，共二券，面額均為 10,000 仟元。甲券發行金額為 6,000,000 仟元，發行期限 5 年，年利率為 0.848%；乙券發行金額為 9,000,000 仟元，發行期限 7 年，年利率為 1%。利息自發行日起，每年付息一次，均為到期一次還本，截至 112 年 9 月 30 日止，尚有未攤銷發行成本 2,053 仟元。另本公司債債權人之受託人為臺灣銀行。

上述公司債甲券業於 112 年 4 月到期償還。

公司債未來年度之到期償還金額如下：

年 度	金 額
114年度	<u>\$ 9,000,000</u>

(二) 國內第六次無擔保普通公司債

本公司於 109 年 3 月 24 日按面額發行國內第六次無擔保普通公司債，分為甲券、乙券及丙券，共三券，面額均為 10,000 仟元。甲券發行金額為 5,000,000 仟元，發行期限 5 年，年利率為 0.64%；乙券發行金額為 10,000,000 仟元，發行期限 7 年，年利率為 0.66%；丙券發行金額為 5,000,000 仟元，發行期限 10 年，年利率為 0.72%。利息自發行日起，每年付息一次，均為到期一次還本，截至 112 年 9 月 30 日止，尚有未攤銷發行成本 9,967 仟元。另本公司債債權人之受託人為臺灣銀行。

公司債未來年度之到期償還金額如下：

<u>年</u>	<u>度</u>	<u>金</u>	<u>額</u>
	114年度	\$	5,000,000
	116年度		10,000,000
	119年度		5,000,000
			<u>\$ 20,000,000</u>

(三) 國內第七次無擔保普通公司債

本公司於 110 年 7 月 13 日按面額發行國內第七次無擔保普通公司債，面額為 10,000 仟元。發行金額為 2,500,000 仟元，發行期限 7 年，年利率為 0.53%。利息自發行日起，每年付息一次，到期一次還本，截至 112 年 9 月 30 日止，尚有未攤銷發行成本 2,415 仟元。另本公司債債權人之受託人為臺灣銀行。

公司債未來年度之到期償還金額如下：

<u>年</u>	<u>度</u>	<u>金</u>	<u>額</u>
	117 年度	\$	<u>2,500,000</u>

(四) 國內 112 年度第 1 次無擔保普通公司債

本公司於 112 年 5 月 22 日按面額發行國內 112 年度第 1 次無擔保普通公司債，並取得社會責任債券資格認可，面額為 10,000 仟元。發行金額為 6,500,000 仟元，發行期限 5 年，年利率為 1.537%。利息自發行日起，每年付息一次，到期一次還本，截至 112 年 9 月 30 日止，尚有未攤銷發行成本 6,823 仟元。另本公司債債權人之受託人為臺灣銀行。

公司債未來年度之到期償還金額如下：

<u>年</u>	<u>度</u>	<u>金</u>	<u>額</u>
	117 年度	\$	<u>6,500,000</u>

二十、負債準備

	112年9月30日	111年12月31日	111年9月30日
復原	\$ 1,006,266	\$ 999,153	\$ 996,233
重置	548,602	505,570	493,814
保固	15,659	16,334	18,849
	<u>\$ 1,570,527</u>	<u>\$ 1,521,057</u>	<u>\$ 1,508,896</u>
流動	\$ 73,838	\$ 80,467	\$ 66,457
非流動	1,496,689	1,440,590	1,442,439
	<u>\$ 1,570,527</u>	<u>\$ 1,521,057</u>	<u>\$ 1,508,896</u>

	復	原	重	置	保	固	合	計
112年1月1日餘額	\$ 999,153		\$ 505,570		\$ 16,334		\$ 1,521,057	
本期新增	29,493		41,749		18,488		89,730	
本期使用／迴轉	(24,295)		(9,297)		(19,163)		(52,755)	
本期折現攤銷	1,915		10,580		-		12,495	
112年9月30日餘額	<u>\$ 1,006,266</u>		<u>\$ 548,602</u>		<u>\$ 15,659</u>		<u>\$ 1,570,527</u>	
111年1月1日餘額	\$ 995,275		\$ 447,279		\$ 23,774		\$ 1,466,328	
本期新增	33,655		40,691		19,204		93,550	
本期使用／迴轉	(34,794)		(3,437)		(24,129)		(62,360)	
本期折現攤銷	2,097		9,281		-		11,378	
111年9月30日餘額	<u>\$ 996,233</u>		<u>\$ 493,814</u>		<u>\$ 18,849</u>		<u>\$ 1,508,896</u>	

二一、退職後福利計畫

(一) 確定提撥計畫

合併公司之國內公司所適用「勞工退休金條例」之退休金制度，係屬政府管理之確定提撥退休計畫，依員工每月薪資 6% 提撥退休金至勞工保險局之個人專戶。另合併公司之國外公司亦依當地法令規定提撥退休金。依上述規定，合併公司 112 年及 111 年 7 月 1 日至 9 月 30 日及 1 月 1 日至 9 月 30 日提撥之退休金金額分別為 95,508 仟元、92,344 仟元、287,951 仟元及 278,967 仟元。

(二) 確定福利計畫

合併公司 112 年及 111 年 7 月 1 日至 9 月 30 日及 1 月 1 日至 9 月 30 日依精算決定之退休金成本率認列退休金金額分別為 675 仟元、1,084 仟元、1,966 仟元及 3,249 仟元。

二二、權益

(一) 股本

本公司 112 年 9 月 30 日與 111 年 12 月 31 日及 9 月 30 日之額定股本均為 60,000,000 仟元，已發行股本均為 35,192,336 仟元，每股面額 10 元，分為 3,519,234 仟股，皆為普通股。

於 111 年第 1 季業經主管機關核准完成變更登記，轉列預收股本 57,135 仟元至普通股股本。

(二) 資本公積

	112年9月30日	111年12月31日	111年9月30日
發行溢價	\$ 7,309,970	\$ 9,531,369	\$ 9,531,369
庫藏股票交易	5,159,704	5,159,704	5,159,704
實際處分子公司股權價格 與帳面價值差額	85,965	85,965	85,965
認列對子公司所有權權益 變動數	501,215	501,215	501,215
採用權益法認列關聯企業 之變動數	15,015	8,605	8,605
已失效認股權	13,269	13,269	13,269
其他	<u>26,651</u>	<u>26,651</u>	<u>24,803</u>
	<u>\$13,111,789</u>	<u>\$15,326,778</u>	<u>\$15,324,930</u>

依有關法令規定，資本公積中屬超過票面金額發行股票所得之溢額（包括以超過面額發行普通股、公司債轉換溢價、庫藏股票交易及實際處分子公司股權價格與帳面價值差額等）得用以彌補虧損，亦得於公司無虧損時，用以發放現金股利或撥充股本，惟撥充股本時每年以實收股本之一定比率為限。此外，認列對子公司所有權權益變動數、採用權益法認列關聯企業之變動數及股東逾時效未領取之股利等得用以彌補虧損。餘則不得作為任何用途。

(三) 保留盈餘及股利政策

依章程規定，本公司年度決算如有盈餘，應先提繳稅款、彌補虧損，依法令規定提列法定盈餘公積，但法定盈餘公積已達本公司實收資本額時不在此限；其餘再依法令規定或業務需要提撥或迴轉特別盈餘公積；如尚有盈餘併同累積未分配盈餘，由董事會擬具盈餘分配案提請股東會決議分派之。

本公司股利政策係採剩餘股利政策，依公司未來資本預算規劃來衡量未來年度資金需求，然後先以保留盈餘融通所需之資金後，剩餘之盈餘方以現金股利之方式分派之。惟股票股利分派比例以不高於當年度股利之 80% 為原則。此盈餘分派之金額、股利之種類及比率，得視當年度實際獲利及資金狀況，經董事會通過後提股東會議決之。

上述盈餘分配案應於翌年召開股東常會時予以決議承認。

依公司法規定，公司應提撥法定盈餘公積，直至與實收資本總額相等為止。法定盈餘公積得用以彌補虧損，公司無虧損時，得經股東會決議，以法定盈餘公積發給新股或現金，惟以該項公積超過實收資本額 25% 之部分為限。

本公司依法令規定就其他權益項目減項淨額（如國外營運機構財務報表換算之兌換差額及透過其他綜合損益按公允價值衡量之金融資產未實現評價損益）提列及迴轉特別盈餘公積。

本公司於 112 年 6 月 13 日及 111 年 6 月 23 日經股東常會分別決議 111 及 110 年度盈餘分配案如下：

	盈 餘 分 配 案	
	111年度	110年度
法定盈餘公積	\$ 895,382	\$ 1,102,873
特別盈餘公積	(1,823,415)	(626,324)
股東現金股利	9,881,841	10,551,987
每股現金股利（元）	3.5036	3.7412

本公司股東常會亦分別決議以超過票面金額發行股票所得溢額之資本公積 2,246,232 仟元及 1,576,086 仟元返還現金，每股分別為 0.7964 元及 0.5588 元，故 111 及 110 年度合計配發之現金均為每股 4.3 元。

(四) 其他權益項目

	國外營運機構 財務報表換算 之兌換差額	透過其他綜合 損益按公允價值 衡量之金融資產 未實現評價損益	合 計
112年1月1日餘額	(\$ 27,862)	\$ 316,076	\$ 288,214
國外營運機構財務報表換算之兌換差額	629	-	629
透過其他綜合損益按公允價值衡量之金融資產公允價值變動	-	(399,980)	(399,980)
採用權益法認列關聯企業其他綜合損益之份額	(3,536)	(47,122)	(50,658)
處分權益工具損益移轉至保留盈餘	-	35,770	35,770
關聯企業處分權益工具損益移轉至保留盈餘	-	60,136	60,136
所得稅影響數	-	75,040	75,040
112年9月30日餘額	<u>(\$ 30,769)</u>	<u>\$ 39,920</u>	<u>\$ 9,151</u>
111年1月1日餘額	(\$ 44,294)	(\$ 1,779,121)	(\$ 1,823,415)
國外營運機構財務報表換算之兌換差額	16,198	-	16,198
透過其他綜合損益按公允價值衡量之金融資產公允價值變動	-	(474,231)	(474,231)
移轉權益工具差額至保留盈餘	-	2,308,625	2,308,625
關聯企業處分權益工具損益移轉至保留盈餘	-	18,556	18,556
採用權益法認列關聯企業其他綜合損益之份額	(671)	(16,521)	(17,192)
所得稅影響數	-	11,318	11,318
111年9月30日餘額	<u>(\$ 28,767)</u>	<u>\$ 68,626</u>	<u>\$ 39,859</u>

(五) 庫藏股票

112年9月30日與111年12月31日及9月30日，子公司台信聯合投資公司、台聯網投資公司及台固新創投資公司為投資目的持有本公司股票均為698,752仟股，依市價調整後之帳面金額分別為66,101,901仟元、66,171,777仟元及66,800,653仟元。因子公司持有本公司股票視同庫藏股票處理，故本公司轉列庫藏股票金額均為29,717,344仟元，除不得參與本公司之現金增資及無表決權外，其餘與一般股東權利相同。

二三、營業收入

	112年7月1日 至9月30日	111年7月1日 至9月30日	112年1月1日 至9月30日	111年1月1日 至9月30日
客戶合約收入				
電信及增值服務收入	\$ 12,442,364	\$ 11,651,099	\$ 36,729,413	\$ 34,518,116
銷貨收入	29,025,460	27,092,171	87,833,083	81,949,891
有線電視及寬頻服務收入	1,473,315	1,471,538	4,429,400	4,434,449
其他	220,869	214,830	651,405	587,265
其他營業收入	<u>25,044</u>	<u>38,555</u>	<u>105,408</u>	<u>115,202</u>
	<u>\$ 43,187,052</u>	<u>\$ 40,468,193</u>	<u>\$ 129,748,709</u>	<u>\$ 121,604,923</u>

(一) 客戶合約收入之說明及細分資訊

請詳附註三七及111年度合併財務報告附註四(二一)之說明。

(二) 合約餘額

	112年9月30日	111年12月31日	111年9月30日	111年1月1日
合約資產				
商品組合銷售	\$11,004,474	\$10,580,384	\$10,310,649	\$ 9,951,564
減：備抵損失	(<u>82,414</u>)	(<u>89,820</u>)	(<u>87,540</u>)	(<u>84,514</u>)
	<u>\$10,922,060</u>	<u>\$10,490,564</u>	<u>\$10,223,109</u>	<u>\$ 9,867,050</u>
流動	\$ 5,513,200	\$ 5,092,822	\$ 4,941,806	\$ 4,667,271
非流動	<u>5,408,860</u>	<u>5,397,742</u>	<u>5,281,303</u>	<u>5,199,779</u>
	<u>\$10,922,060</u>	<u>\$10,490,564</u>	<u>\$10,223,109</u>	<u>\$ 9,867,050</u>

應收票據及帳款淨額請詳附註八。

合併公司按存續期間預期信用損失認列合約資產之備抵損失。合約資產將於開立帳單時轉列為應收帳款，其信用風險與應收帳款相同，故合併公司認為應收帳款之預期信用損失率亦可適用於合約資產。

	112年9月30日	111年12月31日	111年9月30日	111年1月1日
合約負債				
電信及加值服務	\$ 1,107,042	\$ 1,289,461	\$ 1,079,786	\$ 1,195,258
商品銷貨	379,168	255,349	142,503	154,895
有線電視及寬頻服務	616,614	628,941	649,902	624,065
其他	7,470	4,093	9,797	10,090
	<u>\$ 2,110,294</u>	<u>\$ 2,177,844</u>	<u>\$ 1,881,988</u>	<u>\$ 1,984,308</u>
流動	\$ 1,732,449	\$ 2,079,999	\$ 1,779,838	\$ 1,894,828
非流動	377,845	97,845	102,150	89,480
	<u>\$ 2,110,294</u>	<u>\$ 2,177,844</u>	<u>\$ 1,881,988</u>	<u>\$ 1,984,308</u>

合約資產及合約負債之變動主要係來自滿足履約義務之時點與客戶付款時點之差異。

(三) 合約成本相關資產

	112年9月30日	111年12月31日	111年9月30日
取得合約之增額成本— 非流動	<u>\$ 1,991,397</u>	<u>\$ 1,913,755</u>	<u>\$ 1,863,738</u>

合併公司考量過去歷史經驗及服務合約之違約條款，認為取得合約所支付之佣金或補貼款可全數回收，故予以資本化。112年及111年7月1日至9月30日及1月1日至9月30日認列之攤銷費用分別為346,591仟元、328,803仟元、1,016,838仟元及992,713仟元。

二四、營業外收入及支出

(一) 其他利益及損失

	112年7月1日 至9月30日	111年7月1日 至9月30日	112年1月1日 至9月30日	111年1月1日 至9月30日
處分及報廢不動產、 廠房及設備淨損 透過損益按公允價值 衡量金融資產之淨 利益	(\$ 24,159)	(\$ 31,588)	(\$ 72,156)	(\$ 141,411)
處分採用權益法之投 資損失	37,442	71,792	55,588	93,078
處分待出售採用權益 法之投資利益	-	-	(312)	-
外幣兌換淨利益	-	49,824	-	109,805
其他	18,022	64,729	18,342	85,532
	<u>66</u>	<u>338</u>	<u>(248)</u>	<u>(582)</u>
	<u>\$ 31,371</u>	<u>\$ 155,095</u>	<u>\$ 1,214</u>	<u>\$ 146,422</u>

(二) 財務成本

	112年7月1日 至9月30日	111年7月1日 至9月30日	112年1月1日 至9月30日	111年1月1日 至9月30日
利息費用				
公司債	\$ 86,341	\$ 74,157	\$ 233,028	\$ 220,051
銀行借款	84,685	74,055	248,082	160,977
應付商業本票	50,079	22,035	146,579	58,122
租賃負債	23,566	19,302	62,507	56,513
其他	6,752	6,618	20,419	19,903
	<u>\$ 251,423</u>	<u>\$ 196,167</u>	<u>\$ 710,615</u>	<u>\$ 515,566</u>

二五、所得稅

(一) 認列於損益之所得稅

	112年7月1日 至9月30日	111年7月1日 至9月30日	112年1月1日 至9月30日	111年1月1日 至9月30日
本期所得稅費用				
本期產生	\$ 773,219	\$ 754,496	\$ 2,461,063	\$ 2,303,335
以前年度之調整	<u>-</u>	<u>-</u>	<u>(18,885)</u>	<u>(4,949)</u>
	<u>773,219</u>	<u>754,496</u>	<u>2,442,178</u>	<u>2,298,386</u>
遞延所得稅費用				
暫時性差異之產生 及迴轉	<u>(8,835)</u>	<u>59,059</u>	<u>(3,328)</u>	<u>115,744</u>
所得稅費用	<u>\$ 764,384</u>	<u>\$ 813,555</u>	<u>\$ 2,438,850</u>	<u>\$ 2,414,130</u>

(二) 認列於其他綜合損益之所得稅

	112年7月1日 至9月30日	111年7月1日 至9月30日	112年1月1日 至9月30日	111年1月1日 至9月30日
本期所得稅利益				
透過其他綜合損益 按公允價值衡量 之金融資產已實 現評價損益	\$ -	\$ -	(\$ 14,997)	\$ -
遞延所得稅費用(利益)				
透過其他綜合損益 按公允價值衡量 之金融資產未實 現評價損益	<u>(145,944)</u>	<u>60,437</u>	<u>(75,072)</u>	<u>(11,318)</u>
所得稅費用(利益)	<u>(\$ 145,944)</u>	<u>\$ 60,437</u>	<u>(\$ 90,069)</u>	<u>(\$ 11,318)</u>

(三) 所得稅核定情形

合併公司之最近期營利事業所得稅結算申報案件經稅捐稽徵機關核定年度如下：

	<u>核 定 年 度</u>
本公司	110年
台信電訊公司	110年
大富媒體科技公司	110年
台灣大新創公司	110年
臺北文創公司	110年
台灣固網公司	109年
台灣客服公司	110年
台信聯合投資公司	110年
台灣大數位公司	110年
台信財產保代公司	110年
台富雲科技公司	110年
台灣大影視公司	110年
台聯網投資公司	110年
台固新創投資公司	110年
台灣酷樂公司	110年
台固媒體公司	109年
富樹林媒體公司	110年
富天下媒體公司	110年
優視傳播公司	109年
永佳樂有線公司	109年
紅樹林有線公司	110年
鳳信有線公司	109年
聯禾有線公司	109年
觀天下有線公司	109年
富邦媒體公司	109年
富立人身保代公司	110年
富立綜合保代公司	110年
富昇旅行社公司	110年
千卉國際公司	110年
富昇物流公司	110年
富昇商貿公司	110年
富美康健公司	110年

二六、每股盈餘

112年7月1日至9月30日			
加權平均流通			
	稅 後 金 額	在外股數(仟股)	每股盈餘(元)
基本每股盈餘			
歸屬於母公司業主之淨利	\$ 2,938,208	2,820,482	\$ <u>1.04</u>
具稀釋作用潛在普通股之影響			
員工酬勞	<u> -</u>	<u> 3,080</u>	
稀釋每股盈餘			
歸屬於母公司業主之淨利			
(調整潛在普通股影響	\$ <u>2,938,208</u>	<u>2,823,562</u>	\$ <u>1.04</u>
數後)			
111年7月1日至9月30日			
加權平均流通			
	稅 後 金 額	在外股數(仟股)	每股盈餘(元)
基本每股盈餘			
歸屬於母公司業主之淨利	\$ 2,838,983	2,820,482	\$ <u>1.00</u>
具稀釋作用潛在普通股之影響			
員工酬勞	<u> -</u>	<u> 2,258</u>	
稀釋每股盈餘			
歸屬於母公司業主之淨利			
(調整潛在普通股影響	\$ <u>2,838,983</u>	<u>2,822,740</u>	\$ <u>1.00</u>
數後)			
112年1月1日至9月30日			
加權平均流通			
	稅 後 金 額	在外股數(仟股)	每股盈餘(元)
基本每股盈餘			
歸屬於母公司業主之淨利	\$ 8,688,202	2,820,482	\$ <u>3.08</u>
具稀釋作用潛在普通股之影響			
員工酬勞	<u> -</u>	<u> 3,700</u>	
稀釋每股盈餘			
歸屬於母公司業主之淨利			
(調整潛在普通股影響	\$ <u>8,688,202</u>	<u>2,824,182</u>	\$ <u>3.08</u>
數後)			

111年1月1日至9月30日			
	稅 後 金 額	加 權 平 均 流 通	
		在 外 股 數 (仟 股)	每 股 盈 餘 (元)
基本每股盈餘			
歸屬於母公司業主之淨利	\$ 8,555,924	2,820,482	\$ 3.03
具稀釋作用潛在普通股之影響			
員工酬勞	-	2,908	
稀釋每股盈餘			
歸屬於母公司業主之淨利			
(調整潛在普通股影響			
數後)	\$ 8,555,924	2,823,390	\$ 3.03

若企業得選擇以股票或現金發放員工酬勞，則計算稀釋每股盈餘時，應假設員工酬勞將採發放股票方式，並於該潛在普通股具有稀釋作用時計入加權平均流通在外股數，以計算稀釋每股盈餘。於次年度決議員工酬勞發放股數前計算稀釋每股盈餘時，亦繼續考量該等潛在普通股之稀釋作用。

二七、現金流量資訊

來自籌資活動之負債變動如下：

112年1月1日至9月30日

	112年1月1日	現 金 流 量	非 現 金 之 變 動		112年9月30日
			新 增 租 賃	其 他	
租賃負債(含流動及非流動)	\$ 9,849,442	(\$ 3,264,397)	\$ 4,562,766	(\$ 180,616)	\$10,967,195

111年1月1日至9月30日

	111年1月1日	現 金 流 量	非 現 金 之 變 動		111年9月30日
			新 增 租 賃	其 他	
租賃負債(含流動及非流動)	\$ 9,093,347	(\$ 3,166,363)	\$ 4,492,234	(\$ 171,223)	\$10,247,995

二八、資本管理

合併公司維持整體之資本管理策略，以健全資本基礎及符合主管機關實收之最低資本額之規定，並藉由將債務及權益餘額最適化，使股東報酬極大化。經定期檢視並衡量相關成本、風險及報酬率，確保良好的獲利水準及財務比率，必要時藉由各項籌資方式平衡其整體資

本結構，以支應未來期間營運資金、資本支出、債務償還及股利支出等需求。

二九、金融工具

(一) 金融工具之種類

	<u>112年9月30日</u>	<u>111年12月31日</u>	<u>111年9月30日</u>
<u>金融資產</u>			
透過損益按公允價值衡量之金融資產（含流動及非流動）（註1）	\$ 1,338,714	\$ 1,181,015	\$ 1,061,602
透過其他綜合損益按公允價值衡量之金融資產（含流動及非流動）	4,744,908	5,036,667	4,693,167
按攤銷後成本衡量之金融資產（含流動及非流動）（註2）	<u>25,090,257</u>	<u>28,747,924</u>	<u>24,318,146</u>
合計	<u>\$ 31,173,879</u>	<u>\$ 34,965,606</u>	<u>\$ 30,072,915</u>
<u>金融負債</u>			
按攤銷後成本衡量之金融負債（含流動及非流動）（註3）	<u>\$ 96,497,147</u>	<u>\$ 97,744,967</u>	<u>\$ 97,839,239</u>

註1：係強制透過損益按公允價值衡量者。

註2：餘額包含現金及約當現金、應收票據及帳款、其他應收款、其他金融資產及存出保證金等按攤銷後成本衡量之金融資產。該餘額係包含轉列待出售處分群組中之相關資產餘額。

註3：餘額包含長短期借款、應付商業本票、應付票據及帳款、其他應付款、其他金融負債（帳列其他流動負債）、應付公司債及存入保證金等按攤銷後成本衡量之金融負債。該餘額係包含轉列待出售處分群組中之相關負債餘額。

(二) 公允價值之資訊

1. 非按公允價值衡量之金融工具

除下表所列外，合併公司認為非按公允價值衡量之金融資產及金融負債之帳面金額趨近其公允價值或公允價值無法可靠衡量：

	112年9月30日		111年12月31日		111年9月30日	
	帳面金額	公允價值	帳面金額	公允價值	帳面金額	公允價值
金融負債						
應付公司債 (含一年 內到期部 分)	\$37,978,742	\$37,591,343	\$37,481,574	\$36,972,577	\$37,480,042	\$36,930,220

應付公司債之公允價值以第二等級輸入值衡量。該評價係以財團法人中華民國證券櫃檯買賣中心於報導期間結束日（以下稱報導日）之加權平均百元價計算公允價值。

2. 以重複性基礎按公允價值衡量之金融工具

下表係提供原始認列後以公允價值衡量之金融工具的相關分析，其衡量方式依公允價值可觀察之程度分為第一至第三級：

- (1) 第一級：相同資產或負債於活絡市場之報導日公開報價（未經調整）。
- (2) 第二級：除第一級之公開報價外，資產或負債之輸入參數係直接（即價格）或間接（即由價格推導而得）可觀察。
- (3) 第三級：資產或負債之輸入參數非基於可觀察之市場資料（非可觀察參數）。

112年9月30日

	第一等級	第二等級	第三等級	合計
<u>透過損益按公允價值</u>				
<u>衡量之金融資產</u>				
國內非上市(櫃)				
股票	\$ -	\$ -	\$ 252,131	\$ 252,131
國內有限合夥	-	-	18,397	18,397
國外非上市(櫃)				
股票	-	-	155,756	155,756
國外有限合夥	-	-	771,649	771,649
國外可換股票據	-	-	124,466	124,466
嵌入式工具	-	-	16,315	16,315
	<u>\$ -</u>	<u>\$ -</u>	<u>\$1,338,714</u>	<u>\$1,338,714</u>

(接次頁)

(承前頁)

	第一等級	第二等級	第三等級	合計
<u>透過其他綜合損益按</u>				
<u>公允價值衡量之金</u>				
<u>融資產</u>				
權益工具投資				
國內上市(櫃)				
股票	\$ 497,878	\$ -	\$ -	\$ 497,878
國內非上市(櫃)				
股票	-	-	1,328,966	1,328,966
國外上市股票	615	-	-	615
國外非上市(櫃)				
股票	-	-	1,884,835	1,884,835
國外有限合夥	-	-	<u>1,032,614</u>	<u>1,032,614</u>
	<u>\$ 498,493</u>	<u>\$ -</u>	<u>\$ 4,246,415</u>	<u>\$ 4,744,908</u>

111年12月31日

	第一等級	第二等級	第三等級	合計
<u>透過損益按公允價值</u>				
<u>衡量之金融資產</u>				
國內非上市(櫃)				
股票	\$ -	\$ -	\$ 237,546	\$ 237,546
國內有限合夥	-	-	19,119	19,119
國外非上市(櫃)				
股票	-	-	169,507	169,507
國外有限合夥	-	-	628,563	628,563
國外可換股票據	-	-	<u>126,280</u>	<u>126,280</u>
	<u>\$ -</u>	<u>\$ -</u>	<u>\$ 1,181,015</u>	<u>\$ 1,181,015</u>

透過其他綜合損益按

<u>公允價值衡量之金</u>				
<u>融資產</u>				
權益工具投資				
國內上市(櫃)				
股票	\$ 505,607	\$ -	\$ -	\$ 505,607
國內非上市(櫃)				
股票	-	-	1,224,455	1,224,455
國外非上市(櫃)				
股票	-	-	2,096,317	2,096,317
國外有限合夥	-	-	<u>1,210,288</u>	<u>1,210,288</u>
	<u>\$ 505,607</u>	<u>\$ -</u>	<u>\$ 4,531,060</u>	<u>\$ 5,036,667</u>

111年9月30日

	第一等級	第二等級	第三等級	合計
<u>透過損益按公允價值</u>				
<u>衡量之金融資產</u>				
國內非上市(櫃)				
股票	\$ -	\$ -	\$ 230,000	\$ 230,000
國內有限合夥	-	-	19,412	19,412
國外非上市(櫃)				
股票	-	-	21,225	21,225
國外有限合夥	-	-	653,086	653,086
國外可換股票據	-	-	137,879	137,879
	<u>\$ -</u>	<u>\$ -</u>	<u>\$1,061,602</u>	<u>\$1,061,602</u>
<u>透過其他綜合損益按公允價值衡量之金融資產</u>				
<u>權益工具投資</u>				
國內上市(櫃)				
股票	\$ 449,030	\$ -	\$ -	\$ 449,030
國內非上市(櫃)				
股票	-	-	1,276,435	1,276,435
國外非上市(櫃)				
股票	-	-	2,203,589	2,203,589
國外有限合夥	-	-	764,113	764,113
	<u>\$ 449,030</u>	<u>\$ -</u>	<u>\$4,244,137</u>	<u>\$4,693,167</u>

112年及111年1月1日至9月30日均無第一等級與第二等級公允價值衡量間移轉之情形。

衡量公允價值所採用之評價技術及假設

- (1) 具標準條款與條件並於活絡市場交易之金融工具，其公允價值係分別參照市場報價決定（包括掛牌買賣之公司股票）。
- (2) 第三等級公允價值衡量之評價技術及輸入值：

非上市(櫃)公司股票及可換股票據主要係以市場法、收益法及資產法，參考同類型公司評價或近期籌資活動交易價格及預計未來自由現金流量衡量其公允價值，所使用之不可觀察輸入值為流動性折價及股價波動度。112年9月30日與111年12月31日及9月30日之流動性折價分

別為 11.7%~32.7%、12.5%~38%及 14.9%~35.9%，股價波動度分別為 37.6%~112.1%、38.91%~100.7%及 31.59%~94.8%。

有限合夥投資主要係以市場法、收益法及資產法衡量其公允價值，所使用之估計或假設係參考市場可類比交易或公司之相關資訊及預計未來自由現金流量，112 年 9 月 30 日與 111 年 12 月 31 日及 9 月 30 日所使用之不可觀察輸入值係流動性折價分別為 23.4%、26.2%及 28.9%。

3. 金融工具以第三等級公允價值衡量之調節

112 年 1 月 1 日至 9 月 30 日

	透過損益按公允價值衡量之金融工具投資	透過其他綜合損益按公允價值衡量之權益工具投資
期初餘額	\$ 1,181,015	\$ 4,531,060
新增處分	103,742	158,430
	-	(17,164)
認列於損益（透過損益按公允價值衡量金融資產之利益）	53,957	-
認列於其他綜合損益（透過其他綜合損益按公允價值衡量之金融資產未實現評價損失）	-	(425,911)
期末餘額	<u>\$ 1,338,714</u>	<u>\$ 4,246,415</u>

111 年 1 月 1 日至 9 月 30 日

	透過損益按公允價值衡量之金融工具投資	透過其他綜合損益按公允價值衡量之權益工具投資
期初餘額	\$ 273,767	\$ 2,259,069
新增	694,757	1,880,178
認列於損益（透過損益按公允價值衡量金融資產之利益）	93,078	-
認列於其他綜合損益（透過其他綜合損益按公允價值衡量之金融資產未實現評價利益）	-	104,890
期末餘額	<u>\$ 1,061,602</u>	<u>\$ 4,244,137</u>

(三) 財務風險管理

1. 合併公司主要金融工具包括權益工具投資、混合工具投資、應收款項、應付款項、應付商業本票、應付公司債、借款及租賃負債等，因金融工具之使用而暴露於下列風險：

- (1) 信用風險
- (2) 流動性風險
- (3) 市場風險

本附註表達合併公司上述各項風險之暴險資訊、衡量及管理風險之目標、政策及程序。

2. 風險管理架構

- (1) 決策機制：

董事會為本公司風險管理之最高決策單位，依整體營運策略及經營環境，核定整體之風險管理政策，並持續監督風險管理機制之有效運作。另藉由經營管理會議定期檢討公司營運目標、業務管理及未來發展規劃、預算執行狀況及財務資金控管情形等。

- (2) 風險管理政策：

- i. 持續推動以風險管理為導向之經營模式。
- ii. 建立及早辨識、準確衡量、有效監督及嚴格控管之風險管理機制。
- iii. 架構全公司整體之風險管理體系，將風險控制於可接受或管制範圍之內。
- iv. 引進最佳風險管理實務，並達到持續改善。

- (3) 監督機制：

稽核室評估各項業務之風險高低，以作為排定年度稽核計畫時之重要依據，並呈報稽核結果及追蹤缺失。

3. 信用風險

信用風險係指交易對方拖欠合約義務而造成財務損失之風險。截至資產負債表日止，合併公司可能因交易對方未履行義務之最大信用風險暴險主係所認列之金融資產帳面金額。合併

公司於每期末流通在外之應收帳款金額重大，其中大部分款項並未取得擔保品或信用保證。為減輕信用風險，合併公司採行強化授信評估及控管整體風險等持續性之防治欠費措施，以確保及監控應收款項之按時回收。合併公司雖訂有相關程序監督管理並降低應收帳款之信用風險，惟無法保證該程序可完全有效排除信用風險並避免損失。在經濟狀況惡化情況下，此類信用風險暴險程度將會增加。

合併公司之客戶群廣大且相互無關聯，故信用風險之集中度有限。

4. 流動性風險

流動性風險係無法交付現金或其他金融資產以清償金融負債，未能履行相關義務之風險。合併公司管理流動性之方法係盡可能確保在一般及具壓力之情況下，皆有足夠之流動資金以支應到期之負債，而不致發生不可接受之損失或使合併公司之聲譽遭受到損害之風險。

合併公司透過管理及維持足夠部位之資金支應預期營運支出需求，包括各項合約及金融義務之履行，並監督銀行融資額度使用狀況以確保借款合同條款之遵循。截至 112 年 9 月 30 日與 111 年 12 月 31 日及 9 月 30 日，合併公司未動用之銀行融資額度分別為 59,833,453 仟元、57,999,357 仟元及 51,474,172 仟元。

下表為包含估計利息之長短期金融負債合約到期分析，另不包含帳面金額趨近合約現金流量之金融負債：

	合約現金流量	1 年以內	1 至 5 年	5 至 10 年	10 年以上
<u>112 年 9 月 30 日</u>					
信用借款	\$14,660,055	\$14,660,055	\$ -	\$ -	\$ -
擔保借款	1,929,501	342,367	1,587,134	-	-
應付商業本票	17,219,895	12,190,538	5,029,357	-	-
應付公司債	39,325,775	337,155	33,916,620	5,072,000	-
租賃負債	11,150,840	3,885,990	6,809,172	455,678	-
其他非流動負債	365,625	73,125	292,500	-	-
	<u>\$84,651,691</u>	<u>\$31,489,230</u>	<u>\$47,634,783</u>	<u>\$ 5,527,678</u>	<u>\$ -</u>

	合約現金流量	1年以內	1至5年	5至10年	10年以上
<u>111年12月31日</u>					
信用借款	\$20,647,424	\$20,647,424	\$ -	\$ -	\$ -
擔保借款	2,148,727	321,034	1,827,693	-	-
應付商業本票	11,279,084	6,697,116	4,581,968	-	-
應付公司債	38,614,380	6,288,130	24,705,000	7,621,250	-
租賃負債	9,972,657	3,755,413	6,077,746	139,498	-
其他非流動負債	438,750	73,125	292,500	73,125	-
	<u>\$83,101,022</u>	<u>\$37,782,242</u>	<u>\$37,484,907</u>	<u>\$ 7,833,873</u>	<u>\$ -</u>
<u>111年9月30日</u>					
信用借款	\$23,519,665	\$23,519,665	\$ -	\$ -	\$ -
擔保借款	2,226,524	298,328	1,928,196	-	-
應付商業本票	10,116,791	2,065,732	8,051,059	-	-
應付公司債	38,614,380	6,288,130	24,705,000	7,621,250	-
租賃負債	10,386,917	3,802,733	6,208,896	375,183	105
其他非流動負債	438,750	73,125	292,500	73,125	-
	<u>\$85,303,027</u>	<u>\$36,047,713</u>	<u>\$41,185,651</u>	<u>\$ 8,069,558</u>	<u>\$ 105</u>

5. 市場風險

市場風險係指因受匯率、利率及價格變動，而影響合併公司之收益或所持有金融工具價值之風險。市場風險管理之目標係管控市場風險之暴險程度在可承受範圍內，並將投資報酬最佳化。

合併公司審慎評估各項金融商品交易涉及之匯率風險、利率風險及價格風險，以降低市場不確定性對公司潛在影響。

(1) 匯率風險

合併公司主要服務範圍為台灣地區，除國際漫遊等相關業務外，主要營業收入支出均為新台幣。此外，有少部分支出以美金或歐元等方式支付，為了避免匯率波動影響，合併公司以保守原則購入現匯來進行避險。

合併公司具重大匯率風險影響之外幣資產與負債資訊，請詳附註三五。

敏感度分析

合併公司之匯率風險主要來自於外幣貨幣性項目，於換算時產生外幣兌換損益。如報導日當外幣對新台幣產生不利之變動達5%（兩期分析係採相同基礎，且假設其他變

動因素不變)，112年及111年1月1日至9月30日之淨利將分別減少2,830仟元及90,499仟元。

(2) 利率風險

因合併公司內之個體同時以固定及浮動利率借入資金，因而產生利率暴險。合併公司藉由維持一適當之固定及浮動利率組合來管理利率風險。

合併公司於報導日受到利率暴險之金融資產及金融負債帳面金額如下：

	112年9月30日	111年12月31日	111年9月30日
具公允價值利率風險			
金融資產	\$ 6,981,049	\$ 8,626,386	\$ 7,904,092
金融負債	71,542,259	67,289,430	81,781,358
具現金流量利率風險			
金融資產	6,240,959	8,275,250	5,959,398
金融負債	11,511,829	14,408,584	2,130,030

敏感度分析

下列敏感度分析係依報導日之利率暴險而決定。對於浮動利率資產及負債，其分析方式係假設報導日流通在外之資產及負債金額於整年度皆流通在外。另就利率之合理可能變動範圍評估，若利率增加50個基點（兩期分析係採相同基礎，且假設其他變動因素不變），112年及111年1月1日至9月30日之淨利將分別減少19,766仟元及增加14,360仟元。

(3) 其他市價風險

金融工具價格風險主係持有股票等投資標的所產生之風險。合併公司管理階層藉由持有不同風險投資組合，持續觀察各投資標的未來發展與市場趨勢以管理風險。

敏感度分析

若金融工具價格變動下降5%（係採用相同基礎，且假設其他變動因素不變），112年及111年1月1日至9月30日之淨利將因透過損益按公允價值衡量金融資產之公允價

值下跌而分別減少 66,936 仟元及 53,080 仟元。112 年及 111 年 1 月 1 日至 9 月 30 日之其他綜合淨利將因透過其他綜合損益按公允價值衡量金融資產之公允價值下跌而分別減少 237,245 仟元及 234,658 仟元。

三十、關係人交易

(一) 母公司與最終控制者

本公司為合併公司之最終控制者。

(二) 關係人名稱及其關係

關 係 人 名 稱	與 合 併 公 司 之 關 係
之初管顧公司	關聯企業
本慧創投公司	關聯企業
北京環球國廣公司	關聯企業
悠勢公司	關聯企業
本質有限合夥	關聯企業
凱擘影藝公司	關聯企業
智寶公司	關聯企業
魔競娛樂公司	關聯企業
疊代人才顧問股份有限公司	關聯企業 (之初管顧公司子公司)
北京環球聚鯊媒體科技有限公司	關聯企業 (北京環球國廣公司子公司)
晴天影像股份有限公司	關聯企業 (凱擘影藝公司子公司)
大曉創藝股份有限公司	關聯企業 (凱擘影藝公司子公司)
聽到了股份有限公司	關聯企業 (魔競娛樂公司子公司)
魔儲股份有限公司	關聯企業 (魔競娛樂公司子公司)
富邦人壽保險股份有限公司 (富邦人壽公司)	其他關係人
富邦產物保險股份有限公司 (富邦產險公司)	其他關係人
富邦證券投資信託股份有限公司	其他關係人
富邦育樂股份有限公司	其他關係人
台北富邦商業銀行股份有限公司 (富邦銀行公司)	其他關係人
富邦金融控股股份有限公司	其他關係人
富邦人壽保險(香港)有限公司	其他關係人
富邦綜合證券股份有限公司	其他關係人
富邦期貨股份有限公司	其他關係人
富邦證券投資顧問股份有限公司	其他關係人
富邦行銷股份有限公司	其他關係人(112年第3季起非關係人)
富邦綜合保險代理人股份有限公司	其他關係人(原名富昇保險代理人)

(接次頁)

(承前頁)

關 係 人 名 稱	與 合 併 公 司 之 關 係
富邦保險代理人股份有限公司	其他關係人(112年第3季起非關係人)
富邦金控創業投資股份有限公司	其他關係人
富邦運動場館股份有限公司	其他關係人
富邦資產管理股份有限公司	其他關係人
影一製作所股份有限公司	其他關係人(112年第2季起非關係人)
富邦華一銀行有限公司	其他關係人
富邦建設股份有限公司	其他關係人
富邦公寓大廈管理維護股份有限公司	其他關係人
富邦建築經理股份有限公司	其他關係人
富邦旅館管理顧問股份有限公司	其他關係人
富邦私募股權股份有限公司	其他關係人
北富銀創業投資股份有限公司	其他關係人
台灣職業籃球發展股份有限公司	其他關係人
日盛金融控股股份有限公司	其他關係人(112年第1季起非關係人)
日盛證券股份有限公司	其他關係人(112年第2季起非關係人)
日盛國際商業銀行股份有限公司	其他關係人(112年第2季起非關係人)
日盛國際產物保險代理人股份有限公司	其他關係人(112年第2季起非關係人)
日盛人身保險代理人股份有限公司	其他關係人(112年第2季起非關係人)
日盛期貨股份有限公司	其他關係人(112年第2季起非關係人)
日盛證券投資顧問股份有限公司	其他關係人(112年第2季起非關係人)
忠興開發股份有限公司	其他關係人
明東實業股份有限公司 (明東實業公司)	其他關係人
富醫健康管理顧問股份有限公司	其他關係人
富邦興記投資股份有限公司	其他關係人
紅福投資股份有限公司	其他關係人
大伴有限公司(大伴公司)	其他關係人
AppWorks Ventures II Limited	其他關係人
晨風投資有限公司	其他關係人
晨昀投資股份有限公司	其他關係人
醴基生醫股份有限公司	其他關係人
凱擘股份有限公司(凱擘公司)	其他關係人
大安文山有線電視股份有限公司	其他關係人
北桃園有線電視股份有限公司	其他關係人
陽明山有線電視股份有限公司	其他關係人
新台北有線電視股份有限公司	其他關係人
金頻道有線電視股份有限公司	其他關係人
新唐城有線電視事業股份有限公司	其他關係人

(接次頁)

(承前頁)

關 係 人 名 稱	與 合 併 公 司 之 關 係
全聯有線電視股份有限公司	其他關係人
新竹振道有線電視股份有限公司	其他關係人
豐盟有線電視股份有限公司	其他關係人
新頻道有線電視股份有限公司	其他關係人
觀昇有線電視股份有限公司	其他關係人
南天有線電視股份有限公司	其他關係人
台灣優視媒體科技股份有限公司	其他關係人
財團法人台灣大哥大基金會 (台灣大哥大基金會)	其他關係人
財團法人臺北文創基金會 (臺北文創基金會)	其他關係人
財團法人富邦文教基金會	其他關係人
財團法人富邦慈善基金會	其他關係人
財團法人富邦藝術基金會	其他關係人
財團法人台北富邦銀行公益慈善 基金會	其他關係人
臺北文創大樓管理負責人 主要管理階層	其他關係人 董事長、董事、總經理及副總經理等

(三) 與關係人間之重大交易事項

1. 營業收入

	112年7月1日 至9月30日	111年7月1日 至9月30日	112年1月1日 至9月30日	111年1月1日 至9月30日
關聯企業	\$ 3,454	\$ 844	\$ 4,490	\$ 2,288
其他關係人	450,737	419,200	1,240,643	1,173,424
	<u>\$ 454,191</u>	<u>\$ 420,044</u>	<u>\$ 1,245,133</u>	<u>\$ 1,175,712</u>

合併公司向上開公司提供電信、銷售商品、維修及租賃等服務，交易條件與一般交易相當。

2. 進 貨

	112年7月1日 至9月30日	111年7月1日 至9月30日	112年1月1日 至9月30日	111年1月1日 至9月30日
關聯企業	\$ 197	\$ 229	\$ 1,746	\$ 616
其他關係人	243,662	229,395	719,199	676,815
	<u>\$ 243,859</u>	<u>\$ 229,624</u>	<u>\$ 720,945</u>	<u>\$ 677,431</u>

上開公司向合併公司提供寬頻上網、版權及節目播放等服務，交易條件與一般交易相當。

3. 應收關係人款項

帳 列 項 目	關 係 人 類 別	112年9月30日	111年12月31日	111年9月30日
應收票據及帳款	關聯企業	\$ 1,063	\$ 9	\$ 503
應收票據及帳款	其他關係人	<u>559,037</u>	<u>576,751</u>	<u>492,509</u>
		<u>\$ 560,100</u>	<u>\$ 576,760</u>	<u>\$ 493,012</u>
其他應收款	其他關係人			
	富邦銀行公 司	\$ 375,000	\$ 281,257	\$ 164,061
	其 他	<u>71,073</u>	<u>28,916</u>	<u>23,039</u>
		<u>\$ 446,073</u>	<u>\$ 310,173</u>	<u>\$ 187,100</u>

上開關係人間之應收款項並未收受擔保品，且經評估後未有減損情形，無須提列備抵損失。

4. 應付關係人款項

帳 列 項 目	關 係 人 類 別	112年9月30日	111年12月31日	111年9月30日
應付票據及帳款	關聯企業	\$ 2	\$ -	\$ -
應付票據及帳款	其他關係人	<u>216,059</u>	<u>133,150</u>	<u>236,749</u>
		<u>\$ 216,061</u>	<u>\$ 133,150</u>	<u>\$ 236,749</u>
其他應付款	其他關係人	<u>\$ 66,557</u>	<u>\$ 66,226</u>	<u>\$ 46,527</u>

5. 預付款項

	112年9月30日	111年12月31日	111年9月30日
其他關係人	<u>\$ 52,413</u>	<u>\$ 14,058</u>	<u>\$ 45,834</u>

6. 銀行存款、定期存款及其他金融資產（含流動及非流動）

	112年9月30日	111年12月31日	111年9月30日
其他關係人			
富邦銀行公司	<u>\$ 2,527,903</u>	<u>\$ 2,295,866</u>	<u>\$ 1,876,443</u>

7. 取得採用權益法之投資

關 係 人 交 易	交 易 日 期	取 得 價 款
參與本質有限合夥募資	112年5月	<u>\$ 35,000</u>

8. 其他

(1) 存出保證金

	112年9月30日	111年12月31日	111年9月30日
其他關係人	<u>\$ 74,389</u>	<u>\$ 66,147</u>	<u>\$ 66,000</u>

(2) 其他流動負債－代收款

	112年9月30日	111年12月31日	111年9月30日
其他關係人	<u>\$ 173,509</u>	<u>\$ 167,264</u>	<u>\$ 166,938</u>

(3) 營業費用

	112年7月1日 至9月30日	111年7月1日 至9月30日	112年1月1日 至9月30日	111年1月1日 至9月30日
其他關係人				
台灣大哥大基金會	\$ 6,000	\$ 6,000	\$ 15,000	\$ 16,100
臺北文創基金會	-	-	5,000	5,000
富邦銀行公司	241,725	187,816	711,244	575,473
其他	<u>72,399</u>	<u>58,320</u>	<u>188,869</u>	<u>185,802</u>
	<u>\$ 320,124</u>	<u>\$ 252,136</u>	<u>\$ 920,113</u>	<u>\$ 782,375</u>

(4) 其他收益

	112年7月1日 至9月30日	111年7月1日 至9月30日	112年1月1日 至9月30日	111年1月1日 至9月30日
關聯企業	\$ 3,794	\$ 11,262	\$ 3,794	\$ 11,262
其他關係人	<u>14,330</u>	<u>14,459</u>	<u>44,534</u>	<u>42,310</u>
	<u>\$ 18,124</u>	<u>\$ 25,721</u>	<u>\$ 48,328</u>	<u>\$ 53,572</u>

(5) 利息收入

	112年7月1日 至9月30日	111年7月1日 至9月30日	112年1月1日 至9月30日	111年1月1日 至9月30日
其他關係人	<u>\$ 1,860</u>	<u>\$ 1,696</u>	<u>\$ 14,350</u>	<u>\$ 3,940</u>

9. 租賃協議

取得使用權資產

	112年1月1日 至9月30日	111年1月1日 至9月30日
富邦人壽公司	<u>\$ 776,877</u>	<u>\$ 89,446</u>

租賃負債（含流動及非流動）

	112年9月30日	111年12月31日	111年9月30日
其他關係人	<u>\$ 979,342</u>	<u>\$ 407,183</u>	<u>\$ 475,668</u>

上述租賃事項係依一般市場行情價格辦理，有關租賃之決定及收取方法與一般租賃交易相當。

(四) 主要管理階層薪酬

合併公司對董事及其他主要管理階層之薪酬總額如下：

	112年7月1日 至9月30日	111年7月1日 至9月30日	112年1月1日 至9月30日	111年1月1日 至9月30日
短期員工福利	\$ 74,204	\$ 84,562	\$ 244,288	\$ 249,320
離職及退職後福利	<u>855</u>	<u>5,079</u>	<u>10,458</u>	<u>11,890</u>
	<u>\$ 75,059</u>	<u>\$ 89,641</u>	<u>\$ 254,746</u>	<u>\$ 261,210</u>

三一、質抵押之資產

下列資產業已提供作為銀行借款、進貨、履約保證及訴訟等之擔保品：

資 產 名 稱	112年9月30日	111年12月31日	111年9月30日
其他金融資產－流動	\$ 164,704	\$ 161,837	\$ 163,986
服務特許權	6,299,856	6,433,896	6,478,575
其他金融資產－非流動	<u>434,721</u>	<u>373,125</u>	<u>372,906</u>
	<u>\$ 6,899,281</u>	<u>\$ 6,968,858</u>	<u>\$ 7,015,467</u>

三二、重大或有負債及未認列之合約承諾

(一) 未認列之合約承諾

	112年9月30日	111年12月31日	111年9月30日
購置不動產、廠房及設備	<u>\$ 5,788,436</u>	<u>\$ 8,392,457</u>	<u>\$ 9,509,868</u>
購置存貨及保證銷售金額	<u>\$ 10,177,176</u>	<u>\$ 9,775,862</u>	<u>\$ 11,697,442</u>

截至 112 年 9 月 30 日與 111 年 12 月 31 日及 9 月 30 日止，合併公司於資產負債表日後開始之承租承諾金額分別為 1,521,495 仟元、2,285,339 仟元及 1,523,862 仟元。

(二) 合併公司於 112 年 9 月 30 日與 111 年 12 月 31 日及 9 月 30 日提供背書保證之餘額（為合併個體間相互提供保證之金額）均為 24,750,000 仟元。

(三) 臺北文創公司於 98 年 1 月 15 日與台北市政府簽訂興建營運移轉契約。其契約之主要內容概述如下：

1. 興建營運期間：

自簽訂興建營運移轉契約之翌日開始起算，分為興建期及營運期，共 50 年。

2. 開發權利金：

開發權利金總額原為 1,238,095 仟元（未稅），另依 103 年 11 月之增補協議書約定，自增補協議書簽訂日起改採營業稅外加方式繳納故增加 48,750 仟元，尚未支付之餘額將自 104 年起分 14 年逐期平均繳納。截至 112 年 9 月 30 日止已支付權利金（含稅）共計 967,281 仟元。

3. 履約保證金：

截至 112 年 9 月 30 日止，依合約已開立履約保證函計 32,500 仟元。

4. 土地租金：

興建期間按該土地依法應繳納之地價稅（土地公告地價總值之 1%）及其他費用計收。

營運期間按當年公告地價之 5% 計算，並以 60% 計收（即土地公告地價總值之 3%）。另依 103 年 11 月之增補協議書約定，自協議書簽訂日起改採營業稅外加方式繳納。

(四) 遠傳於 104 年 8 月向臺北地院提起本案訴訟，起訴請求(1)本公司應申請繳回 C4 頻率；(2)不得使用 C4 頻率；(3)申請繳回 C4 頻率經 NCC 准許前，不得使用 C1 頻率；(4)應給付 1,005,800 仟元。地院 105 年 5 月判決，第 1~3 項本公司敗訴；第 4 項遠傳敗訴。雙方就地院判決不利部分分別上訴，高院於 107 年 1 月判決：遠傳前開第 1~3 項請求駁回；就遠傳前開第 4 項請求，本公司應給付遠傳 765,779 仟元，及其中 152,584 仟元部分自 104 年 9 月 5 日起至清償日止，按年息 5% 計算之利息。雙方就高院判決不利部分分別上訴，最高法院於 108 年 5 月判決：就高院判決駁回遠傳其餘上訴及命本公司給付之部分均廢棄，發回高院。於高院更一審審理中，本公司反訴請求

遠傳給付 14,482 仟元，及自反訴起訴狀繕本送達翌日起至清償日止，按年息 5% 計算之利息。高院更一審於 109 年 8 月判決：就遠傳前開第 4 項請求，本公司應給付遠傳 242,154 仟元，及其中 142,685 仟元自 105 年 9 月 30 日起；其中 99,469 仟元自 106 年 7 月 21 日起，均至清償日止，按週年利率 5% 計算之利息。本公司反訴駁回。雙方就高院判決不利部分分別上訴，最高法院於 112 年 6 月判決，廢棄高院更一審判決，發回高院審理。目前由高院更二審審理中。

三三、重大之期後事項

- (一) 本公司於 110 年 12 月 30 日經董事會決議通過吸收合併台灣之星電信股份有限公司並簽訂合併契約，本合併案於 112 年 1 月及 10 月分別獲 NCC 決議附附款及公平交易委員會附加負擔核准。擬訂合併基準日為 112 年 12 月 1 日。
- (二) 子公司富邦媒體公司於 112 年 1 月經董事會決議通過規劃興建中區物流中心之倉儲建物案，嗣於 10 月與利晉工程股份有限公司簽訂總金額為 5,568,000 仟元之興建工程合約。

三四、其他

員工福利、折舊及攤銷費用功能別彙總如下：

功能別 性質別	112年7月1日至9月30日			111年7月1日至9月30日		
	屬於營業 成 本 者	屬於營業 費 用 者	合 計	屬於營業 成 本 者	屬於營業 費 用 者	合 計
員工福利費用						
薪資費用	\$ 755,862	\$ 1,421,515	\$ 2,177,377	\$ 706,727	\$ 1,374,746	\$ 2,081,473
保險費用	70,369	130,753	201,122	66,779	124,958	191,737
退休金費用	33,830	62,353	96,183	32,805	60,623	93,428
其他員工福利費用	35,838	71,743	107,581	34,694	67,996	102,690
折舊費用	3,021,988	231,910	3,253,898	2,933,524	237,631	3,171,155
攤銷費用	1,165,380	379,790	1,545,170	1,159,427	365,734	1,525,161

功能別 性質別	112年1月1日至9月30日			111年1月1日至9月30日		
	屬於營業 成 本 者	屬於營業 費 用 者	合 計	屬於營業 成 本 者	屬於營業 費 用 者	合 計
員工福利費用						
薪資費用	\$ 2,207,530	\$ 4,282,323	\$ 6,489,853	\$ 2,088,045	\$ 4,063,178	\$ 6,151,223
保險費用	211,605	396,582	608,187	197,158	373,892	571,050
退休金費用	101,895	188,022	289,917	96,912	185,304	282,216
其他員工福利費用	107,519	217,884	325,403	103,958	200,250	304,208
折舊費用	8,994,864	692,601	9,687,465	8,809,481	726,597	9,536,078
攤銷費用	3,487,528	1,113,531	4,601,059	3,473,036	1,098,845	4,571,881

員工及董事酬勞資訊

本公司依章程規定，係以當年度扣除員工及董事酬勞前之稅前淨利及預先保留彌補數額分別以 1% 至 3% 及不超過 0.3% 提撥員工及董事酬勞。112 年及 111 年 7 月 1 日至 9 月 30 日及 1 月 1 日至 9 月 30 日分別依前述比率估列員工酬勞 99,461 仟元、95,091 仟元、291,405 仟元及 215,852 仟元，董事酬勞 9,946 仟元、9,509 仟元、29,140 仟元及 21,585 仟元。

112 年 2 月 24 日及 111 年 2 月 22 日董事會分別決議配發 111 及 110 年度員工及董事酬勞如下，決議配發與合併財務報告認列之金額並無差異。

	111年度		110年度	
	員工現金 酬勞	董事酬勞	員工現金 酬勞	董事酬勞
董事會決議配發數	<u>\$ 305,936</u>	<u>\$ 30,594</u>	<u>\$ 362,061</u>	<u>\$ 36,206</u>
財務報告認列數	<u>\$ 305,936</u>	<u>\$ 30,594</u>	<u>\$ 362,061</u>	<u>\$ 36,206</u>

年度合併財務報告通過發布日後若金額仍有變動，則依會計估計值變動處理，於次一年度調整入帳。

有關本公司員工及董事酬勞決議相關資訊，請至臺灣證券交易所「公開資訊觀測站」查詢。

三五、具重大影響之外幣資產及負債資訊

合併公司具重大影響之外幣資產及負債如下：

112 年 9 月 30 日

外幣資產	外幣匯率		台幣
	幣	匯	
貨幣性項目			
美金	\$ 54,084	32.245	\$ 1,743,939
歐元	351	34.07	11,968
人民幣	21,171	4.409	93,341

(接次頁)

(承前頁)

	外	幣	匯	率	台	幣
<u>外幣資產</u>						
<u>非貨幣性項目</u>						
美金	\$	147,599		32.245		\$ 4,759,323
人民幣		110,742		4.409		488,263
港幣		149		4.123		615
<u>外幣負債</u>						
<u>貨幣性項目</u>						
美金		55,395		32.245		1,786,222
歐元		23		34.07		778
港幣		818		4.123		3,371
日圓		10,539		0.217		2,282

111年12月31日

	外	幣	匯	率	台	幣
<u>外幣資產</u>						
<u>貨幣性項目</u>						
美金	\$	60,413		30.725		\$ 1,856,196
歐元		143		32.65		4,675
人民幣		19,685		4.401		86,633
<u>非貨幣性項目</u>						
美金		137,567		30.725		4,226,738
人民幣		110,431		4.401		486,008
港幣		1,070		3.942		4,217
<u>外幣負債</u>						
<u>貨幣性項目</u>						
美金		10,727		30.725		329,573
歐元		79		32.65		2,579
人民幣		375		4.401		1,650
港幣		1,707		3.942		6,728
日圓		13,183		0.23		3,028

111 年 9 月 30 日

外 幣 資 產		外	幣 匯	率	台 幣
<u>貨幣性項目</u>					
美 金		\$	71,830	31.85	\$ 2,287,794
歐 元			1,364	30.76	41,950
人 民 幣			19,640	4.419	86,791
<u>非貨幣性項目</u>					
美 金			123,421	31.85	3,929,522
人 民 幣			128,773	4.419	569,047
港 幣			1,511	4.057	6,130
<u>外 幣 負 債</u>					
<u>貨幣性項目</u>					
美 金			18,661	31.85	594,366
歐 元			36	30.76	1,094
港 幣			1,933	4.057	7,842
日 圓			14,741	0.22	3,245

合併公司於 112 年及 111 年 7 月 1 日至 9 月 30 日及 1 月 1 日至 9 月 30 日已實現及未實現外幣兌換損益合計數請詳附註二四(一)。由於合併公司之外幣交易及功能性貨幣種類繁多，故無法按各重大影響之外幣分別揭露兌換損益。

三六、附註揭露事項

(一) 重大交易事項相關資訊及(二)轉投資事業相關資訊：

1. 資金貸與他人：附表一。
2. 為他人背書保證：附表二。
3. 期末持有有價證券情形（不包含投資子公司及關聯企業部分）：附表三。
4. 累積買進或賣出同一有價證券之金額達新臺幣 3 億元或實收資本額 20% 以上：附表四。
5. 取得不動產之金額達新臺幣 3 億元或實收資本額 20% 以上：無。
6. 處分不動產之金額達新臺幣 3 億元或實收資本額 20% 以上：無。
7. 與關係人進、銷貨之金額達新臺幣 1 億元或實收資本額 20% 以上：附表五。

8. 應收關係人款項達新臺幣 1 億元或實收資本額 20% 以上：附表六。
9. 被投資公司名稱、所在地區...等相關資訊（不包含大陸被投資公司）：附表七。
10. 從事衍生工具交易：無。
11. 母子公司間及各子公司間之業務關係及重要交易往來情形及金額：附表八。

(三) 大陸投資資訊：

1. 大陸被投資公司名稱、主要營業項目、實收資本額、投資方式、資金匯出入情形、持股比例、本期損益及認列之投資損益、期末投資帳面金額、已匯回投資損益及赴大陸地區投資限額：附表九。
2. 與大陸被投資公司直接或間接經由第三地區所發生之重大交易事項，暨其價格、付款條件、未實現損益及其他有助於瞭解大陸投資對財務報告影響之有關資料：無。

(四) 主要股東資訊：

股權比例達 5% 以上之股東名稱、持股數額及比例：附表十。

三七、部門資訊

(一) 部門收入與營運結果

合併公司應報導部門係以業務屬性作區分，以提供不同的產品，共有四個應報導部門：電信、零售、有線電視及寬頻與其他。由於每一報導部門具有不同的市場屬性及其經營方式，其說明如下：

- 電 信：提供用戶行動通訊、手機銷售及固網通訊相關服務。
- 零 售：電商購物、影音購物及型錄購物行銷相關服務。
- 有線電視及寬頻：提供家庭用戶有線電視及寬頻上網相關服務。
- 其 他：其他非電信、零售、有線電視及寬頻之業務。

	電	信	零	售	有線電視 及寬頻	其	他	調整及沖銷	合	計
<u>112年7月1日至9月30日</u>										
營業收入	\$ 17,222,425	\$ 25,074,675	\$ 1,563,420	\$ 155,193	(\$ 828,661)	\$ 43,187,052				
營業成本及費用	14,625,727	24,192,413	1,016,986	93,486	(826,825)	39,101,787				
營業利益	2,790,312	913,199	548,086	61,707	(15,624)	4,297,680				
<u>111年7月1日至9月30日</u>										
營業收入	\$ 15,884,914	\$ 23,557,744	\$ 1,551,435	\$ 150,945	(\$ 676,845)	\$ 40,468,193				
營業成本及費用	13,475,091	22,727,454	1,012,485	93,884	(710,379)	36,598,535				
營業利益	2,580,162	878,115	541,013	57,060	21,004	4,077,354				
<u>112年1月1日至9月30日</u>										
營業收入	\$ 50,862,024	\$ 76,407,130	\$ 4,693,796	\$ 452,490	(\$ 2,666,731)	\$129,748,709				
營業成本及費用	43,192,242	73,519,763	3,042,084	286,925	(2,721,019)	117,319,995				
營業利益	8,222,643	3,005,798	1,657,587	166,650	14,887	13,067,565				
<u>111年1月1日至9月30日</u>										
營業收入	\$ 47,194,128	\$ 71,633,611	\$ 4,670,814	\$ 432,354	(\$ 2,325,984)	\$121,604,923				
營業成本及費用	39,893,830	68,846,582	3,043,382	282,041	(2,436,821)	109,629,014				
營業利益	7,776,050	2,936,204	1,633,025	150,313	74,552	12,570,144				

(二) 地區別資訊

合併公司主要收入係來自於國內，來自國外之收入主係國際語音及數據收入。

有關合併公司之地區別資訊如下：

	112年1月1日 至9月30日	111年1月1日 至9月30日
國 內	\$ 127,821,046	\$ 119,557,189
國 外	1,927,663	2,047,734
	<u>\$ 129,748,709</u>	<u>\$ 121,604,923</u>

台灣大哥大股份有限公司及其子公司

資金貸與他人

民國 112 年 1 月 1 日至 9 月 30 日

附表一

單位：新台幣仟元

編號	貸出資金之公司	貸與對象	往來項目	是否關係人	本期最高餘額 (註 1)	期末餘額 (註 1)	實際動支金額	利率區間	資金貸與性質	業務往來金額	有短期融通資金必要之原因	提列備抵損失金額	擔保品		對個別對象資金貸與限額	資金貸與總限額	備註
													名稱	價值			
1	台信電訊公司	本公司	其他應收款	是	\$ 500,000	\$ 500,000	\$ 373,000	1.12000%~1.83433%	有短期融通資金必要	\$ -	營運需求	\$ -	-	\$ -	\$31,329,124	\$31,329,124	註 2
		台富雲科技公司	其他應收款	是	700,000	700,000	181,000	1.82000%	有短期融通資金必要	-	營運需求	-	-	-	31,329,124	31,329,124	註 2
2	大富媒體科技公司	本公司	其他應收款	是	3,800,000	3,800,000	2,923,000	0.87000%~1.83433%	有短期融通資金必要	-	營運需求	-	-	-	8,832,823	8,832,823	註 2
		台灣酷樂公司	其他應收款	是	100,000	100,000	-	-	有短期融通資金必要	-	營運需求	-	-	-	8,832,823	8,832,823	註 2
		台固媒體公司	其他應收款	是	2,000,000	2,000,000	1,350,000	1.12000%~1.83433%	有短期融通資金必要	-	營運需求	-	-	-	8,832,823	8,832,823	註 2
		優視傳播公司	其他應收款	是	1,000,000	1,000,000	380,000	1.11978%~1.83433%	有短期融通資金必要	-	營運需求	-	-	-	8,832,823	8,832,823	註 2
		台灣固網公司	其他應收款	是	11,000,000	11,000,000	10,233,000	1.12000%~1.83378%	有短期融通資金必要	-	營運需求	-	-	-	20,386,001	20,386,001	註 2
3	台灣固網公司	本公司	其他應收款	是	11,000,000	11,000,000	10,233,000	1.12000%~1.83378%	有短期融通資金必要	-	營運需求	-	-	-	20,386,001	20,386,001	註 2
		台信電訊公司	其他應收款	是	700,000	700,000	181,000	1.52000%	有短期融通資金必要	-	營運需求	-	-	-	20,386,001	20,386,001	註 2
4	鳳信有線公司	台固媒體公司	其他應收款	是	520,000	517,000	517,000	1.49733%	業務往來	477,877	-	-	-	-	477,877	477,877	註 3 及註 4
5	觀天下有線公司	台固媒體公司	其他應收款	是	250,000	250,000	250,000	1.49733%	有短期融通資金必要	-	營運週轉	-	-	-	277,705	277,705	註 3

註 1：本期最高餘額及期末餘額為額度，而非實際動撥金額。

註 2：資金貸與總額，含業務往來及短期融通，合計以不超過貸放公司淨值之 40% 為限。資金貸與性質為有短期融通資金必要者，貸與總額以不超過貸放公司淨值之 40% 為限，個別貸與金額以下列三者孰低為限：

(1) 貸放公司淨值之 40%。(2) 貸放公司投資於貸款公司之金額。(3) 貸放公司投資於貸款公司之持股比例，乘以該貸款公司負債總額後之金額。但貸放公司貸款予其直接及間接持有 100% 表決權股份之公司，或直接及間接對貸放公司持有 100% 表決權股份之公司，其貸與總額及個別貸與金額均以不超過貸放公司淨值之 40% 為限。

註 3：資金貸與總額，含業務往來及短期融通，合計以不超過與貸款公司業務往來金額總額加計貸放公司淨值之 40% 為限。資金貸與性質為業務往來者，貸與總額以不超過與各貸款公司業務往來金額總額為限，個別貸與金額以不超過與貸款公司業務往來金額為限。資金貸與性質為短期融通資金必要者，其貸與總額及個別貸與金額均以不超過貸放公司淨值之 40% 為限。

註 4：該資金貸與性質屬於業務往來，故個別資金貸與的限額及該性質之資金貸與總限額，係以不超過貸放公司與貸款公司業務往來金額總額為限。其超限之情事，業已於 112 年 10 月改善完畢。

台灣大哥大股份有限公司及其子公司
為他人背書保證
民國 112 年 1 月 1 日至 9 月 30 日

附表二

單位：新台幣仟元

編號	背書保證者公司名稱	被背書保證對象		對單一企業背書保證之限額	本期最高背書保證餘額 (註 1)	期末背書保證餘額 (註 1)	實際動支金額 (註 1)	以財產擔保之背書保證金額	累計背書保證金額佔最近期財務報表淨值之比率(%) (註 1)	背書保證最高限額	屬母公司對子公司背書保證	屬子公司對母公司背書保證	屬對大陸地區背書保證	備註
		公司名稱	關係											
0	本公司	台灣固網公司	註 2	\$42,000,000	\$21,500,000	\$21,500,000	\$ 7,000,000	\$ -	35.43	\$60,684,231	Y	N	N	註 3
		台灣酷樂公司	註 2	247,041	50,000	50,000	50,000	-	0.08	60,684,231	Y	N	N	註 3
		台灣大新創公司	註 2	8,550,000	3,200,000	3,200,000	1,968,100	-	5.27	60,684,231	Y	N	N	註 3

註 1：本期最高背書保證餘額、期末背書保證餘額及實際動支金額皆為額度，而非實際動撥金額。

註 2：公司直接及間接持有表決權之股份超過 50%之公司。

註 3：本公司直接及間接持有 100%表決權股份之公司，其背書保證總額以不超過本公司淨值為限，其個別背書保證金額以不超過對其投資金額之 200%為限。

台灣大哥大股份有限公司及其子公司
 期末持有有價證券情形（不包含投資子公司及關聯企業部分）
 民國 112 年 9 月 30 日

附表三

單位：新台幣仟元

持有之公司	有價證券種類及名稱	與有價證券發行人之關係	帳列科目	期末				備註
				仟單位 / 仟股	帳面金額	持股比例	公允價值	
本公司	<u>上市股票</u>							
	中華電信股份有限公司	—	透過其他綜合損益按公允價值衡量之金融資產—流動	2,174	\$ 252,128	0.028	\$ 252,128	
	<u>非上市（櫃）股票</u>							
	連線商業銀行股份有限公司	—	透過其他綜合損益按公允價值衡量之金融資產—非流動	75,000	633,057	5	633,057	
	Bridge Mobile Pte. Ltd.	—	透過其他綜合損益按公允價值衡量之金融資產—非流動	800	32,010	10	32,010	
	<u>有限合夥</u>							
	Grand Academy Investment, L.P.	—	透過其他綜合損益按公允價值衡量之金融資產—非流動	-	944,005	21.67	944,005	註 1
Starview Heights Investment, L.P.	—	透過其他綜合損益按公允價值衡量之金融資產—非流動	-	88,609	21.67	88,609	註 1	
台信電訊公司	<u>非上市（櫃）股票</u>							
	全虹企業股份有限公司	—	透過其他綜合損益按公允價值衡量之金融資產—非流動	6,998	106,022	5.21	106,022	
大富媒體科技公司	<u>有限合夥</u>							
	聖人大盜電影有限合夥	—	透過損益按公允價值衡量之金融資產—流動	-	-	7.14	-	註 1
台灣大新創公司	<u>上市（櫃）股票</u>							
	91APP, Inc.	—	透過其他綜合損益按公允價值衡量之金融資產—非流動	2,500	245,750	2.12	245,750	
	<u>非上市（櫃）股票</u>							
	17LIVE INC.	—	透過損益按公允價值衡量之金融資產—非流動	525	25,776	0.21	25,776	
	Jayawijaya Finance Limited	—	透過損益按公允價值衡量之金融資產—非流動	5	129,980	6.24	129,980	
	FIGMENT INC.	—	透過其他綜合損益按公允價值衡量之金融資產—非流動	269	4,130	0.11	4,130	
	Stampede Entertainment, Inc.	—	透過其他綜合損益按公允價值衡量之金融資產—非流動	1,333	412,317	7.88	412,317	
	TIKI GLOBAL PTE. LTD.	—	透過其他綜合損益按公允價值衡量之金融資產—非流動	760	276,598	2.39	276,598	

（接次頁）

(承前頁)

持有之公司	有價證券種類及名稱	與有價證券發行人之關係	帳列科目	期末				備註	
				仟單位 / 仟股	帳面金額	持股比例	公允價值		
台灣大新創公司	<u>非上市(櫃)股票</u>								
		CARSOME GROUP INC.	—	透過其他綜合損益按公允價值衡量之金融資產—非流動	733	\$ 32,277	0.37	\$ 32,277	
		Cloud Mile Inc.	—	透過其他綜合損益按公允價值衡量之金融資產—非流動	5,396	699,458	18.2	699,458	
		BAM Management US Holdings Inc.	—	透過其他綜合損益按公允價值衡量之金融資產—非流動	246	34,147	0.12	34,147	
		LINE MAN CORPORATION PTE. LTD.	—	透過其他綜合損益按公允價值衡量之金融資產—非流動	1,100	309,939	0.94	309,939	
		Swift Navigation, Inc.	—	透過其他綜合損益按公允價值衡量之金融資產—非流動	214	22,968	0.3	22,968	
		Swift Navigation, Inc.	—	透過其他綜合損益按公允價值衡量之金融資產—非流動	364	39,046	0.5	39,046	
		Partipost Pte. Ltd.	—	透過其他綜合損益按公允價值衡量之金融資產—非流動	899	21,945	2.53	21,945	
		台灣智慧雲端服務股份有限公司	—	透過其他綜合損益按公允價值衡量之金融資產—非流動	3,000	9,998	4.48	9,998	
		聲浪媒體科技股份有限公司	—	透過其他綜合損益按公允價值衡量之金融資產—非流動	2,524	166,602	12.3	166,602	註 2
		<u>有限合夥</u>							
		AUM CREATIVE FUND II	—	透過損益按公允價值衡量之金融資產—非流動	-	17,916	16.05	17,916	註 1
		Linse Capital Fund I, L.P.	—	透過損益按公允價值衡量之金融資產—非流動	-	90,485	0.89	90,485	註 1
		LINSE CAPITAL SKY II LLC	—	透過損益按公允價值衡量之金融資產—非流動	-	96,465	2.67	96,465	註 1
		Northstar Equity Partners V Limited	—	透過損益按公允價值衡量之金融資產—非流動	-	247,693	1.72	247,693	註 1
		Northstar Ventures I, L.P.	—	透過損益按公允價值衡量之金融資產—非流動	-	16,392	4.28	16,392	註 1
		Pantera Blockchain Offshore Fund L.P.	—	透過損益按公允價值衡量之金融資產—非流動	-	103,726	0.32	103,726	註 1
		Pioneer Fund II L.P.	—	透過損益按公允價值衡量之金融資產—非流動	-	122,405	13.58	122,405	註 1
	Soma Capital Fund III, L.P.	—	透過損益按公允價值衡量之金融資產—非流動	-	76,567	1.21	76,567	註 1	

(接次頁)

(承前頁)

持有之公司	有價證券種類及名稱	與有價證券發行人之關係	帳列科目	期末				備註
				仟單位 / 仟股	帳面金額	持股比例	公允價值	
台灣大新創公司	有限合夥							
	合影視有限合夥	—	透過損益按公允價值衡量之金融資產—非流動	-	\$ 18,397	16	\$ 18,397	註 1
台信聯合投資公司	可換股票據							
	CARSOME GROUP INC.	—	透過損益按公允價值衡量之金融資產—非流動	-	124,466	-	124,466	
	上市股票							
台灣大哥大股份有限公司	本公司	透過其他綜合損益按公允價值衡量之金融資產—非流動	200,497	18,966,993	5.7	18,966,993		
台聯網投資公司	非上市(櫃)股票							
	大台北寬頻網路股份有限公司	—	透過其他綜合損益按公允價值衡量之金融資產—非流動	10,000	36,857	6.67	36,857	
台固新創投資公司	上市股票							
	台灣大哥大股份有限公司	本公司	透過其他綜合損益按公允價值衡量之金融資產—非流動	410,665	38,848,936	11.67	38,848,936	
富邦媒體公司	上市股票							
	台灣大哥大股份有限公司	本公司	透過其他綜合損益按公允價值衡量之金融資產—非流動	87,590	8,285,972	2.49	8,285,972	
富邦媒體公司	上市股票							
	豐德麗控股有限公司	—	透過其他綜合損益按公允價值衡量之金融資產—流動	728	615	0.04	615	註 3
	非上市(櫃)股票							
	蓋亞汽車股份有限公司	—	透過損益按公允價值衡量之金融資產—非流動	5,750	252,131	7.61	252,131	
	佑全藥品股份有限公司	—	透過其他綜合損益按公允價值衡量之金融資產—非流動	3,073	59,902	7.68	59,902	
	連線商業銀行股份有限公司	—	透過其他綜合損益按公允價值衡量之金融資產—非流動	37,500	316,528	2.5	316,528	

註 1：持股比例係出資額佔比。

註 2：投資協議尚包含保證條款，帳入透過損益按公允價值衡量之金融資產 16,315 仟元。

註 3：為國外上市股票。

註 4：投資子公司及關聯企業相關資訊，請詳附表七及附表九。

台灣大哥大股份有限公司及其子公司

累積買進或賣出同一有價證券之金額達新台幣 3 億元或實收資本額 20% 以上

民國 112 年 1 月 1 日至 9 月 30 日

附表四

單位：新台幣仟元

買、賣之公司	有價證券種類及名稱	帳列科目	交易對象	關係	期初		買入		賣出		期末			
					仟單位/仟股	金額	仟單位/仟股	金額	仟單位/仟股	金額	價	帳面成本	處分(損)益	仟單位/仟股
本公司	非上市(櫃)股票 KKCompany Technologies Inc.	預付投資款	—	—	-	\$ -	-	\$ 479,162	-	\$ -	\$ -	\$ -	-	\$ 483,675 (註1)
台固媒體公司	非上市(櫃)股票 台灣酷樂公司	採用權益法之投資	KKCompany Technologies Inc.	—	14,700	334,369	-	-	(註2)	(註2)	(註2)	(註2)	(註2)	(註2)

註 1：期末金額係包含預付投資款之外幣評價調整。

註 2：台固媒體公司 112 年 9 月董事決議處分台灣酷樂公司 100% 股份，預計於 12 個月內完成處分程序，已轉列至待出售處分群組，實際處分情形依交割日結算為主。

台灣大哥大股份有限公司及其子公司
與關係人進、銷貨之金額達新臺幣 1 億元或實收資本額 20% 以上
民國 112 年 1 月 1 日至 9 月 30 日

附表五

單位：新台幣仟元

進銷貨之公司	交易對象名稱	關係	交易情形				交易條件與一般交易不同之情形及原因		應收(付)票據、帳款		備註
			進銷貨金額	佔總進銷貨之比率(%)	授信期間	單價	授信期間	餘額	佔總應收(付)票據、帳款之比率(%)		
本公司	台灣固網公司	子公司	銷貨	\$ 114,267	-	依合約條件收付款	-	-	\$ 21,128	-	註3
			進貨	3,730,817	11	依合約條件收付款	-	-	(470,708)	註2	註3
	台信財產保代公司	子公司	銷貨	152,485	-	依合約條件收付款	-	-	80,991	1	
	台固媒體公司	子公司	進貨	154,728	-	依合約條件收付款	-	-	(45,635)	註2	
	台灣酷樂公司	子公司	進貨	124,896	-	依合約條件收付款	-	-	(35,723)	1	
	富邦媒體公司	子公司	銷貨	1,921,759	4	依合約條件收付款	-	-	227,012	3	
本公司及台灣數位公司	富邦產險公司	其他關係人	進貨	178,397	1	依合約條件收付款	-	-	(18,133)	-	
			銷貨	245,251	1	依合約條件收付款	-	-	62,518	1	
台灣固網公司	台富雲科技公司	兄弟公司	銷貨	109,191	1	依合約條件收付款	-	-	24,666	2	
	台固媒體公司	兄弟公司	銷貨	155,705	2	依合約條件收付款	-	-	33,104	3	
	凱擘公司	其他關係人	銷貨	298,775	4	依合約條件收付款	-	-	65,731	6	
台灣客服公司	本公司	最終母公司	銷貨	697,504	90	依合約條件收付款	-	-	79,127	90	
台信財產保代公司	富邦產險公司	其他關係人	銷貨	260,740	98	依合約條件收付款	-	-	137,317	98	
台固媒體公司	永佳樂有線公司	子公司	頻道費收入	273,081	10	依合約條件收付款	註1	註1	-	-	
	鳳信有線公司	子公司	頻道費收入	356,874	13	依合約條件收付款	註1	註1	-	-	
	聯禾有線公司	子公司	頻道費收入	161,293	6	依合約條件收付款	註1	註1	-	-	
	觀天下有線公司	子公司	頻道費收入	129,421	5	依合約條件收付款	註1	註1	-	-	
紅樹林有線公司	大伴公司	其他關係人	版權費	110,179	49	依合約條件收付款	-	-	(36,726)	77	
優視傳播公司	凱擘公司	其他關係人	銷貨	145,599	20	依合約條件收付款	-	-	50,960	10	
富邦媒體公司	富昇物流公司	子公司	進貨	808,616	1	依合約條件收付款	-	-	(206,429)	2	
	富昇商貿公司	子公司	進貨	120,241	-	依合約條件收付款	-	-	(15,764)	-	

註 1：該公司委託關係人處理之有線電視節目頻道版權成本，因僅此一項，故無從比較。

註 2：包含應付帳款及其他應付款。

註 3：應收(付)帳款係為互抵後之餘額。

台灣大哥大股份有限公司及其子公司
 應收關係人款項達新臺幣 1 億元或實收資本額 20% 以上
 民國 112 年 9 月 30 日

附表六

單位：新台幣仟元

帳列應收款項之公司	交易對象名稱	關係	應收關係人款項餘額		週轉率	逾期應收關係人款項		應收關係人款項 期後收回金額	提列備抵 損失金額
						金額	處理方式		
本公司	富邦媒體公司	子公司	應收票據及帳款	\$ 227,012	8.69	\$ -	-	\$ 224,115	\$ -
			其他應收款	74,894		-	-	7,279	-
台信電訊公司	本公司	母公司	其他應收款	375,496		-	-	123,496	-
	台富雲科技公司	子公司	其他應收款	182,363		-	-	182,363	-
大富媒體科技公司	本公司	母公司	其他應收款	2,933,549		-	-	2,933,549	-
	台固媒體公司	子公司	其他應收款	1,357,013		-	-	574,302	-
	優視傳播公司	子公司	其他應收款	383,112		-	-	3,112	-
台灣固網公司	本公司	最終母公司	應收票據及帳款	477,449	10.31	-	-	426,782	-
			其他應收款	10,362,729		-	-	93,192	-
	台信電訊公司	母公司	其他應收款	182,138		-	-	182,138	-
台信財產保代公司	富邦產險公司	其他關係人	應收票據及帳款	137,317	2.89	-	-	57,562	-
鳳信有線公司	台固媒體公司	母公司	應收票據及帳款	6,261	7.32	-	-	4,135	-
			其他應收款	518,990		-	-	517,035	-
觀天下有線公司	台固媒體公司	母公司	應收票據及帳款	2,557	7.1	-	-	1,657	-
			其他應收款	250,946		-	-	250,001	-
富邦媒體公司	富邦銀行公司	其他關係人	應收票據及帳款	178,328	註	-	-	118,538	-
			其他應收款	336,432		-	-	336,432	-
富昇物流公司	富邦媒體公司	母公司	應收票據及帳款	206,889	4.7	-	-	194,017	-

註：因交易對象及性質，故不適用。

台灣大哥大股份有限公司及其子公司
被投資公司名稱、所在地區...等相關資訊（不包含大陸被投資公司）
民國 112 年 1 月 1 日至 9 月 30 日

附表七

單位：新台幣仟元
股數：仟股

投資公司名稱	被投資公司名稱	所在地區	主要營業項目	原始投資金額		期末持有		被投資公司 本期(損)益	本期認列之 投資(損)益	備註	
				本期	期末	股數	比率(%)				帳面金額
本公司	台信電訊公司	台灣	一般投資業	\$ 40,397,288	\$ 40,397,288	502,970	100	\$ 19,236,070	\$ 2,924,250	\$ 2,924,575	註 1
	大富媒體科技公司	台灣	一般投資業	16,871,894	16,871,894	42,065	100	22,080,632	2,465,959	2,465,334	註 1
	台灣大新創公司	台灣	一般投資業	4,275,000	4,275,000	433,051	100	4,417,225	8,517	8,517	
	臺北文創公司	台灣	松菸文化園區 BOT 案之興建及營運	1,918,655	1,918,655	191,866	49.9	1,970,656	94,023	45,305	註 1
	富昇數位公司	台灣	資訊服務業	30,000	30,000	3,000	100	8,501	(9,160)	(14,920)	註 1
	台灣大動力公司	台灣	資訊軟體服務業	100,000	-	10,000	100	99,942	(58)	(58)	
	之初管顧公司	台灣	創業投資、投資顧問及管理顧問業	235,000	235,000	2,168	51	269,947	53,813	26,799	註 1
台信電訊公司	台灣固網公司	台灣	固定網路業務	21,000,000	21,000,000	2,100,000	100	50,965,965	2,663,601	-	註 2
	台灣客服公司	台灣	客戶服務及電話行銷	56,210	56,210	2,484	100	95,272	35,802	-	註 2
	TWM Holding	英屬維京群島	一般投資業	347,951	347,951	-	100	255,594	13,543	-	註 2 及註 3
	台信聯合投資公司	台灣	一般投資業	17,285,441	17,285,441	154,721	100	25,959,994	2,185	-	註 2
	台灣大數位公司	台灣	受託維修服務	25,000	25,000	2,500	100	102,917	8,524	-	註 2
	台信財產保代公司	台灣	財產保險代理人	5,000	5,000	500	100	86,973	76,973	-	註 2
	台富雲科技公司	台灣	雲端及資訊服務業	200,000	200,000	24,000	100	274,304	29,644	-	註 2
大富媒體科技公司	台固媒體公司	台灣	第二類電信事業	5,210,443	5,210,443	230,921	100	6,391,440	1,361,914	-	註 2
	富樹林媒體公司	台灣	一般投資業	16,984	16,984	1,500	100	17,342	54	-	註 2
	富天下媒體公司	台灣	一般投資業	92,189	92,189	8,945	100	96,882	1,224	-	註 2
	優視傳播公司	台灣	傳播業	222,417	222,417	18,177	100	326,298	44,341	-	註 2

(接次頁)

(承前頁)

投資公司名稱	被投資公司名稱	所在地區	主要營業項目	原始投資金額		期末持有		被投資公司 本期(損)益	本期認列之 投資(損)益	備註	
				本期	期末	股數	比率(%)				帳面金額
大富媒體科技公司	富邦媒體公司	台灣	一般商品批發零售業及無店面零售業	\$ 8,129,394	\$ 8,129,394	108,189	45.01	\$ 10,570,161	\$ 2,481,304	\$ -	註2及註4
台灣大新創公司	台灣大影視公司	台灣	電影片製作業	11,300	11,300	1,130	100	11,411	356	-	註2
	本慧創投公司	台灣	創業投資業	583,292	583,292	57,877	20.14	558,166	(14,862)	-	註2
	悠勢公司	台灣	資訊軟體服務業	200,030	200,030	5,969	32.9	172,756	(56,131)	-	註2
	本質有限合夥	台灣	創業投資業	140,000	105,000	-	32.86	131,300	(4,839)	-	註2及註5
	智寶公司	台灣	動畫影片製作業	60,000	60,000	4,286	31.38	54,446	(3,635)	-	註2
台灣固網公司	台聯網投資公司	台灣	一般投資業	22,314,609	22,314,609	400	100	33,704,489	(173)	-	註2
台信聯合投資公司	台固新創投資公司	台灣	一般投資業	3,603,149	3,603,149	104,712	100	7,193,709	(136)	-	註2
台灣大影視公司	台灣史丹比特公司	台灣	電影片製作業	300	300	30	100	542	288	-	註2
台固媒體公司	台灣酷樂公司	台灣	數位音樂服務	123,521	156,900	11,362	100	-	13,770	-	註2及註6
	永佳樂有線公司	台灣	有線電視系統經營	2,355,998	2,061,522	33,940	100	1,719,640	(24,127)	-	註2
	紅樹林有線公司	台灣	有線電視系統經營	510,724	510,724	6,248	29.53	620,305	17,463	-	註2及註7
	鳳信有線公司	台灣	有線電視系統經營	3,261,073	3,261,073	68,090	100	3,426,725	80,076	-	註2
	聯禾有線公司	台灣	有線電視系統經營	1,986,250	1,986,250	169,141	99.22	2,036,719	21,426	-	註2
	觀天下有線公司	台灣	有線電視系統經營	1,221,002	1,221,002	51,733	92.38	1,263,885	19,801	-	註2
	凱擘影藝公司	台灣	電影片發行業、藝文服務業及演藝活動業	341,250	341,250	14,103	33.58	67,166	(12,544)	-	註2
	魔競娛樂公司	台灣	實況藝人經紀服務及數位影音製作	30,628	-	537	11.33	33,266	1,218	-	註2及註8
台灣酷樂公司	魔競娛樂公司	台灣	實況藝人經紀服務及數位影音製作	註8	30,628	註8	註8	註8	註8	-	註8
富樹林媒體公司	聯禾有線公司	台灣	有線電視系統經營	16,218	16,218	1,300	0.76	15,658	21,426	-	註2
富天下媒體公司	觀天下有線公司	台灣	有線電視系統經營	91,910	91,910	3,825	6.83	95,433	19,801	-	註2

(接次頁)

(承前頁)

投資公司名稱	被投資公司名稱	所在地區	主要營業項目	原始投資金額		期末持有		被投資公司 本期(損)益	本期認列之 投資(損)益	備註	
				本期	期末	股數	比率(%)				帳面金額
富邦媒體公司	Asian Crown (BVI)	英屬維京群島	一般投資業	\$ 885,285	\$ 885,285	9,735	81.99	\$ 13,671	(\$ 4,672)	\$ -	註2
	Honest Development	薩摩亞	一般投資業	670,448	670,448	21,778	100	563,523	3,312	-	註2
	富立人身保代公司	台灣	人身保險代理人	3,000	3,000	500	100	1,634	(1,288)	-	註2
	富立綜合保代公司	台灣	綜合保險代理人	3,000	3,000	500	100	9,843	23	-	註2及註9
	富昇旅行社公司	台灣	旅行服務業	6,000	6,000	3,000	100	50,262	8,669	-	註2
	千卉國際公司	台灣	化粧品批發業	98,965	90,880	9,373	93.73	27,542	(2,138)	-	註2
	富昇物流公司	台灣	物流運輸業	250,000	250,000	25,000	100	327,857	60,060	-	註2
	富昇商貿公司	台灣	商品批發業	100,000	100,000	10,000	100	104,737	6,338	-	註2
	富美康健公司	台灣	商品批發零售業	220,850	220,850	22,085	73.62	224,265	4,234	-	註2
Asian Crown (BVI)	Fortune Kingdom	薩摩亞	一般投資業	1,132,789	1,132,789	11,594	100	12,041	(4,866)	-	註2
Fortune Kingdom	HK Fubon Multimedia	香港	一般投資業	1,132,789	1,132,789	11,594	100	12,041	(4,866)	-	註2
Honest Development	香港悅繁公司	香港	一般投資業	670,448	670,448	16,600	100	563,523	3,312	-	註2

註1：含順逆流及合併調整未實現損益影響數。

註2：該被投資公司之損益業已包含於其投資公司，為避免混淆，於此不再另行表達。

註3：期末持有股數為1股。

註4：具重大非控制權益。

註5：持股比例係出資額佔比。

註6：已轉列至待出售處分群組，相關資訊請詳附註十及附表四。

註7：另有70.47%持股係以信託方式持有。

註8：係組織調整。

註9：原名富立財產保險代理人股份有限公司，於112年2月更名及變更業務性質。

註10：大陸被投資公司相關資訊請詳附表九。

台灣大哥大股份有限公司及其子公司
 母子公司間及各子公司間之業務關係及重要交易往來情形及金額
 民國 112 年 1 月 1 日至 9 月 30 日

附表八

單位：新台幣仟元

編 號	交 易 人 名 稱	交 易 往 來 對 象	與 交 易 人 之 關 係 (註 1)	交 易 往 來 情 形		佔 合 併 總 營 收 或 總 資 產 之 比 率	
				目 金 額	交 易 條 件 (註 2)		
0	本公司	台灣固網公司	1	應收票據及帳款淨額	\$ 21,649	-	
		台信財產保代公司	1	應收票據及帳款淨額	80,991	-	
		富邦媒體公司	1	應收票據及帳款淨額	227,012	-	
		台灣固網公司	1	其他應收款	45,650	-	
		台固媒體公司	1	其他應收款	59,092	-	
		富邦媒體公司	1	其他應收款	74,894	-	
		臺北文創公司	1	其他非流動資產	18,785	-	
		台固媒體公司	1	其他非流動資產	23,309	-	
		台信電訊公司	1	短期借款	373,000	-	
		大富媒體科技公司	1	短期借款	2,923,000	-	2%
		台灣固網公司	1	短期借款	10,233,000	-	5%
		台灣固網公司	1	應付票據及帳款	72,787	-	-
		台灣酷樂公司	1	應付票據及帳款	35,723	-	-
		台固媒體公司	1	應付票據及帳款	45,453	-	-
		富邦媒體公司	1	應付票據及帳款	18,133	-	-
		大富媒體科技公司	1	其他應付款	10,549	-	-
		台灣固網公司	1	其他應付款	506,647	-	-
		台灣客服公司	1	其他應付款	79,135	-	-
		台灣大數位公司	1	其他應付款	18,568	-	-
		富邦媒體公司	1	其他應付款	50,063	-	-
		臺北文創公司	1	租賃負債(含流動及非流動)	53,821	-	-
		台灣固網公司	1	租賃負債(含流動及非流動)	77,262	-	-
		永佳樂有線公司	1	租賃負債(含流動及非流動)	20,555	-	-
		觀天下有線公司	1	租賃負債(含流動及非流動)	12,826	-	-
		台灣固網公司	1	其他流動負債-其他	27,202	-	-
		富邦媒體公司	1	其他流動負債-其他	36,442	-	-
		富邦媒體公司	1	移轉業務	71,400	-	-
		台灣固網公司	1	營業收入	114,267	-	-
		台信財產保代公司	1	營業收入	152,485	-	-
		台固媒體公司	1	營業收入	13,904	-	-
		富邦媒體公司	1	營業收入	1,921,759	-	1%
		台灣固網公司	1	營業成本	3,730,817	-	3%

(接次頁)

(承前頁)

編號	交易人名稱	交易往來對象	與交易人之關係 (註 1)	交易往來情形			
				科目	金額	交易條件 (註 2)	佔合併總營收或 總資產之比率
0	本公司	台灣大數位公司	1	營業成本	\$ 45,023	—	-
		台灣酷樂公司	1	營業成本	124,896	—	-
		台固媒體公司	1	營業成本	154,728	—	-
		永佳樂有線公司	1	營業成本	10,337	—	-
		富邦媒體公司	1	營業成本	178,397	—	-
		台灣固網公司	1	營業費用	21,092	—	-
		台灣客服公司	1	營業費用	696,285	—	1%
		台灣固網公司	1	其他收益及費損淨額	33,960	—	-
		大富媒體科技公司	1	財務成本	40,428	—	-
		台灣固網公司	1	財務成本	117,015	—	-
1	台信電訊公司	台富雲科技公司	1	其他應收款	182,363	—	-
		台灣固網公司	1	短期借款	181,000	—	-
2	大富媒體科技公司	台固媒體公司	1	其他應收款	1,357,013	—	1%
		優視傳播公司	1	其他應收款	383,112	—	-
3	臺北文創公司	本公司	2	營業收入	97,631	—	-
4	台灣固網公司	台富雲科技公司	3	應收票據及帳款淨額	24,970	—	-
		台固媒體公司	3	應收票據及帳款淨額	33,104	—	-
		本公司	2	租賃負債(含流動及非流動)	25,114	—	-
		本公司	2	租賃收入	28,938	—	-
		台富雲科技公司	3	營業收入	109,191	—	-
		台固媒體公司	3	營業收入	155,705	—	-
		富邦媒體公司	3	營業收入	31,843	—	-
		台灣客服公司	3	營業費用	74,170	—	-
		富邦媒體公司	3	應收票據及帳款淨額	32,434	—	-
		台灣酷樂公司	1	其他應收款	33,379	—	-
		永佳樂有線公司	1	其他應收款	43,617	—	-
		紅樹林有線公司	1	其他應收款	20,540	—	-
		鳳信有線公司	1	其他應收款	52,412	—	-
5	台固媒體公司	聯禾有線公司	1	其他應收款	33,671	—	-
		觀天下有線公司	1	其他應收款	21,452	—	-
		台灣酷樂公司	1	取得採用權益法之投資	33,379	—	-
		鳳信有線公司	1	短期借款	517,000	—	-
		觀天下有線公司	1	短期借款	250,000	—	-
		優視傳播公司	3	應付票據及帳款	56,676	—	-
		台灣固網公司	3	租賃負債(含流動及非流動)	76,614	—	-
		永佳樂有線公司	1	營業收入	298,512	—	-
		鳳信有線公司	1	營業收入	386,659	—	-

(接次頁)

(承前頁)

編號	交易人名稱	交易往來對象	與交易人之關係 (註 1)	交易往來情形			
				科目	金額	交易條件 (註 2)	佔合併總營收或 總資產之比率
5	台固媒體公司	聯禾有線公司	1	營業收入	\$ 161,293	—	-
		觀天下有線公司	1	營業收入	140,752	—	-
		富邦媒體公司	3	營業收入	32,426	—	-
		優視傳播公司	3	營業成本	55,605	—	-
		永佳樂有線公司	1	營業成本	26,862	—	-
		鳳信有線公司	1	營業成本	30,478	—	-
		聯禾有線公司	1	營業成本	18,818	—	-
		觀天下有線公司	1	營業成本	12,313	—	-
6	富邦媒體公司	富昇物流公司	1	應付票據及帳款	206,429	—	-
		富昇商貿公司	1	應付票據及帳款	15,764	—	-
		千卉國際公司	1	營業成本	13,730	—	-
		富昇物流公司	1	營業成本	808,616	—	1%
		富昇商貿公司	1	營業成本	120,241	—	-
		富美康健公司	1	營業成本	26,529	—	-

註 1：1. 母公司對子公司。

2. 子公司對母公司。

3. 子公司對子公司。

註 2：依合約規定或一般交易條件。

註 3：於編製合併財務報告時已全數調整沖銷。

台灣大哥大股份有限公司及其子公司

大陸投資資訊

民國 112 年 1 月 1 日至 9 月 30 日

附表九

單位：新台幣及外幣為仟元

大陸被投資公司名稱	主要營業項目	實收資本額	投資方式 (註 1)	本期期初自 台灣匯出累積 投資金額	本期匯出或收回投資金額		本期期末自 台灣匯出累積 投資金額	被投資公司 本期(損)益	本公司直接 或間接投資 之 持股比例	本期認列 投資(損)益	期末投資 帳面價值	截至本期止已 匯回投資收益	備註
					匯出	收回							
台信互聯公司	數據通信產品開發	\$ 96,735 (USD 3,000)	2	\$ 157,094 (USD 4,872)	\$ -	\$ -	\$ 157,094 (USD 4,872)	\$ 551	100	\$ 551	\$ 84,108	\$ -	註 2
富邦歌華公司	商品批發業	341,700 (RMB 77,500)	2	845,011 (USD 14,000) (RMB 89,267)	-	-	845,011 (USD 14,000) (RMB 89,267)	(5,692)	76.7	(4,366)	2,606	-	註 3
深圳好柏公司	一般投資業	48,499 (RMB 11,000)	2	-	-	-	-	3,070	100	3,070	534,658	-	
北京環球國廣公司	商品批發業	220,451 (RMB 50,000)	2	-	-	-	-	34,456	20	2,546	488,263	-	

公 司 名 稱	本期期末累計自台灣匯出 赴大陸地區投資金額	經 濟 部 投 審 會 核 准 投 資 金 額	依經濟部投審會規定 赴大陸地區投資限額 (註 4)
台灣大哥大股份有限公司及其子公司	\$ 1,696,991 (USD18,872、RMB89,267 及 HKD168,539)	\$ 1,696,991 (USD18,872、RMB89,267 及 HKD168,539)	\$ 41,151,658

註 1：投資方式區分為下列三種：

1. 直接赴大陸地區從事投資。
2. 透過第三地區公司再投資大陸。第三地區之投資公司分別為台信電訊公司及富邦媒體公司。
3. 其他方式。

註 2：清算程序尚在進行中。

註 3：於 112 年 10 月經董事會決議辦理解散清算，清算程序尚在進行中。

註 4：對大陸投資累計金額上限係以合併股權淨值之 60% 計算。

台灣大哥大股份有限公司

主要股東資訊

民國 112 年 9 月 30 日

附表十

股數：股

主 要 股 東 名 稱	股 份	
	持 有 股 數	持 股 比 例
台聯網投資公司	410,665,284	11.67%
新光人壽保險股份有限公司	218,738,000	6.22%
台信聯合投資公司	200,496,761	5.70%
明東實業公司	184,736,452	5.25%

註：本表主要股東資訊係由集保公司以當季季底最後一個營業日，計算股東持有公司已完成無實體登錄交付（含庫藏股）之普通股合計達 5% 以上資料。