

EUROOPAN UNIONI



Alueiden komitea

Naisten osuus Euroopan unionin
jäsenvaltioiden alueellisissa
ja paikallisissa luottamuselimissä



**Naiset Euroopan unionin jäsenvaltioiden
alueellisissa ja paikallisissa luottamuselimissä**

ESIPUHE

Naisten ja miesten tasa-arvoinen kohtelu on nyky-yhteiskunnan keskeinen pyrkimys.

Tasa-arvo nostettiin Amsterdamin sopimuksen (3 artiklan 2 kohta) myötä Euroopan unionin yhdeksi periaatteeksi. Euroopan kaikkia alueita ja kuntia kehoitetaan ottamaan kyseinen tavoite huomioon ja soveltamaan sitä toimivaltaansa kuuluvilla aloilla.

Naisten määrä poliittisissa päätöksentekoeleimissä on merkittävä peruste arvioitaessa tasa-arvoperiaatteen soveltamista ja huomioonottoa eurooppalaisissa yhteiskunnissa sekä naisten aktiivista osallistumista demokraattiseen mielipiteenmuodostus- ja päätöksentekoprosessiin.

Alueiden komitea on tutkinut tilannetta ja julkaisee nyt käsillä olevan selvityksen naisten tämänhetkisestä edustuksesta Euroopan unionin jäsenvaltioiden alueellisissa ja paikallisissa luottamuselimissä. Tutkimuksesta ilmenee selvästi, että naisten ja miesten yhdenvertaisia mahdollisuuksia pidetään Euroopan alueilla ja kunnissa tärkeänä demokratiaa edistävänä tekijänä. Tällainen tietoisuus on vahvistunut etenkin viime vuosina.

Tutkimuksesta käy kuitenkin myös ilmi, että jäsenvaltioiden kaikilla poliittisilla tasoilla on edelleenkin edistettävä johdonmukaisesti sellaisten esteiden purkamista, jotka vaikeuttavat naisten pääsyä poliittisiin tehtäviin.

Manfred Dammeyer

Alueiden komitean puheenjohtaja

Suuri määrä muuta tietoa Euroopan unionista on käytettävissä Internetissä Europa-palvelimen kautta (<http://europa.eu.int>).

Luettelointitiedot ovat teoksen lopussa.

Luxemburg: Euroopan yhteisöjen virallisten julkaisujen toimisto, 1999

ISBN 92-828-8172-5

© Euroopan yhteisöt, 1999

Tekstin jäljentäminen on sallittua, kunhan lähde mainitaan.

Printed in Belgium

PAINETTU KLOORIVALKAISEMATTOMALLE PAPERILLE

CdR 405/99

SISÄLLYS

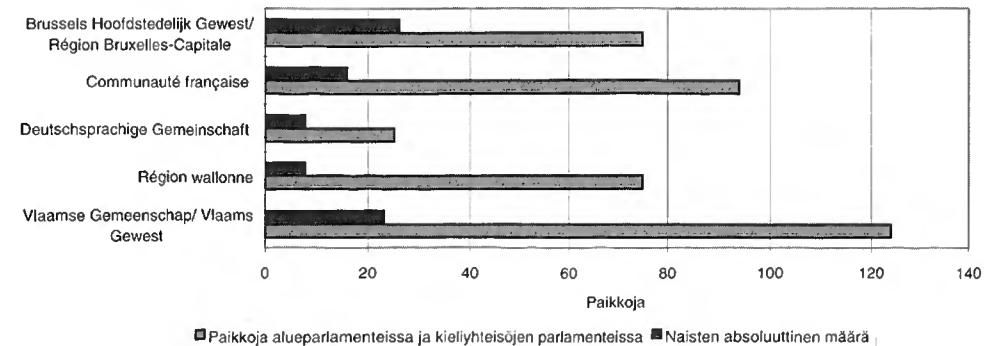
Belgia.....	7
Tanska.....	11
Saksa.....	13
Kreikka	19
Espanja.....	21
Ranska	27
Irlanti	31
Italia	33
Luxemburg.....	37
Alankomaat.....	39
Itävalta	41
Portugali.....	43
Suomi.....	45
Ruotsi.....	49
Yhdistynyt kuningaskunta	53
Naisia alueiden komitean jäseninä.....	55
Naisia Euroopan parlamentin jäseninä 13. kesäkuuta 1999 jälkeen	61

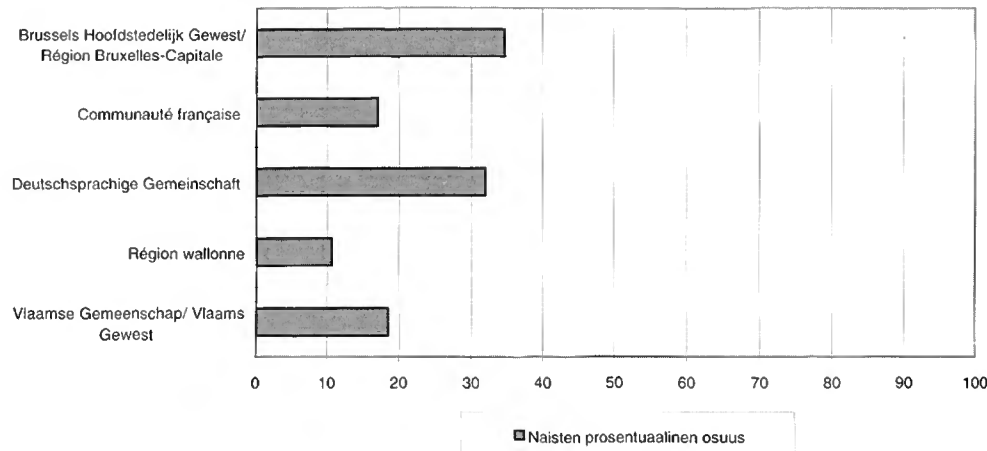
BELGIA

I. ALUETASO

Alueet ja kieliyhteisöt (Gewesten en Gemeenschappen/ Régions et Communautés)	Paikkojen määrä alueparlamenteissa ja kieliyhteisöjen parlamenteissa (Gewestraden en Gemeenschapsraden/ Conseils Régionaux et Conseils des Communautés)	Naisten absoluuttinen määrä (1999)	Naisten prosentuaalinen osuus (1999)
Brysselin pääkaupunkialue (Brussels Hoofdstedelijk Gewest/ Région Bruxelles-Capitale)	75	26	34,7%
Saksankielinen yhteisö (Deutschsprachige Gemeinschaft)	25	8	32,0%
Hollanninkielinen yhteisö (Vlaamse Gemeenschap/ Vlaams Gewest)	124	23	18,5%
Ranskankielinen yhteisö (Communauté française)	94	16	17,0%
Vallonia (Région wallonne)	75	8	10,7%

Naisia alueparlamenteissa ja kieliyhteisöjen parlamenteissa (Gewestraden en Gemeenschapsraden/Conseils Régionaux et Conseils des Communautés) (1999)



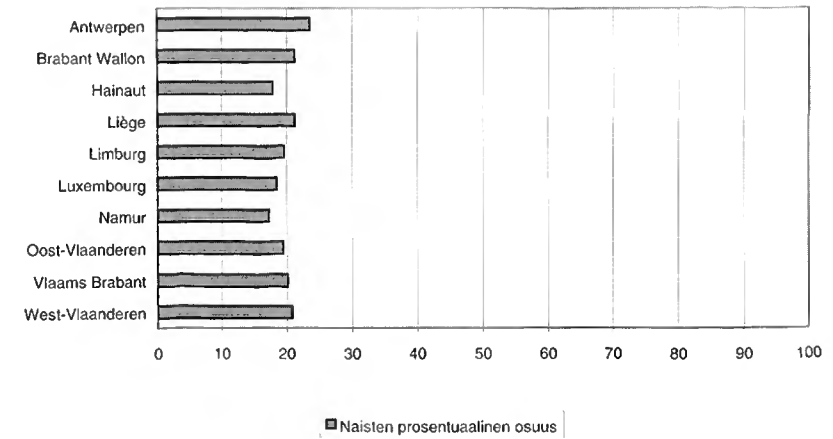
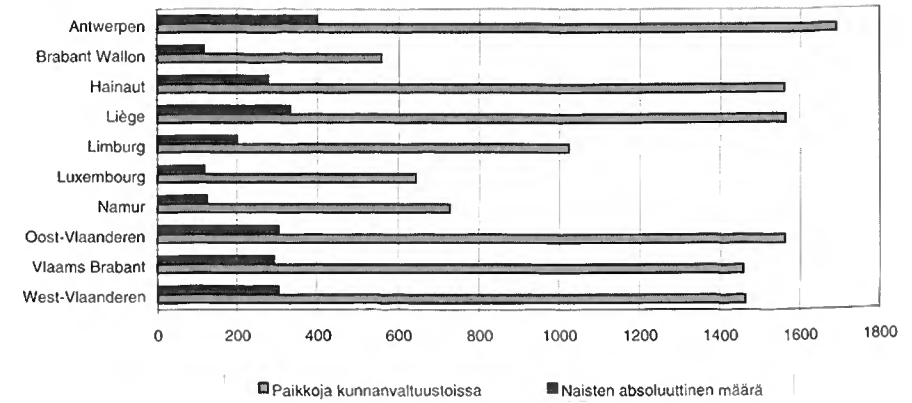


II. PAIKALLISTASO

Kunnat lääneittäin (Gemeenten in den Provinzen/ Communes dans les Provinces) ¹	Paikkojen määrä kunnanvaltuustoissa (Gemeenteraden/ Conseils Communaux)	Naisten absoluuttinen määrä (1994)	Naisten prosentuaalinen osuus (1994)
Antwerpen	1690	398	23,6%
Brabant wallon	557	118	21,2%
Hainaut	1560	279	17,9%
Liège	1564	332	21,2%
Limburg	1024	202	19,7%
Luxembourg	645	119	18,5%
Namur	728	126	17,3%
Oost-Vlaanderen	1562	305	19,5%
Vlaams Brabant	1457	294	20,2%
West-Vlaanderen	1464	304	20,8%

¹ Naisten osuus yhteensä lääneittäin.

Naisia kunnanvaltuustoissa (Gemeenteraden/ Conseils Communaux) lääneittäin (1994)



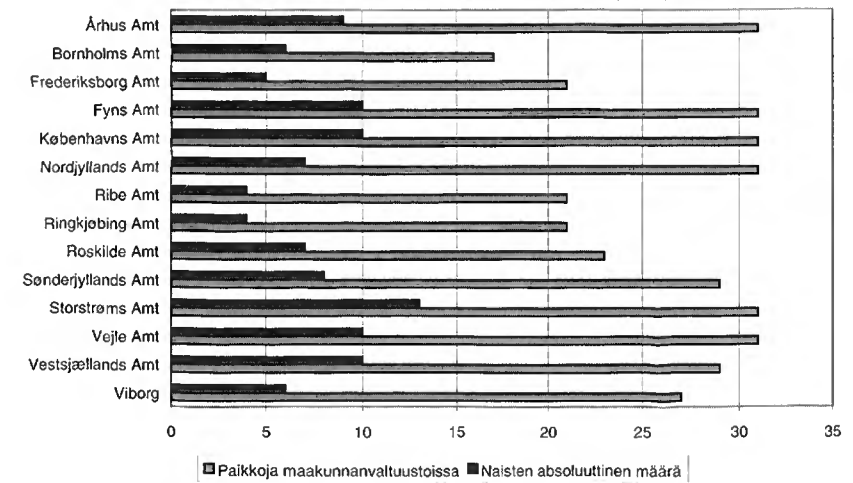
Lähde: Eurooppalainen tietopankki "Naiset johtoasemissa"; Ministerie van Binnenlandse Zaken, Belgia

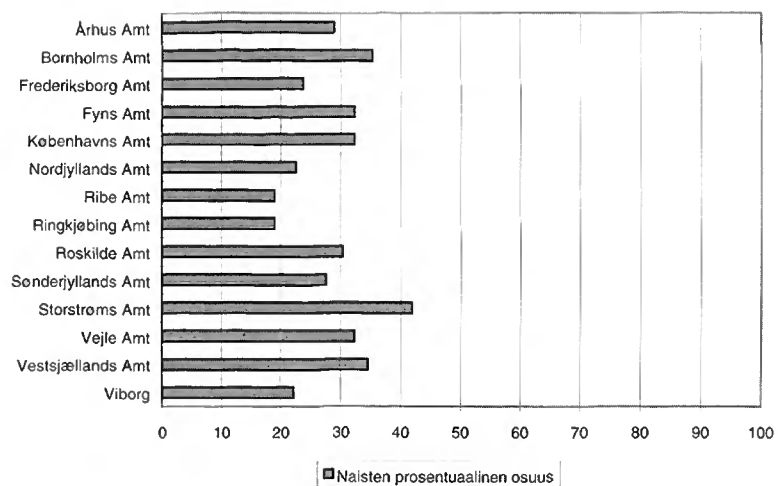
TANSKA

I. ALUETASO

Maakunnat (Amter)	Paikkoja maakunnanvaltuustoissa	Naisten absoluuttinen määrä (1997)	Naisten prosentuaalinen osuus (1997)
Århus	31	9	29,0%
Bornholm	17	6	35,3%
Frederiksborg	21	5	23,8%
Fyn	31	10	32,3%
Kööpenhamina	31	10	32,3%
Nordjylland	31	7	22,6%
Ribe	21	4	19,0%
Ringkøbing	21	4	19,0%
Roskilde	23	7	30,4%
Storstrøm	31	13	41,9%
Sønderjylland	29	8	27,6%
Vejle	31	10	32,3%
Væstsjælland	29	10	34,5%
Viborg	27	6	22,2%

Naisia maakunnanvaltuustoissa (Amtsråden) (1997)

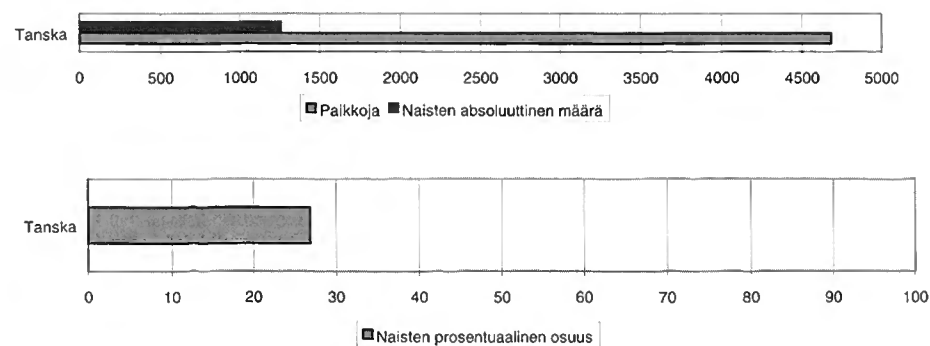




II. PAIKALLISTASO

Paikkojen määrä kunnanvaltuustoissa	Naisten absoluuttinen määrä (1997)	Naisten prosentuaalinen osuus (1997)
4685	1261	26,9%

Naisia kunnanvaltuustoissa (Kommuner) (1997)



Lähde: Eurooppalainen tietopankki "Naiset johtoasemissa"; National Association of Local Authorities in Denmark

SAKSA

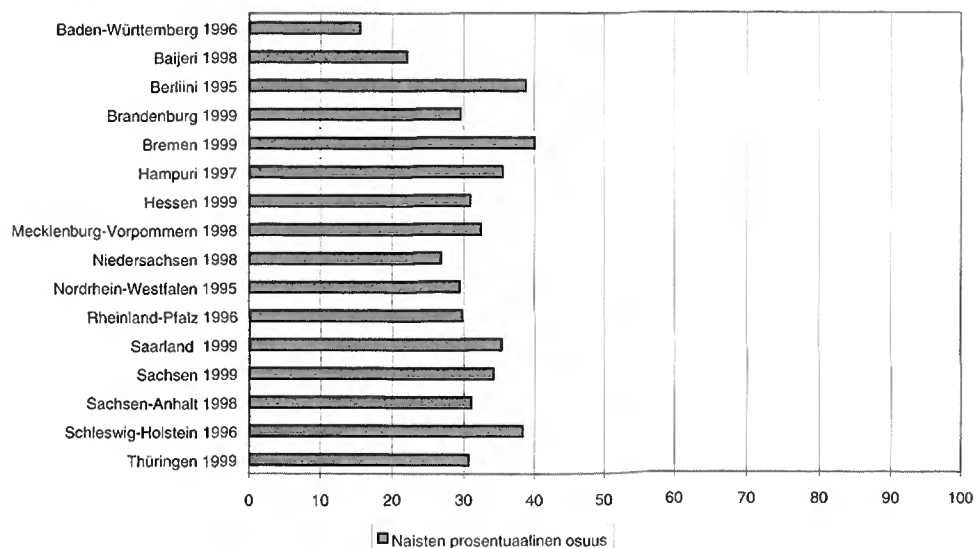
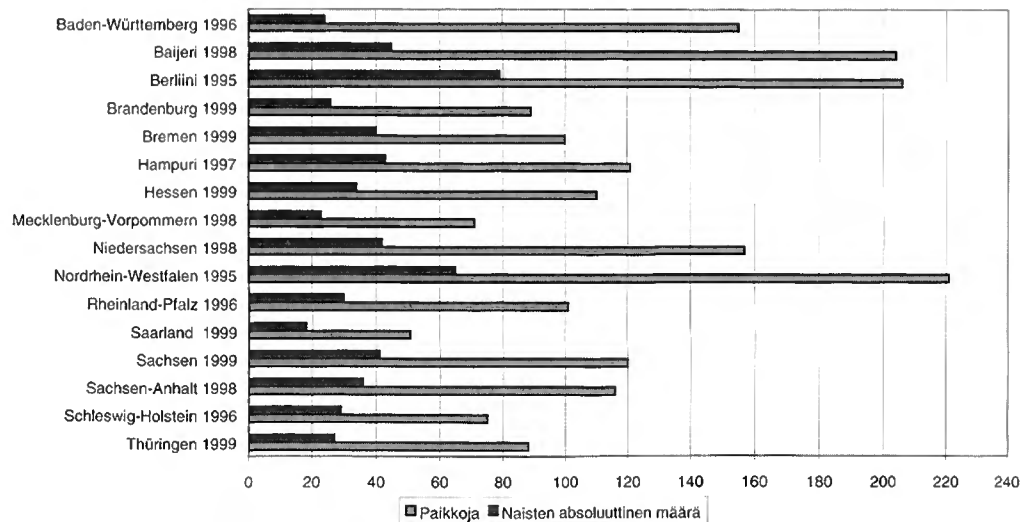
I. ALUETASO

Osavaltio	Paikkojen määrä maapäivillä	Naisten absoluuttinen määrä	Naisten prosentuaalinen osuus
Baden-Württemberg 1996	155	24	15,5%
Baijeri 1998	204	45	22,1%
Berliini ² 1995	206	79	38,3%
Brandenburg 1999	89	26	29,2%
Bremen 1999	100	40	40,0%
Hampur ¹ 1997	121	43	35,5%
Hessen 1999	110	34	30,9%
Mecklenburg-Vor. 1998	71	23	32,4%
Niedersachsen 1998	157	42	26,8%
Nordrhein-Westfalen 1995	221	65	29,4%
Rheinland-Pfalz 1996	101	30	29,7%
Saarland 1999	51	18	35,3%
Sachsen 1999	120	41	34,2%
Sachsen-Anhalt 1998	116	36	31,0%
Schleswig-Holstein 1996	75	29	38,7%
Thüringen 1999	88	27	30,7%

¹ kaupunginvaltuusto (Stadtbürgerschaft)

² kaupunginvaltuusto (Berliner Abgeordnetenhaus)

Naisia maapäivien jäseninä (Landtagen)



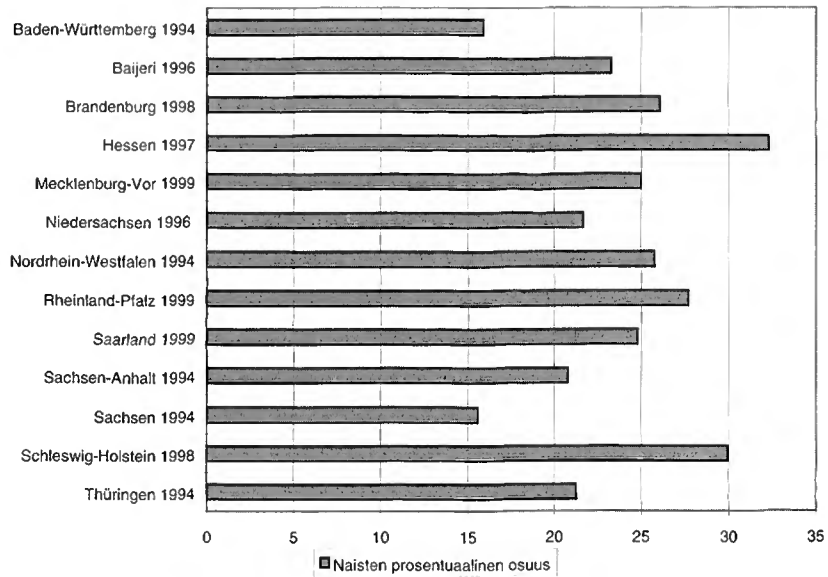
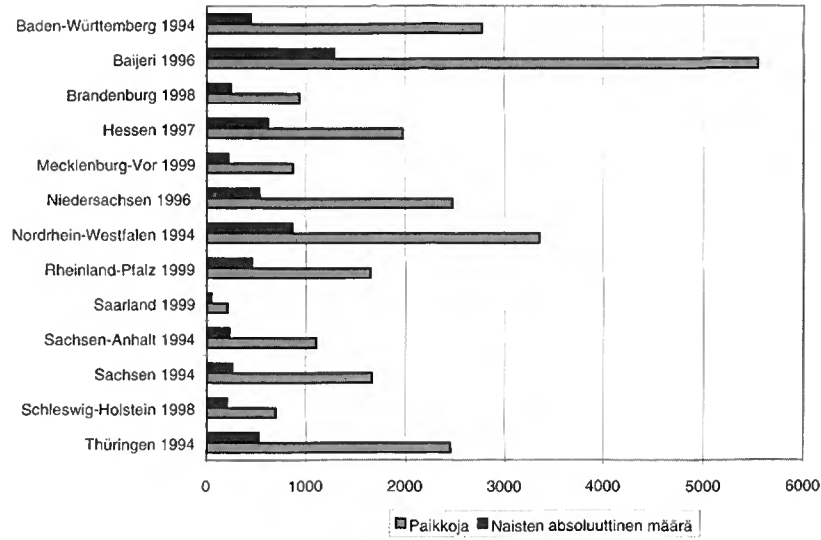
II. PAIKALLISTASO

1. Naisia piirikunnanvaltuustojen ja piirikuntiin kuulumattomien kaupunkien kaupunginvaltuustojen jäseninä

Osavaltio	Paikkojen määrä piirikunnanvaltuustoissa ja piirikuntiin kuulumattomien kaupunkien kaupunginvaltuustoissa	Naisten absoluuttinen määrä	Naisten prosentuaalinen osuus	
Baden-Württemberg	1994	2773	441	15,9%
Baijeri	1996	5546	1290	23,3%
Berliini	Ei ole			
Brandenburg	1998	942	246	26,1%
Bremen	Ei ole			
Hampuri	Ei ole			
Hessen	1997	1976	619	31,3%
Mecklenburg-Vor.	1999	872	218	25,0%
Niedersachsen	1996	2470	537	21,7%
Nordrhein-Westfalen	1994 ¹	3358	865	25,8%
Rheinland-Pfalz	1999	1652	457	27,7%
Saarland	1999	210	52	24,8%
Sachsen	1994 ¹	1667	260	15,6%
Sachsen-Anhalt	1994 ¹	1110	231	20,8%
Schleswig-Holstein	1998	695	208	29,9%
Thüringen	1994 ¹	2451	522	21,3%

¹ Tietoa ei saatavilla Nordrhein-Westfalenissa, Sachsenissa, Sachsen-Anhaltissa ja Thüringenissä vuonna 1999 pidettyjen vaalien jälkeen.

Naisia piirikunnanvaltuustoissa ja piirikuntiin kuulumattomien kaupunkien kaupunginvaltuustoissa



2. Naisia piirikuntiin kuuluvien kuntien kunnan- ja kaupunginvaltuustoissa

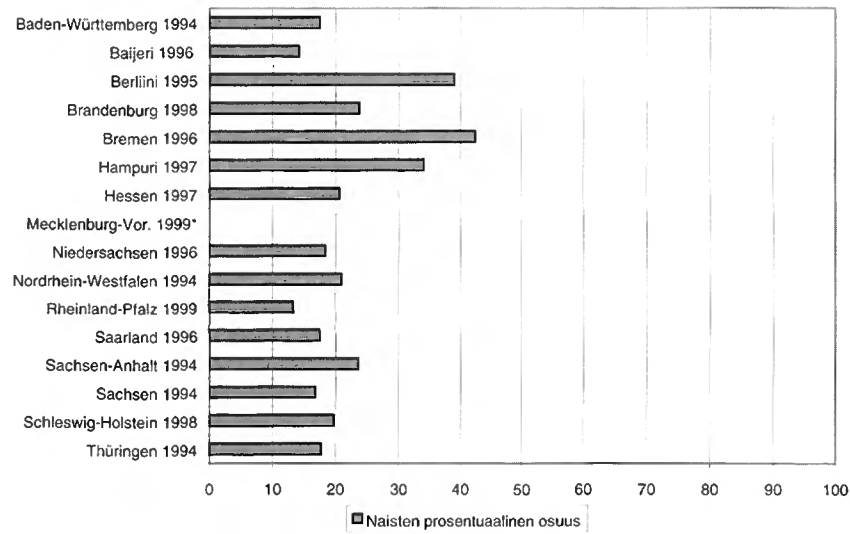
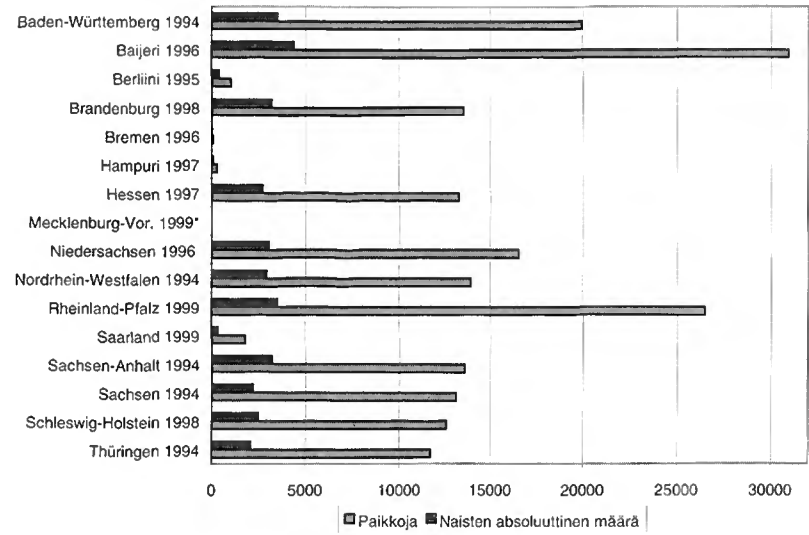
Osavaltio	Paikkojen määrä piirikuntiin kuuluvien kuntien kunnan- ja kaupunginvaltuustoissa	Naisten absoluuttinen määrä	Naisten prosentuaalinen osuus
Baden-Württemberg 1994	19971	3503	17,5%
Baijeri 1996	30932	4378	14,2%
Berliini ² 1995	1035	405	39,1%
Brandenburg 1998	13550	3207	23,7%
Bremen ³ 1999	80	34	42,5%
Hampur ² 1997	287	98	34,1%
Hessen 1997	13259	2732	20,6%
Mecklenburg-Vor. 1999	Ei tietoa saatavilla		
Niedersachsen 1996	16555	3047	18,4%
Nordrhein-Westfalen 1994 ¹	13935	2922	21,0%
Rheinland-Pfalz 1999	26468	3512	13,3%
Saarland 1999	1806	367	20,3%
Sachsen 1994 ¹	13104	2203	16,8%
Sachsen-Anhalt 1994 ¹	13580	3204	23,6%
Schleswig-Holstein 1998	12572	2479	19,7%
Thüringen 1994 ¹	11702	2069	17,7%

¹ Ei tietoa saatavilla Nordrhein-Westfalenissa, Sachsenissa, Sachsen-Anhaltissa ja Thüringenissä vuonna 1999 pidettyjen vaalien jälkeen.

² kaupunginosavaltuusto (Bezirksverordnetenversammlung)

³ kaupunginvaltuusto (Stadtbürgerschaft)

Naisia piirikuntiin kuuluvien kuntien kunnanvaltuustoissa ja kaupunginvaltuustoissa



* Ei tietoa saatavilla.

Lähde: Eurooppalainen tietopankki "Naiset johtoasemissa"; Statistisches Bundesamt; Statistische Landesämter, Saksa

KREIKKA

I. ALUETASO

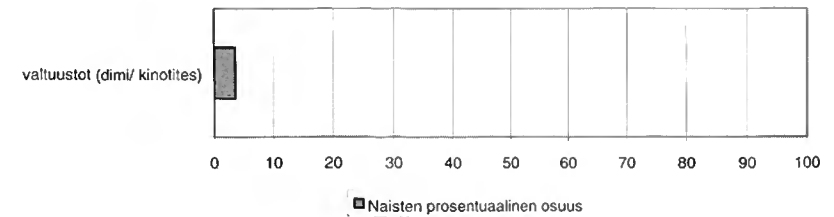
Tietoa ei saatavilla.

II. PAIKALLISTASO

	Naisten prosentuaalinen osuus (1994)	Naisten prosentuaalinen osuus (1998)
valtuustot (dimii/ kinotites) ¹	3,6%	Tietoa ei saatavilla

¹ 900 dimiä und 133 kinotitesä

Naisia valtuustoissa (Dimi/ Kinotites) (1994)

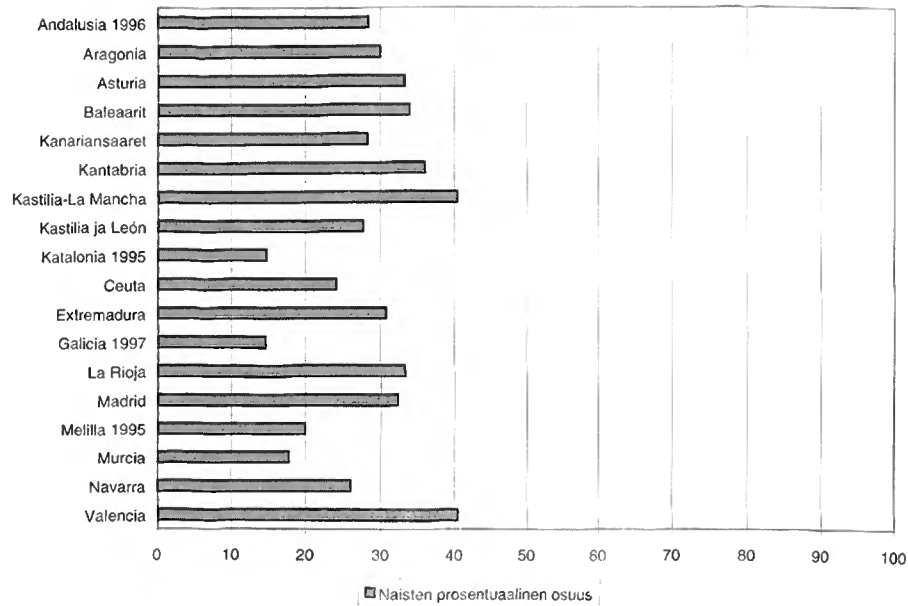
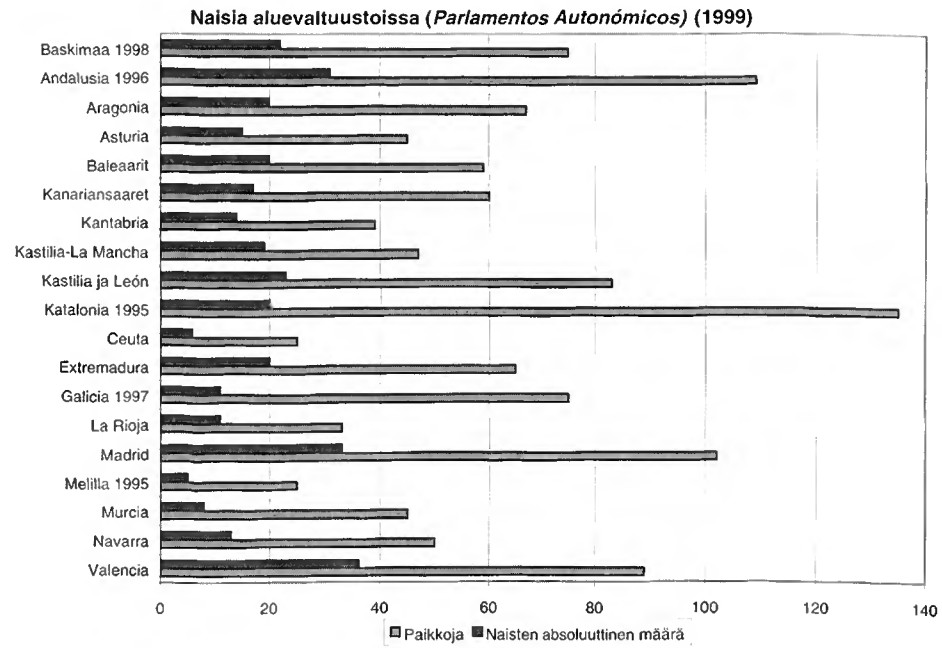


Lähde: Eurooppalainen tietopankki "Naiset johtoasemissa"

ESPAÑA

I. ALUETASO

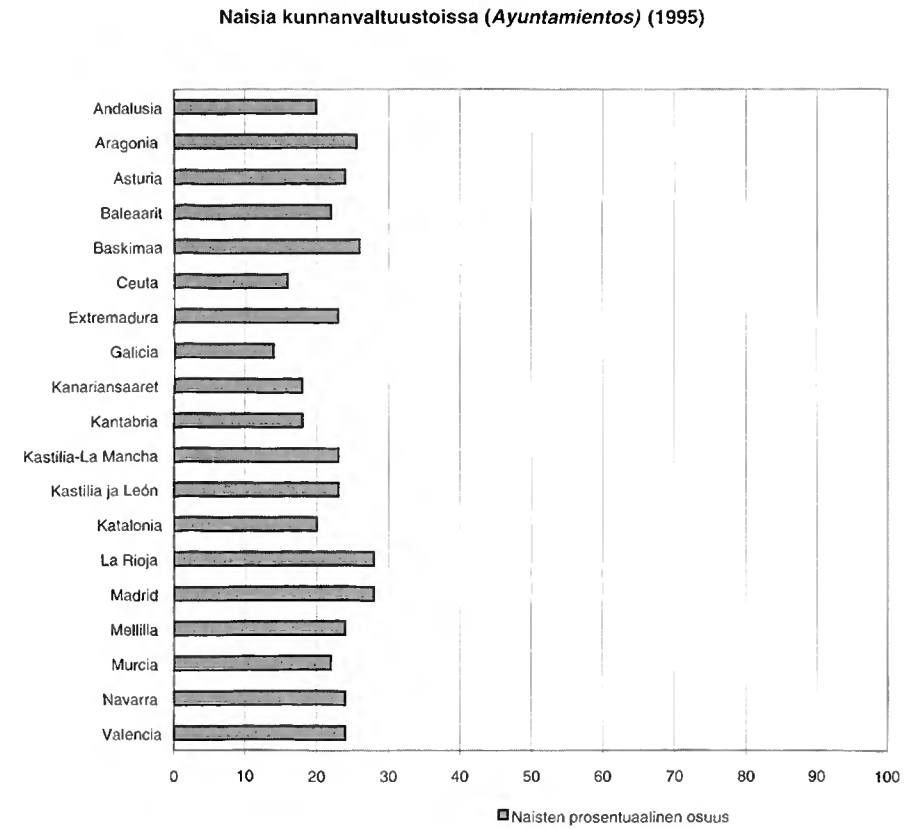
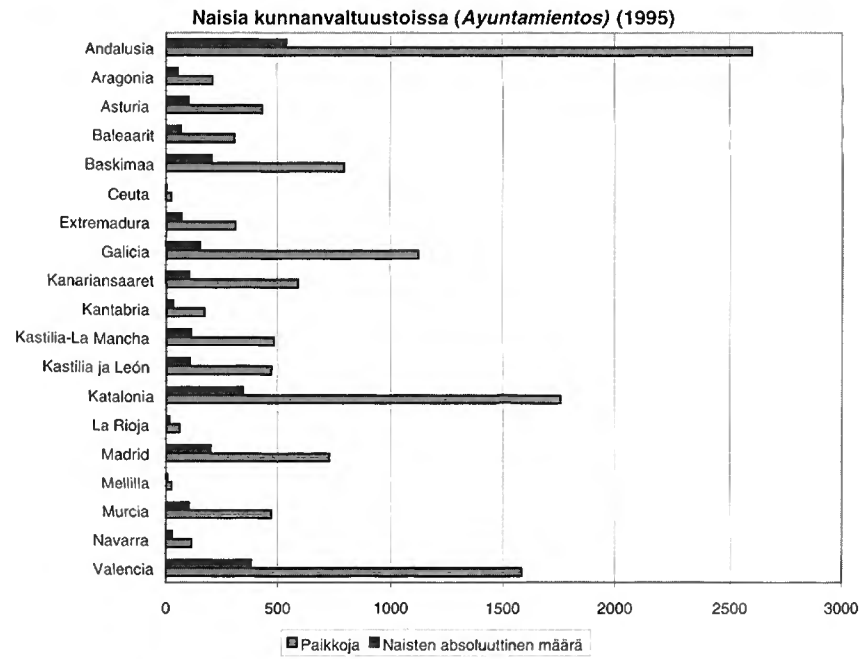
Autonomiset alueet (Comunidad Autónoma)	Paikkojen määrä aluevaltuustoissa (Parlamentos Autonómicos)	Naisten absoluuttinen määrä (1999)	Naisten prosentuaalinen osuus (1999)
Andalusia 1996	109	1996: 31	1996: 28,4%
Aragonia	67	20	30,0%
Asturia	45	15	33,3%
Baleaarit	59	20	34,0%
Baskimaa 1998	75	1998: 22	1998: 29,3%
Extremadura	65	20	30,8%
Galicia 1997	75	1997: 11	1997: 14,7%
Kanariansaaret	60	17	28,3%
Kantabria	39	14	36,0%
Kastilia ja León	83	23	27,7%
Kastilia- La Mancha	47	19	40,4%
Katalonia 1995	135	1995: 20	1995: 14,8%
La Rioja	33	11	33,3%
Madrid	102	33	32,3%
Murcia	45	8	17,8%
Navarra	50	13	26,0%
Valencia	89	36	40,4%



II. PAIKALLISTASO

Autonominen alue (Comunidad Autónoma)	Paikkojen määrä kunnanvaltuustoissa (Ayuntamientos) ¹	Naisten absoluuttinen määrä (1995)	Naisten prosentuaalinen osuus (1995)
Andalusia	2 600	542	20,0%
Aragonia	209	53	25,6%
Asturia	430	102	24,0%
Baleaarit	308	68	22,0%
Baskimaa	798	206	26,0%
Ceuta	25	4	16,0%
Extremadura	314	71	23,0%
Galicia	1 126	155	14,0%
Kanariansaaret	594	108	18,0%
Kantabria	175	31	18,0%
Kastilia ja León	472	107	23,0%
Kastilia- La Mancha	486	113	23,0%
Katalonia	1 759	349	20,0%
La Rioja	61	17	28,0%
Madrid	730	202	28,0%
Melilla	25	6	24,0%
Murcia	470	105	22,0%
Navarra	116	28	24,0%
Valencia	1 582	384	24,0%

¹ Yli 10 000 asukkaan kaupunkien paikkamäärä yhteensä. Tietoa ei saatavilla vuoden 1999 vaalien jälkeen.

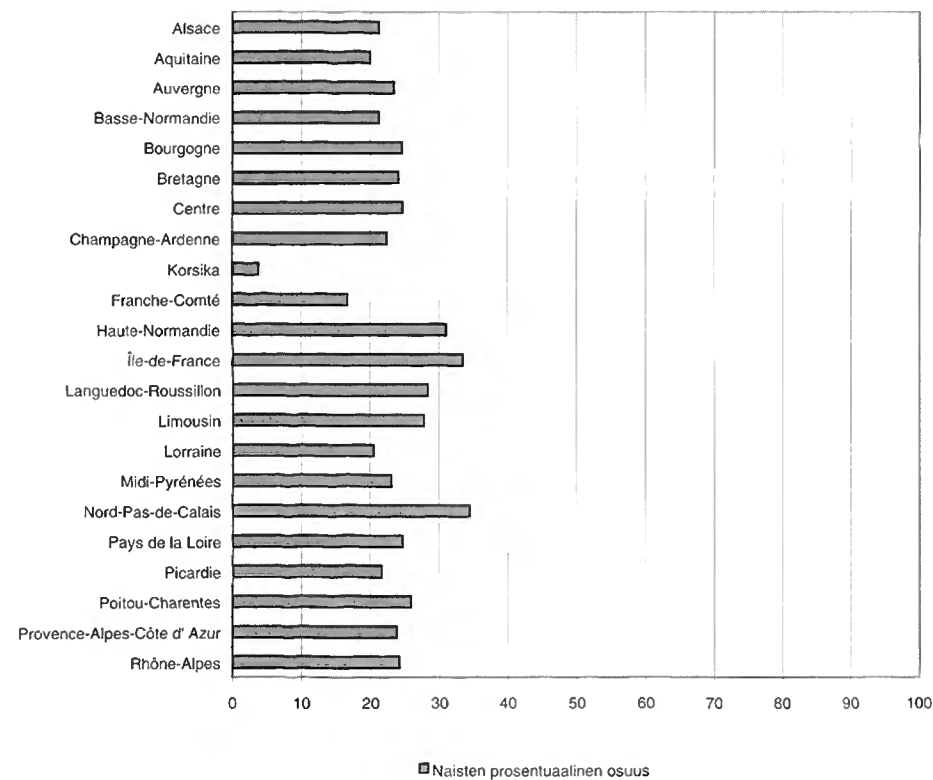
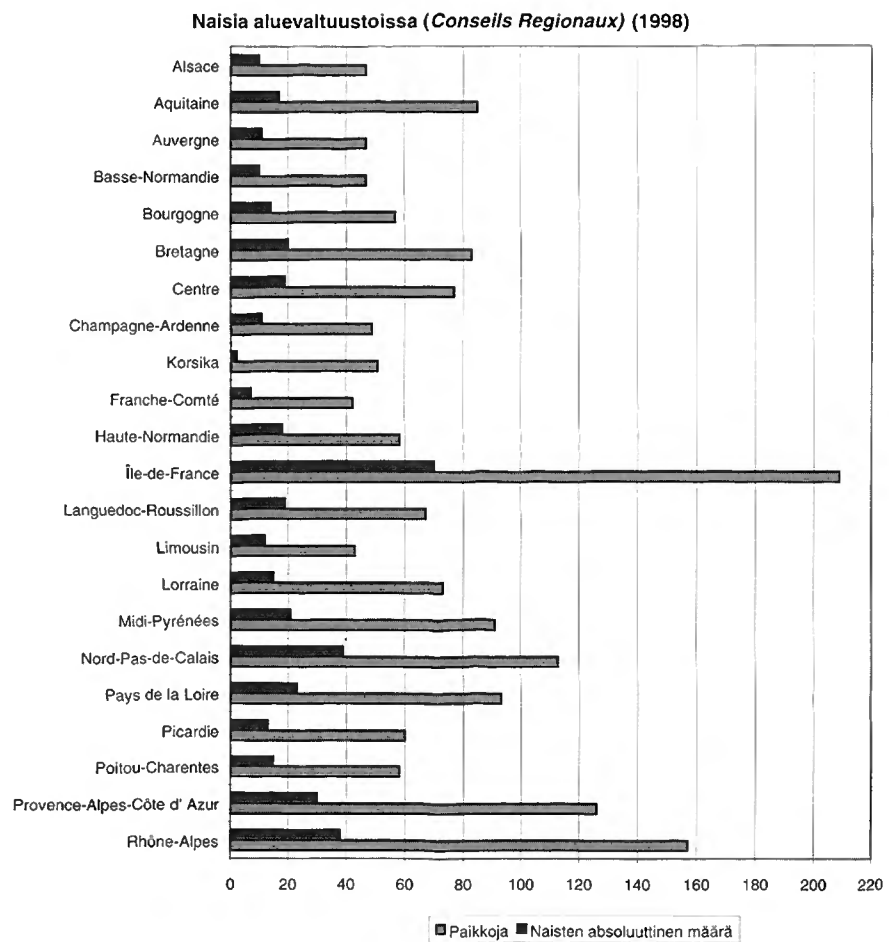


Lähde: Eurooppalainen tietopankki "Naiset johtoasemissa"; "La Vanguardia" -lehti, 5.7.1999, s. 20; Euroopan kuntien ja alueiden neuvosto (CEMR)

RANSKA

I. ALUETASO

Alue (Région)	Paikkojen määrä aluevaltuustoissa (Conseils Régionaux)	Naisten absoluuttinen määrä (1998)	Naisten prosentuaalinen osuus (1998)
Alsace	47	10	21,3%
Aquitaine	85	17	20,0%
Auvergne	47	11	23,4%
Basse-Normandie	47	10	21,3%
Bourgogne	57	14	24,6%
Bretagne	83	20	24,1%
Centre	77	19	24,7%
Champagne-Ardenne	49	11	22,4%
Korsika	51	2	3,9%
Franche-Comté	42	7	16,7%
Haute-Normandie	58	18	31,0%
Île-de-France	209	70	33,5%
Languedoc-Roussillon	67	19	28,4%
Limousin	43	12	27,9%
Lorraine	73	15	20,5%
Midi-Pyrénées	91	21	23,1%
Nord-Pas-de-Calais	113	39	34,5%
Pays de la Loire	93	23	24,7%
Picardie	60	13	21,7%
Poitou-Charentes	58	15	25,9%
Provence-Alpes-Côte d'Azur	126	30	23,8%
Rhône-Alpes	157	38	24,2%



Lähde: Eurooppalainen tietopankki "Naiset johtoasemissa"

II. PAIKALLISTASO

Tietoa ei saatavilla.

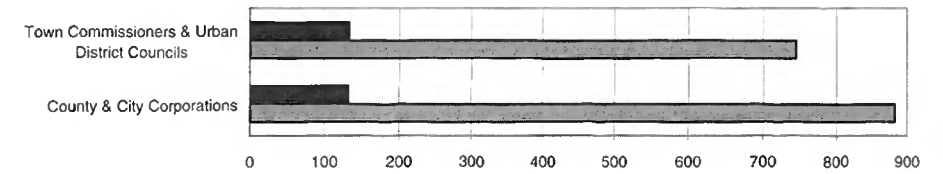
IRLANTI

I. PAIKALLISTASO

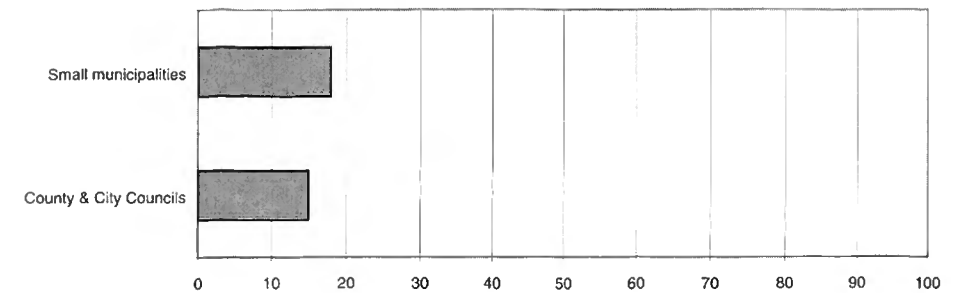
	Paikkojen määrä - valtuustoissa	Naisten absoluuttinen määrä (1991)	Naisten prosentuaalinen osuus (1991)
County Councils & City Corporations	883	132	15%
Town Commissioners & Urban District Councils	744	133	18%

Ei tietoa saavilla vuoden 1999 vaalien jälkeen.

Naisia paikallishallinnossa (*Local Authorities*) (1991)



■ Paikkoja ■ Naisten absoluuttinen määrä



■ Naisten prosentuaalinen osuus

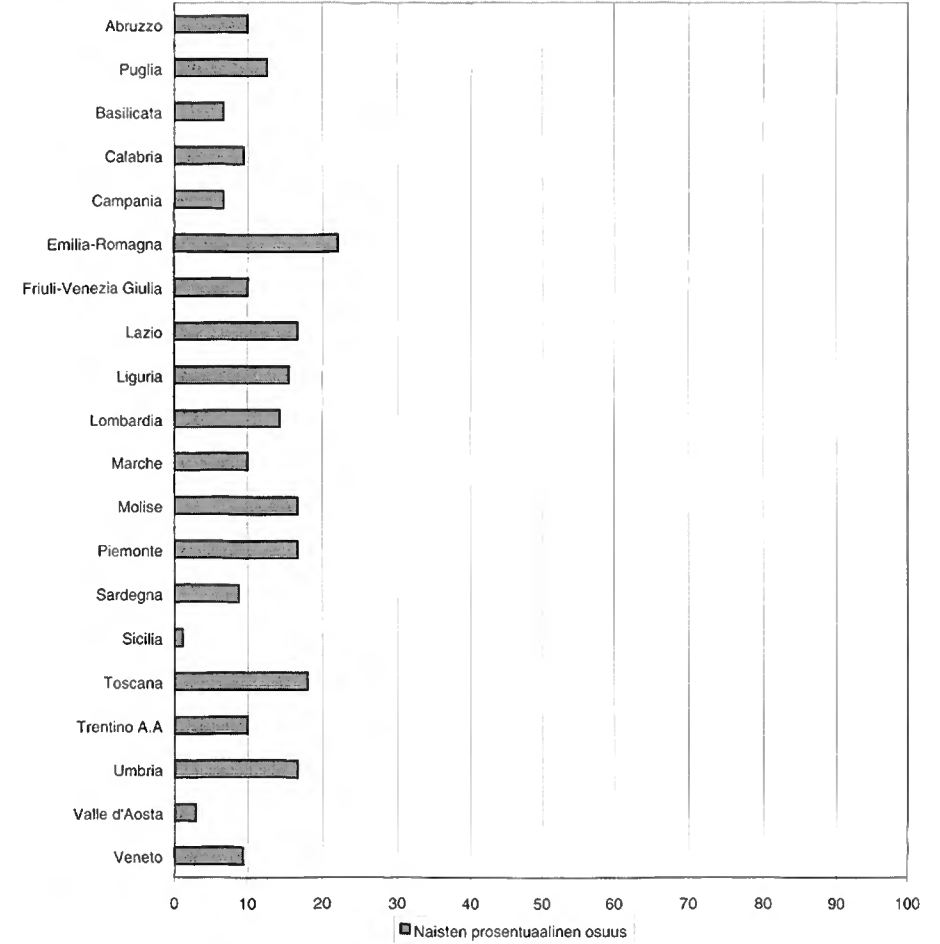
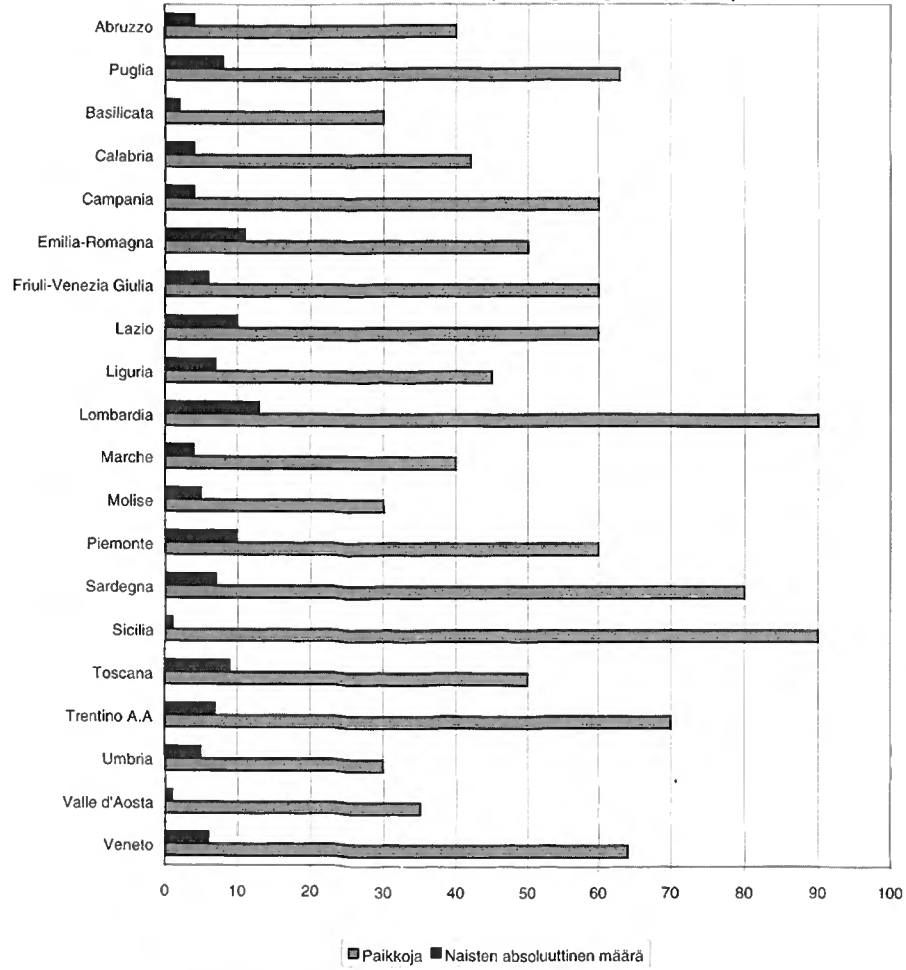
Lähde: *General Council of County Councils of Ireland*

ITALIA

I. ALUETASO

Alueet (Regioni)	Paikkojen määrä aluevaltuustoissa (Consigli Regionali)	Naisten absoluuttinen määrä (1997)	Naisten prosentuaalinen osuus (1997)
Abruzzo	40	4	10,0%
Puglia	63	8	12,7%
Basilicata	30	2	6,7%
Calabria	42	4	9,5%
Campania	60	4	6,7%
Emilia-Romagna	50	11	22,0%
Friuli-Venezia Giulia	60	6	10,0%
Lazio	60	10	16,7%
Liguria	45	7	15,6%
Lombardia	90	13	14,4%
Marche	40	4	10,0%
Molise	30	5	16,7%
Piemonte	60	10	16,7%
Sardegna	80	7	8,8%
Sicilia	90	1	1,1%
Toscana	50	9	18,0%
Trentino-A.A	70	7	10,0%
Umbria	30	5	16,7%
Valle d'Aosta	35	1	2,9%
Veneto	64	6	9,4%

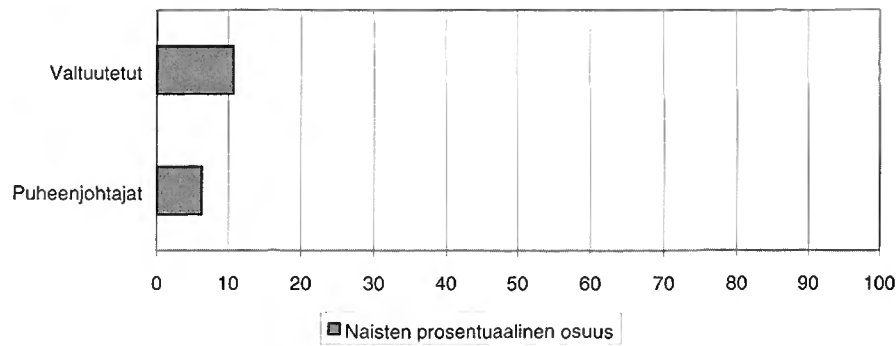
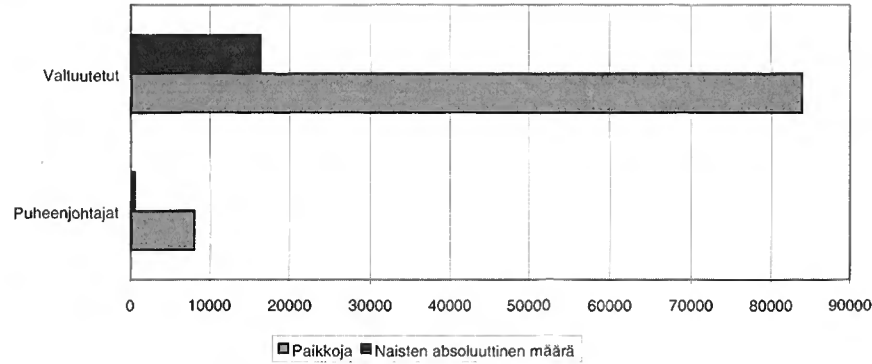
Naisia aluevaltuustoissa (Consigli Regionali) (1997)



II. PAIKALLISTASO

Kunnat (Comuni)	Paikkojen määrä kunnanvaltuustoissa (Consigli Comunali)	Naisten absoluuttinen määrä (1997)	Naisten prosentuaalinen osuus (1997)
Puheenjohtajat	8036	507	6,3%
Jäsenet	83930	16341	19,5%

Naisia kunnanvaltuustojen puheenjohtajina (Consigli Comunali) (1997)




Lähde: Euroopan neuvoston paikallis- ja aluehallintoasiankongressi (Congress of Local and Regional Authorities of Europe, Council of Europe, CPR (6)4 osa II, Strasbourg

LUXEMBURG

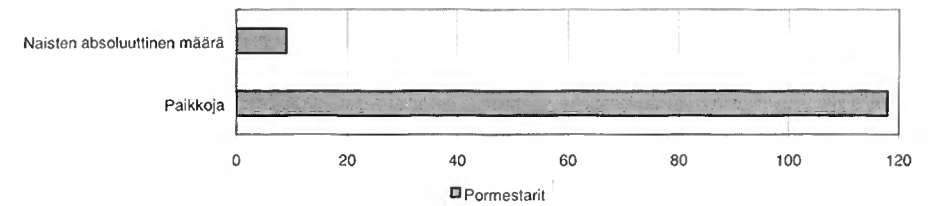
I. PAIKALLISTASO

	Yhteensä	Naisten absoluuttinen määrä (1993)	Naisten prosentuaalinen osuus (1993)
Kunnanvaltuutetut	740	90	12,2%
Pormestarit	118	9	7,6%

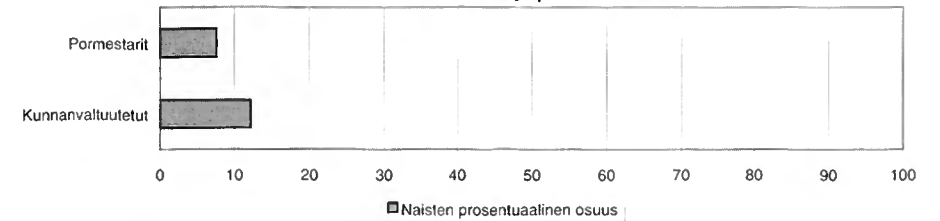
Naisia kunnanvaltuustoissa (Gemeinderäten) (1993)



Naisia pormestareina (1993)



Naisia kunnanvaltuustoissa ja pormestareina



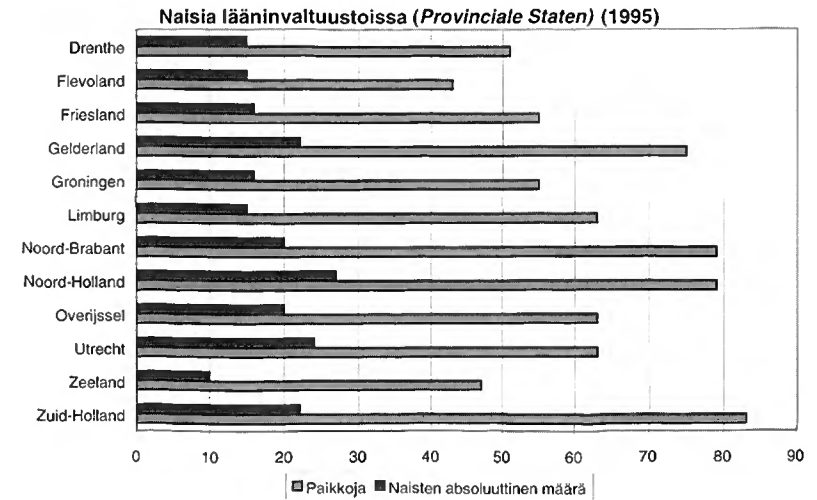
Lähde: Ministère de la Promotion Féminine, Luxembourg

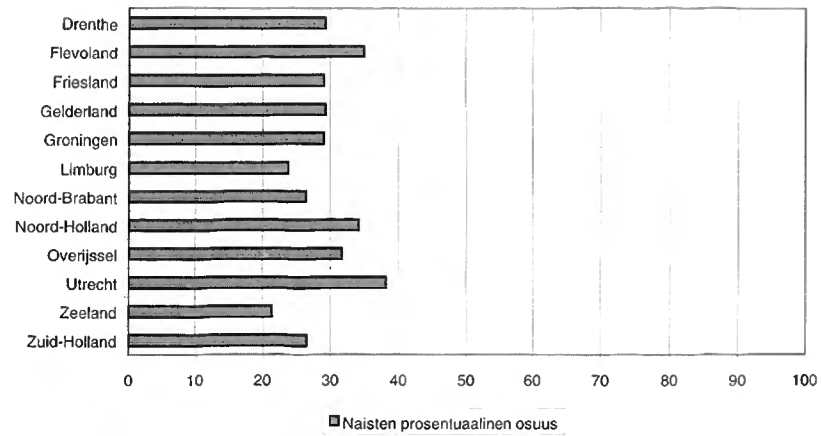
ALANKOMAAT

I. ALUETASO

Läänit	Paikkojen määrä läänin-valtuustoissa (Provinciale Staten)	Naisten absoluuttinen määrä (1995)	Naisten prosentuaalinen osuus (1995)
Drenthe	51	15	29,4%
Flevoland	43	15	34,9%
Friesland	55	16	29,1%
Gelderland	75	22	29,3%
Groningen	55	16	29,1%
Limburg	63	15	23,8%
Noord-Brabant	79	20	26,5%
Noord-Holland	79	27	34,2%
Overijssel	63	20	31,7%
Utrecht	63	24	38,1%
Zeeland	47	10	21,3%
Zuid-Holland	83	22	26,5%

Tietoa ei saatavilla vuoden 1999 vaalien jälkeen.

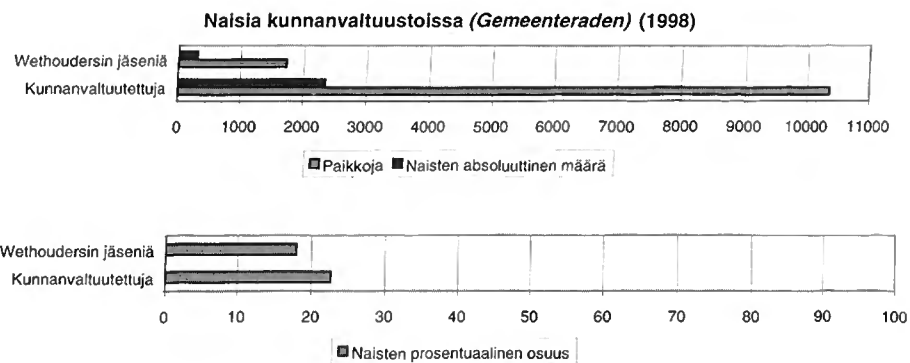




II. PAIKALLISTASO

Kunnat (Gemeenten)	Yhteensä	Naisten absoluuttinen määrä (1998)	Naisten prosentuaalinen osuus (1998)
Kunnanvaltuuston jäseniä	10364	2349	22,7%
Wethoudersin ¹ jäseniä	1723	310	18,0%

¹ Pormestarin ja hänen sijaistensa muodostama neuvosto.



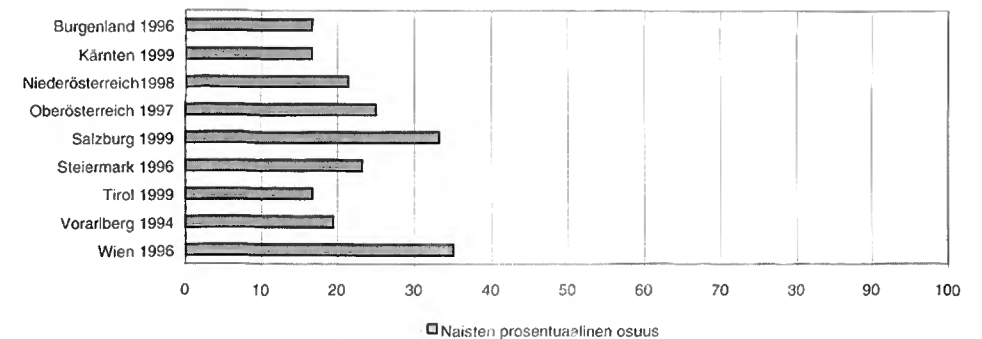
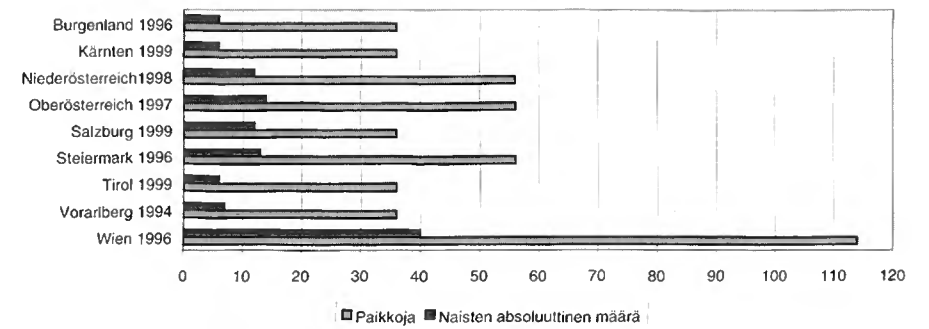
Lähde: Ministerie van Binnenlandse Zaken "Vrouwen in politiek en openbaar bestuur" Voortgangsrapportage 1998, Alankomaat

ITÄVALTA

I. ALUETASO

Osavaltio	Paikkojen määrä maapäivillä	Naisten absoluuttinen määrä	Naisten prosentuaalinen osuus
Burgenland 1996	36	6	16,7%
Kärnten 1999	36	6	16,7%
Niederösterreich 1998	56	12	21,4%
Oberösterreich 1997	56	14	25,0%
Salzburg 1999	36	12	33,3%
Steiermark 1996	56	13	23,2%
Tirol 1999	36	6	16,7%
Vorarlberg 1994	36	7	19,4%
Wien 1996	114	40	35,1%

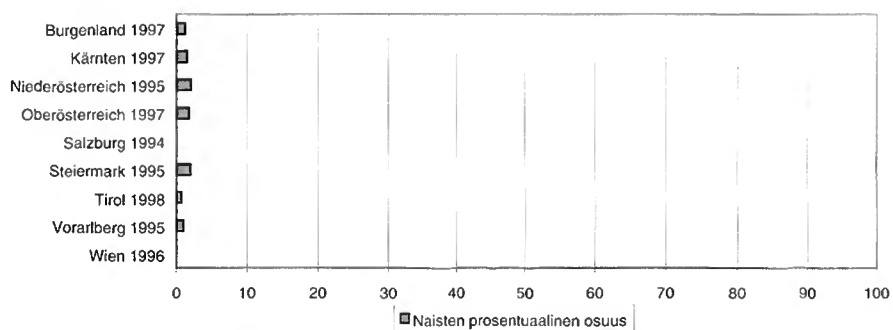
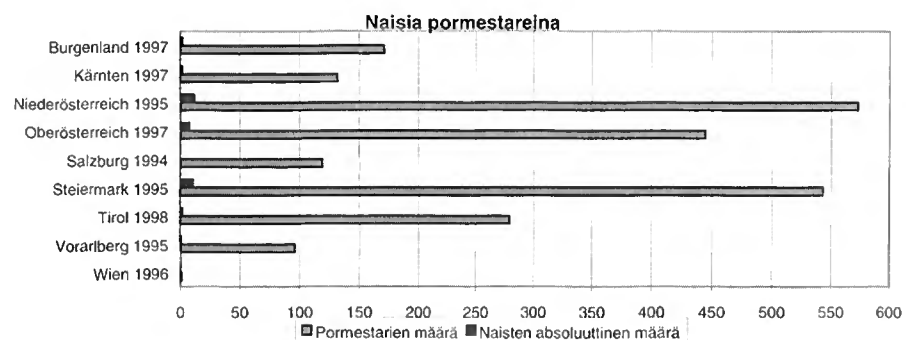
Naisia maapäivien jäseninä (Landtagen)



II. PAIKALLISTASO

Osavaltio	Pormestarien määrä	Naisten absoluuttinen määrä	Naisten prosentuaalinen osuus
Burgenland 1997	171	2	1,2%
Kärnten 1997	132	2	1,5%
Niederösterreich 1995	573	12	2,1%
Oberösterreich 1997	445	8	1,8%
Salzburg 1994 ¹	119	0	0%
Steiermark 1995	543	11	2,0%
Tirol 1998	279	2	0,7%
Vorarlberg 1995	96	1	1,0%
Wien 1996	1	0	0%

¹ Tietoa ei saatavilla Salzburgissa vuonna 1999 pidettyjen vaalien jälkeen.



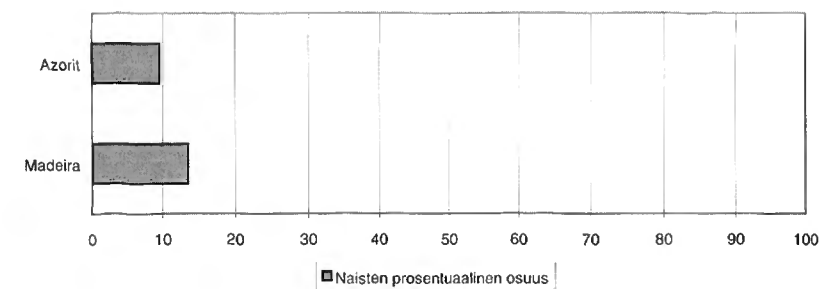
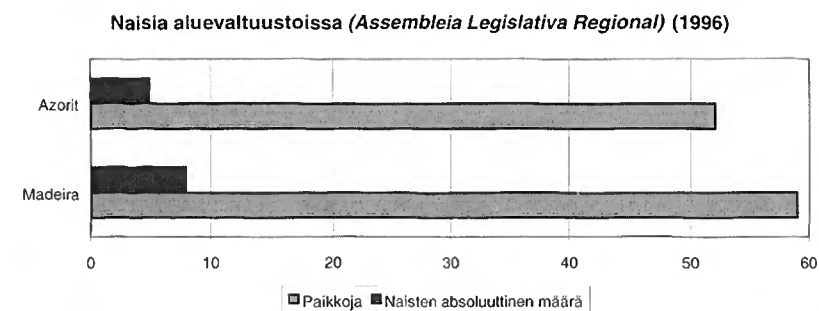
* Tietoa ei saatavilla naisten määrästä kunnanvaltuustoissa.

Lähde: Eurooppalainen tietopankki "Naiset johtoasemissa"; Österreichischer Gemeindebund, Hävalta

PORTUGALI

I. ALUETASO

Autonomiset alueet (Regões Autónomas)	Paikkojen lukumäärä Madeiran ja Azorien aluevaltuustoissa (assembleia legislativa regional da Madeira, dos Açores)	Naisten absoluuttinen määrä (1996)	Naisten prosentuaalinen osuus (1996)
Azorit	52	5	9,6%
Madeira	59	8	13,6%



Lähde: Eurooppalainen tietopankki "Naiset johtoasemissa"

II. PAIKALLISTASO

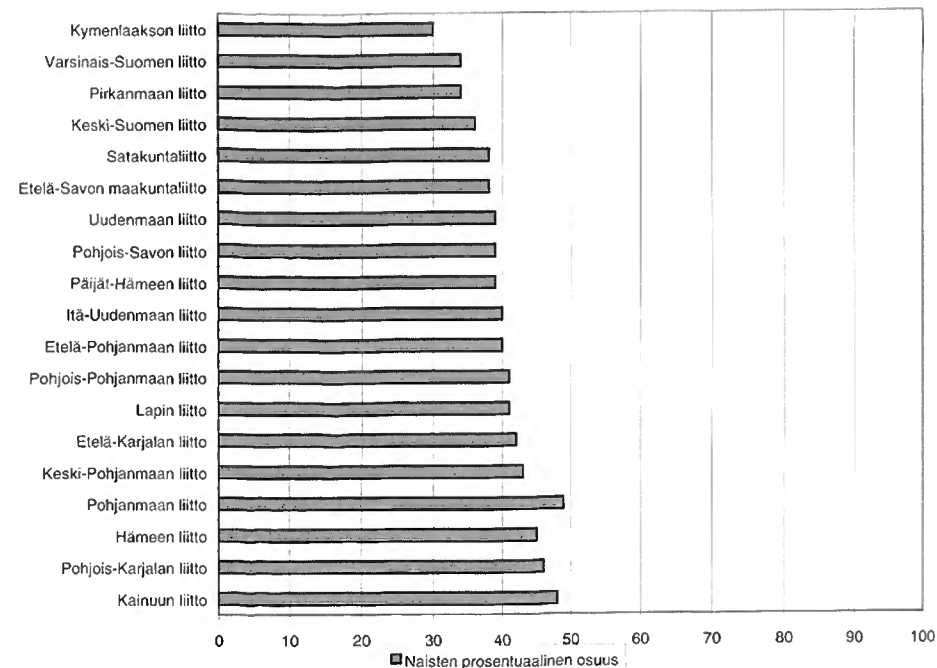
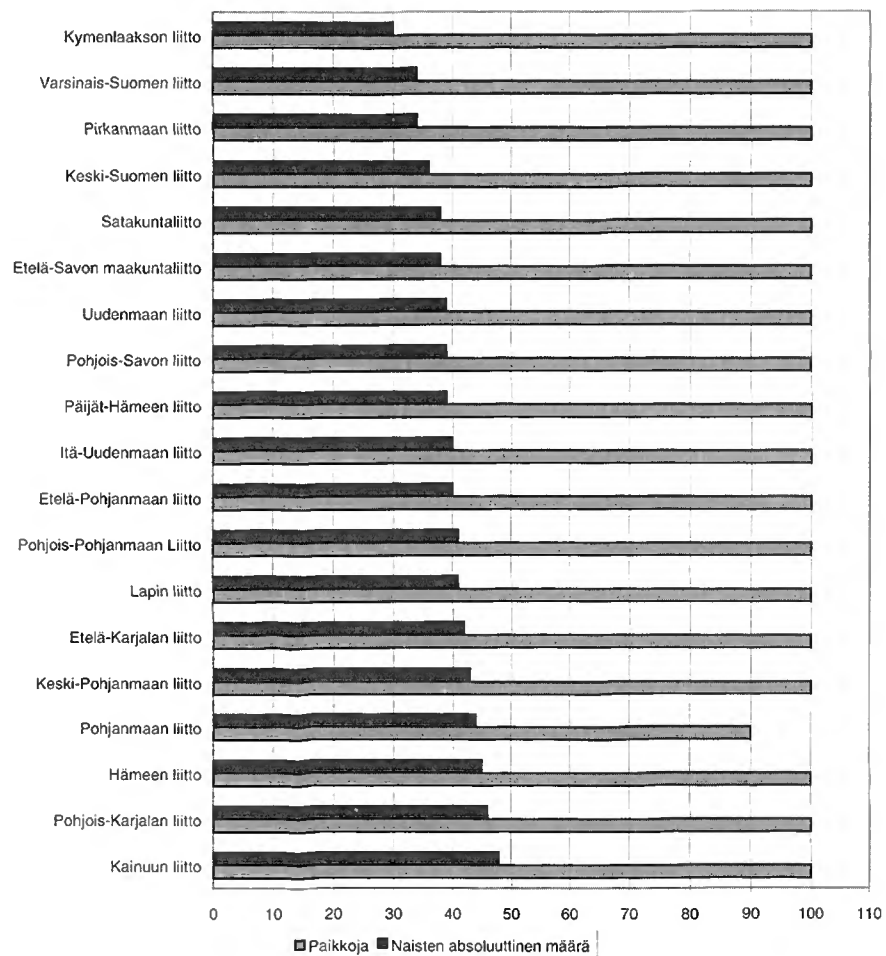
Ei tietoa saatavilla.

SUOMI

I. ALUETASO

Maakuntien liitot	Paikkojen määrä maakuntien liitoissa	Naisten absoluuttinen määrä (1997)	Naisten prosentuaalinen osuus (1997)
Etelä-Karjalan liitto	100	42	42,0%
Etelä-Pohjanmaan liitto	100	40	40,0%
Etelä-Savon maakuntaliitto	100	38	38,0%
Hämeen liitto	100	45	45,0%
Itä-Uudenmaan liitto	100	40	40,0%
Kainuun liitto	100	48	48,0%
Keski-Pohjanmaan liitto	100	43	43,0%
Keski-Suomen liitto	100	36	36,0%
Kymenlaakson liitto	100	30	30,0%
Lapin liitto	100	41	41,0%
Päijät-Hämeen liitto	100	39	39,0%
Pirkanmaan liitto	100	34	34,0%
Pohjanmaan liitto	90	44	48,9%
Pohjois-Karjalan liitto	100	46	46,0%
Pohjois-Pohjanmaan liitto	100	41	41,0%
Pohjois-Savon liitto	100	39	39,0%
Satakuntaliitto	100	38	38,0%
Uudenmaan liitto	100	39	39,0%
Varsinais-Suomen liitto	100	34	34,0%

Naisia maakunnanvaltuustoissa (1997)

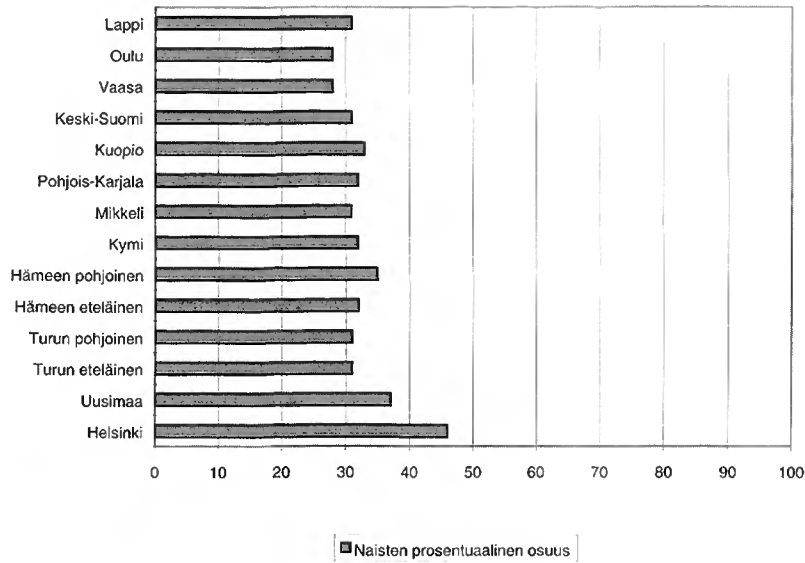
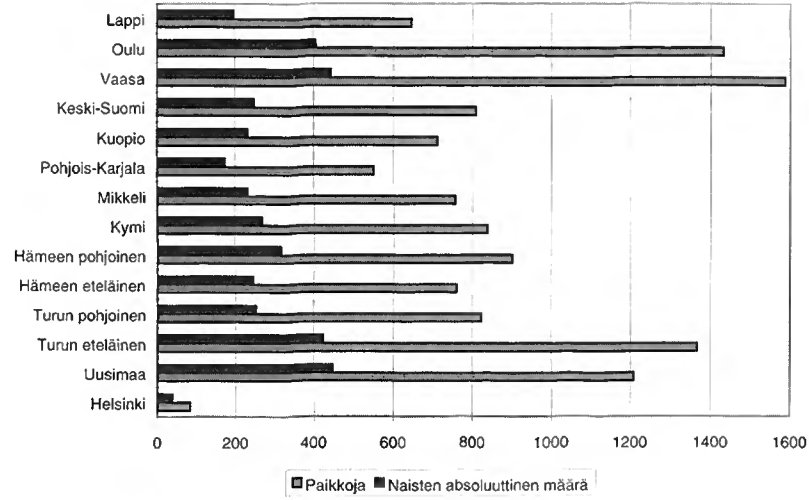


II. PAIKALLISTASO

Paikallishallinto ¹	Paikkojen määrä valtuustoissa	Naisten absoluuttinen määrä (1996)	Naisten prosentuaalinen osuus (1996)
Helsinki	85	39	46,0%
Uusimaa	1209	448	37,0%
Turun eteläinen	1367	423	31,0%
Turun pohjoinen	824	254	31,0%
Hämeen eteläinen	760	246	32,0%
Hämeen pohjoinen	902	317	35,0%
Kymi	839	269	32,0%
Mikkeli	758	232	31,0%
Pohjois-Karjala	551	175	32,0%
Kuopio	712	233	33,0%
Keski-Suomi	810	249	31,0%
Vaasa	1587	443	28,0%
Oulu	1432	406	28,0%
Lappi	646	198	31,0%

¹ 452 kunnan kunnanvaltuustot vaalipiireittäin.

Naisia kunnan- ja kaupunginvaltuustoissa (1996)



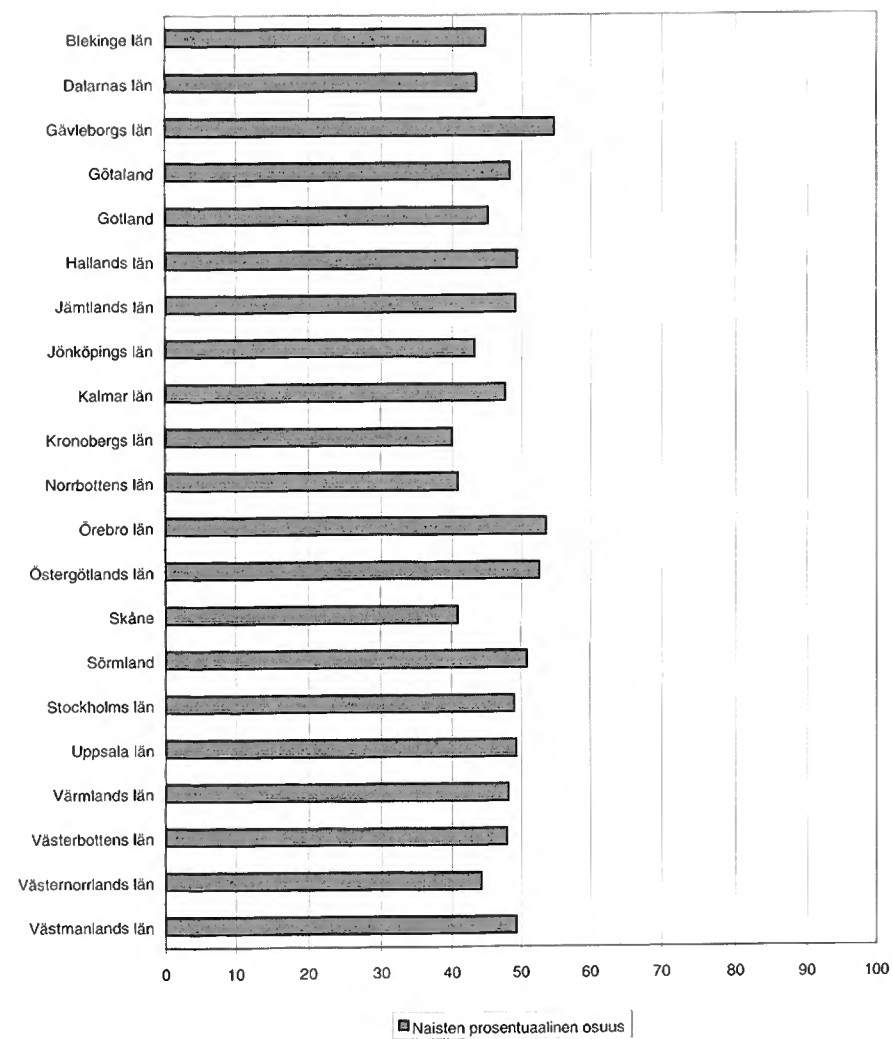
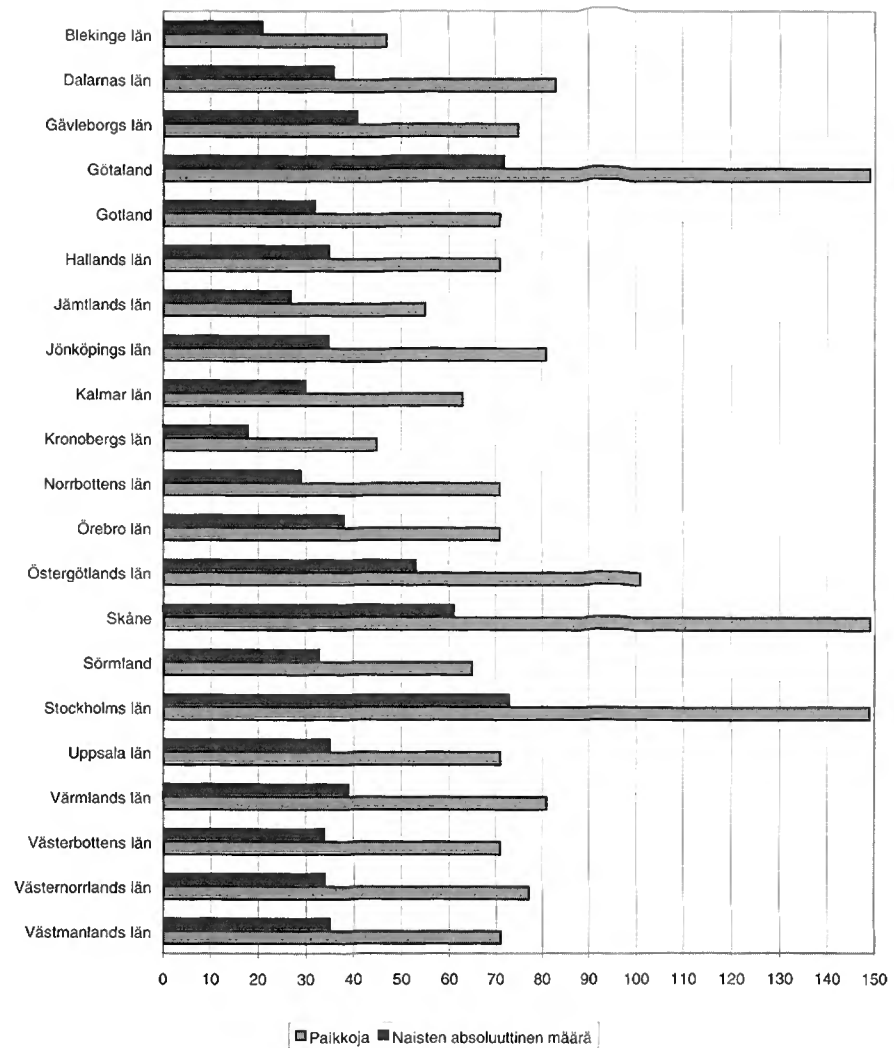
Lähde: Suomen kuntaliitto, Suomi

RUOTSI

I. ALUETASO

Lääni (Län)	Paikkojen määrä maakäräjillä (Landsting)	Naisten absoluuttinen määrä (1998)	Naisten prosentuaalinen osuus (1998)
Blekinge	47	21	44,7%
Dalarna	83	36	43,4%
Gävleborg	75	41	54,7%
Götaland	149	72	48,3%
Gotland	71	32	45,1%
Halland	71	35	49,3%
Jämtland	55	27	49,1%
Jönköping	81	35	43,2%
Kalmar	63	30	47,6%
Kronoberg	45	18	40,0%
Norrbottn	71	29	40,8%
Örebro	71	38	53,5%
Östergötland	101	53	52,5%
Skåne	149	61	40,9%
Sörmland	65	33	50,8%
Stockholm	149	73	49,0%
Uppsala	71	35	49,3%
Värmland	81	39	48,1%
Västerbotten	71	34	47,9%
Västernorrland	77	34	44,2%
Västmanland	71	35	49,3%

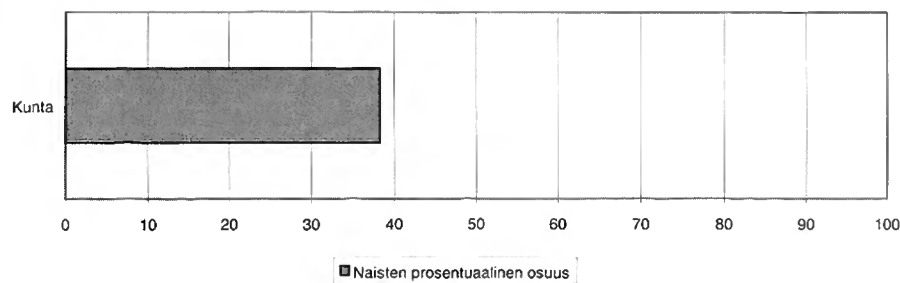
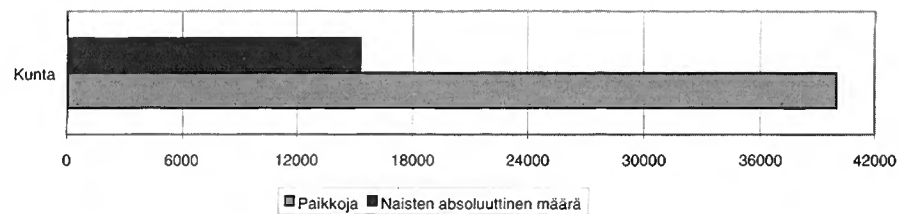
Naisia maakäräjien jäseninä (Landsting) (1998)



II. PAIKALLISTASO

	Paikkojen määrä kunnanvaltuustoissa (kommunfullmäktige)	Naisten absoluuttinen määrä (1998)	Naisten prosentuaalinen osuus (1998)
Kunta	40000	15300	38,3%

Naisia kunnanvaltuustoissa (Kommunfullmäktige) (1998)



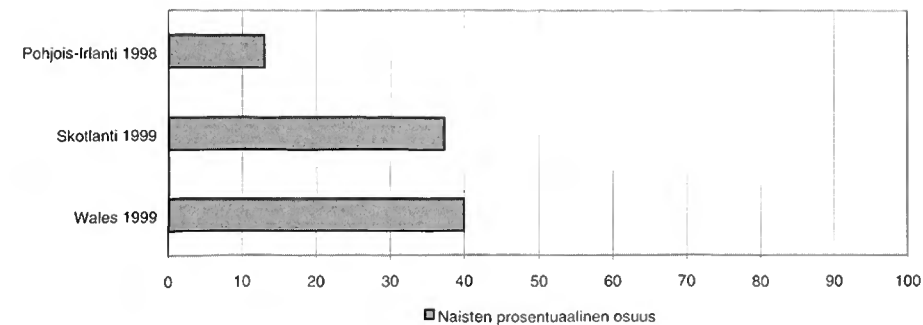
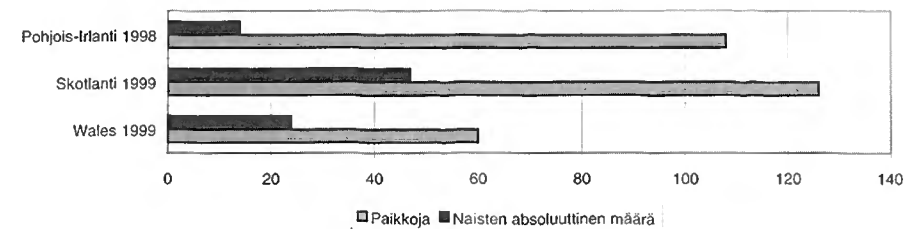
Lähde: Eurooppalainen tietopankki "Naiset johtoasemissa"; Svenska Kommunförbundet, Ruotsi

YHDISTYNYT KUNINGASKUNTA

I. ALUETASO

Alueet (Regions)	Paikkojen määrä alueellisissa edustajistoissa	Naisten absoluuttinen määrä	Naisten prosentuaalinen osuus
Pohjois-Irlanti 1998	108	14	13,0%
Skotlanti 1999	126	47	37,3%
Wales 1999	60	24	40,0%

Naisia alueellisissa edustajistoissa (Scottish Parliament, Welsh Assembly ja Northern Ireland Assembly)

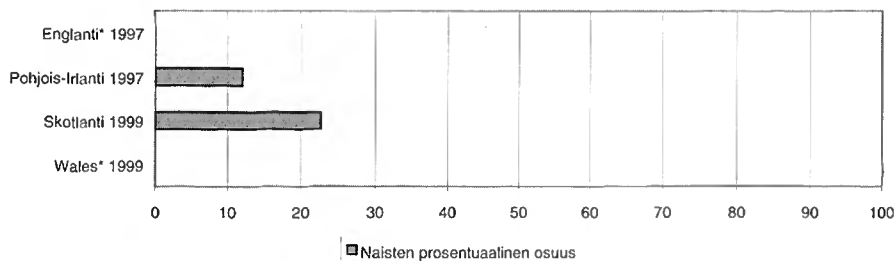
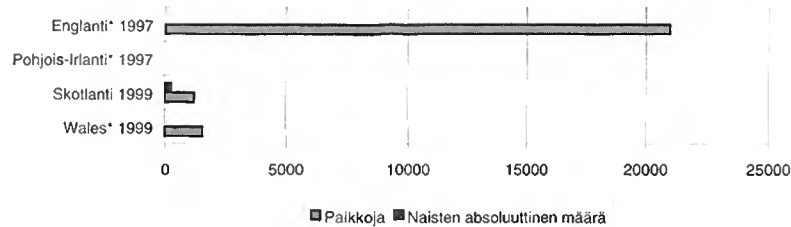


II. PAIKALLISTASO

Alueet (Regions) ¹		Paikkojen määrä paikallisissa edustajistoissa	Naisten absoluuttinen määrä	Naisten prosentuaalinen osuus
Pohjois-Irlanti 1997	Hallintopiiri- valtuustot	Tietoa ei saatavilla	Tietoa ei saatavilla	12,0%
Skotlanti 1999	Valtuustot	1222	276	22,6%
Englanti 1997	Kreivikunnan- ja hallintopiiri- valtuustot	21000	Tietoa ei saatavilla	
Wales 1999	Valtuustot	1582	Tietoa ei saatavilla	

¹ Luvut koskevat alueita.

Naisia paikallisissa edustajistoissa (Local Authorities)



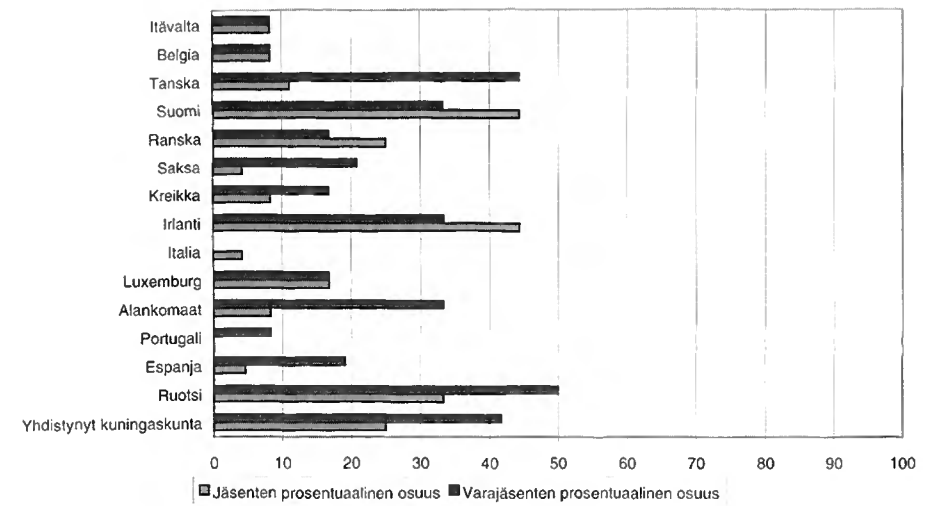
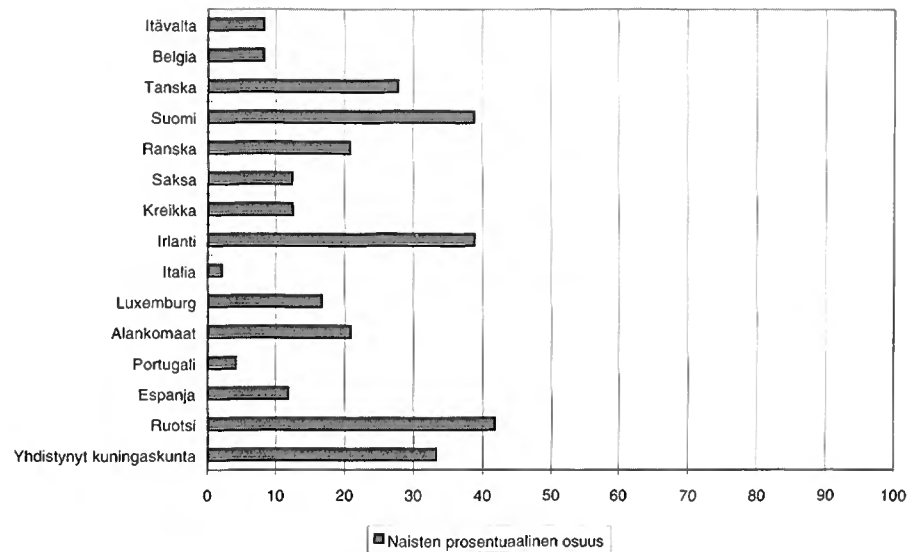
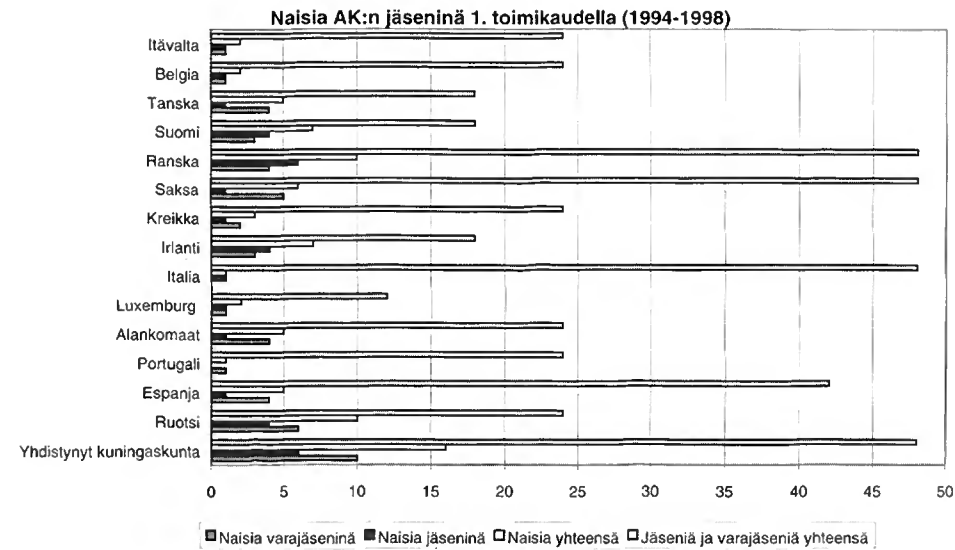
* Tietoa ei saatavilla.

Lähtect: Eurooppalainen tietopankki "Naiset johtoasemissa"; Scottish Local Government; Local Government International Bureau, Yhdistynyt kuningaskunta

NAISIA ALUEIDEN KOMITEAN JÄSENINÄ

I. ENSIMMÄINEN TOIMIKAUSI (1994-1998)

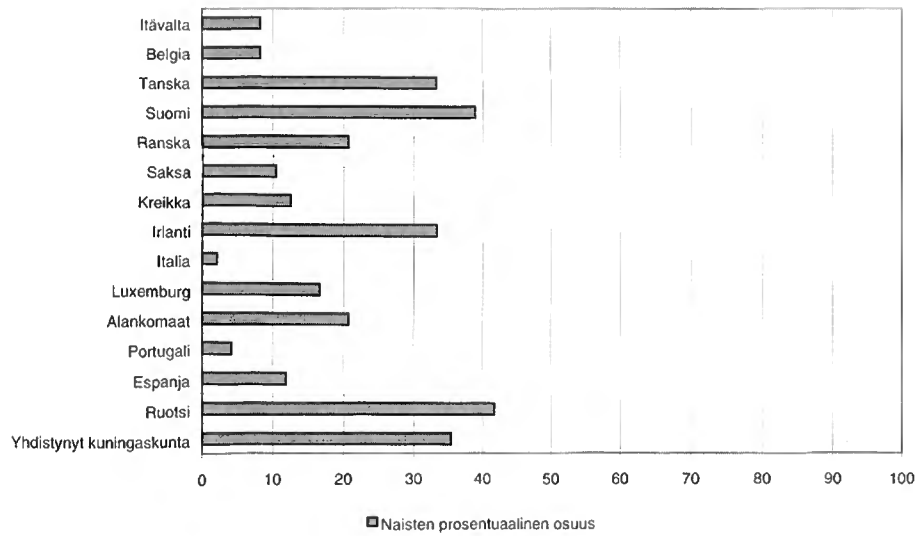
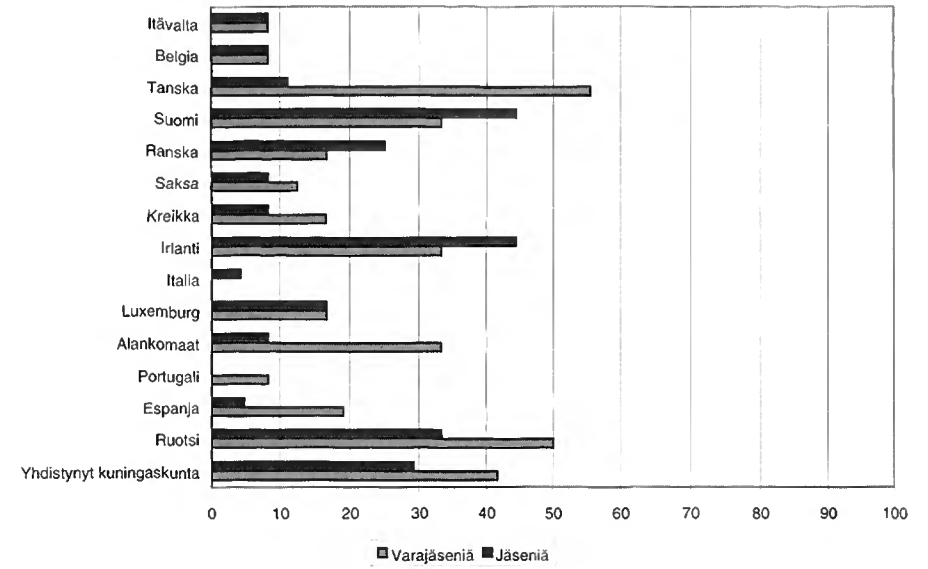
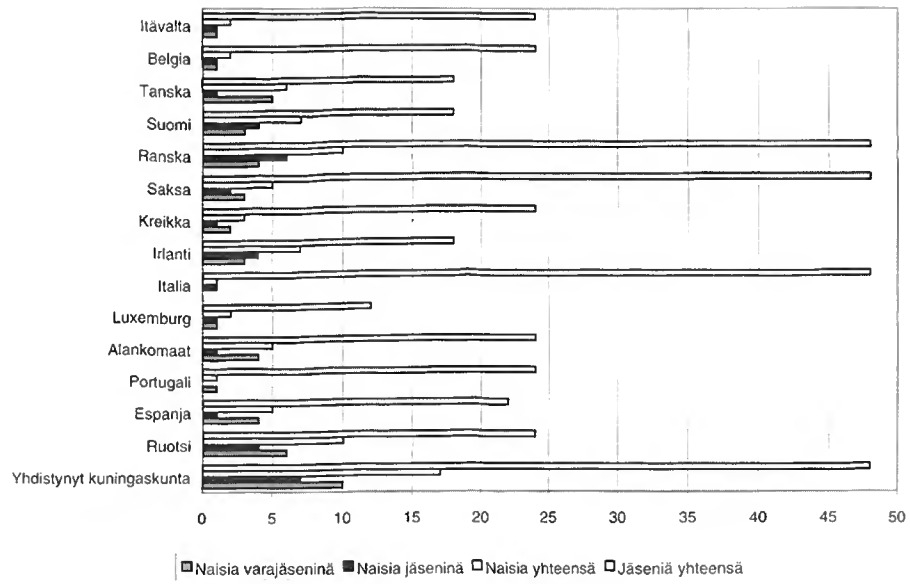
Maa	Jäsenet			Varajäsenet			Yhteensä		
	Määrä	Naisten absoluuttinen määrä	Naisten prosentuaalinen osuus	Määrä	Naisten absoluuttinen määrä	Naisten prosentuaalinen osuus	Määrä	Naisten absoluuttinen määrä	Naisten prosentuaalinen osuus
Itävalta	12	1	8,3%	12	1	8,3%	24	2	8,3%
Belgia	12	1	8,3%	12	1	8,3%	24	2	8,3%
Tanska	9	1	11,1%	9	4	44,4%	18	5	27,8%
Suomi	9	4	44,4%	9	3	33,3%	18	7	38,9%
Ranska	24	6	25,0%	24	4	16,7%	48	10	20,8%
Saksa	24	1	4,2%	24	5	20,8%	48	6	12,5%
Kreikka	12	1	8,3%	12	2	16,7%	24	3	12,5%
Irlanti	9	4	44,4%	9	3	33,3%	18	7	38,9%
Italia	24	1	4,2%	24	0	0%	48	1	2,1%
Luxemburg	6	1	16,7%	6	1	16,7%	12	2	16,7%
Alankomaat	12	1	8,3%	12	4	33,3%	24	5	20,8%
Portugali	12	0	0%	12	1	8,3%	24	1	4,2%
Espanja	21	1	4,8%	21	4	19,1%	42	5	11,9%
Ruotsi	12	4	33,3%	12	6	50,0%	24	10	41,7%
Yhdistynyt kuningaskunta	24	6	25%	24	10	41,7%	48	16	33,3%



II. TOINEN TOIMIKAUSI (1998-2002)

Maa	Jäsen			Varajäsen			Yhteensä		
	Määrä	Naisten absoluuttinen määrä	Naisten prosentuaalinen osuus	Määrä	Naisten absoluuttinen määrä	Naisten prosentuaalinen osuus	Määrä	Naisten absoluuttinen määrä	Naisten prosentuaalinen osuus
Itävalta	12	1	8,3%	12	1	8,3%	24	2	8,3%
Belgia	12	1	8,3%	12	1	8,3%	24	2	8,3%
Tanska	9	1	11,1%	9	5	55,5%	18	6	33,3%
Suomi	9	4	44,4%	9	3	33,3%	18	7	38,9%
Ranska	24	6	25%	24	4	16,7%	48	10	20,8%
Saksa	24	2	8,3%	24	3	12,5%	48	5	10,4%
Kreikka	12	1	8,3%	12	2	16,6%	24	3	12,5%
Irlanti	9	4	44,4%	9	3	33,3%	18	7	33,3%
Italia	24	1	4,2%	24	0	0%	48	1	2,1%
Luxemburg	6	1	16,7%	6	1	16,7%	12	2	16,7%
Alankomaat	12	1	8,3%	12	4	33,3%	24	5	20,8%
Portugali	12	0	0%	12	1	8,3%	24	1	4,2%
Espanja	21	1	4,8%	21	4	19%	42	5	11,9%
Ruotsi	12	4	33,3%	12	6	50%	24	10	41,7%
Yhdistynyt kuningaskunta	24	7	29,2%	24	10	41,7%	48	17	35,4%

Naisia AK:n jäseninä 2. toimikaudella (1998-2000)



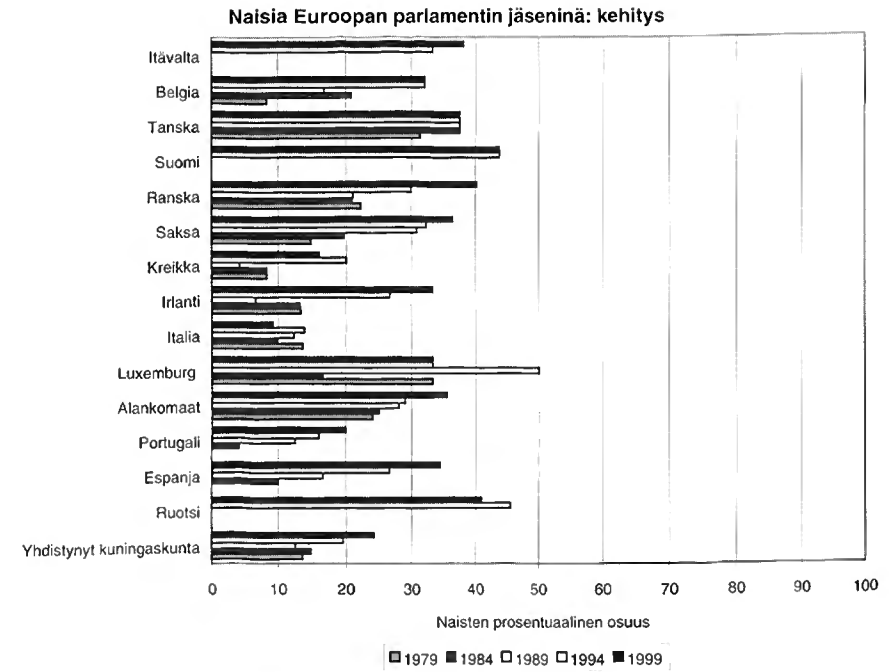
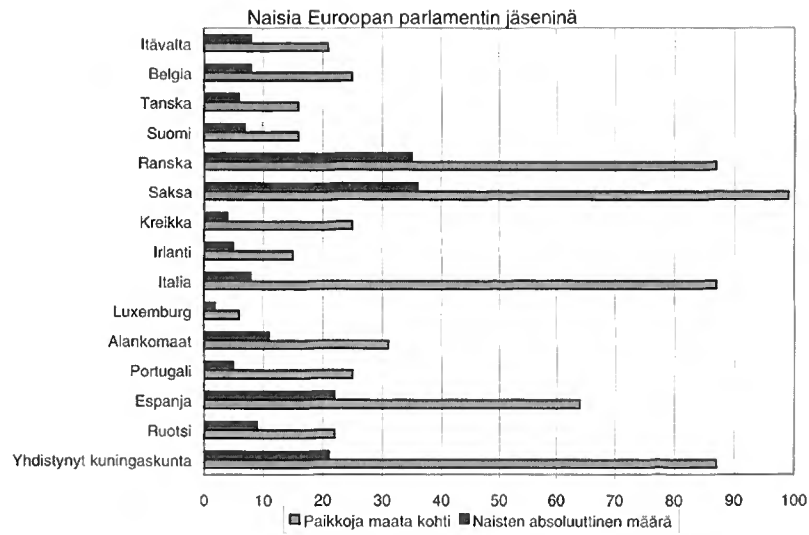
Lähde: "Jäsenet ja varajäsenet", AK 22/99

**NAISIA EUROOPAN PARLAMENTIN JÄSENINÄ
13. KESÄKUUTA 1999 JÄLKEEN**

	Paikkoja maata kohti	Naisten absoluuttinen määrä	Naisten prosentuaalinen osuus
Itävalta	21	8	38,1%
Belgia	25	8	32,0%
Tanska	16	6	37,5%
Suomi	16	7	43,8%
Ranska	87	35	40,2%
Saksa	99	36	36,4%
Kreikka	25	4	16,0%
Irlanti	15	5	33,3%
Italia ¹	87	8	9,2%
Luxemburg	6	2	33,3%
Alankomaat	31	11	35,5%
Portugali	25	5	20,0%
Espanja	64	22	34,4%
Ruotsi	22	9	40,9%
Yhdistynyt kuningaskunta	87	21	24,1%
Yhteensä ²	626	185	29,6%

¹ Italia: arvio 23.6.1999 tiedossa olleiden 67 nimen perusteella.

² Luku on laskettu virallisesti tiedossa olevien ja valittujen henkilöiden perusteella.



Naisia Euroopan parlamentin jäseninä: historiallinen kehitys

	1979/1984 prosentuaalinen osuus	1984/1989 prosentuaalinen osuus	1989/1994 prosentuaalinen osuus	1994/1999 prosentuaalinen osuus	13.06.1999 prosentuaalinen osuus
Itävalta	-	-	-	33,3%	38,1%
Belgia	8,3%	20,8%	16,7%	32,0%	32,0%
Tanska	31,3%	37,5%	37,5%	37,5%	37,5%
Suomi	-	-	-	43,8%	43,8%
Ranska	22,2%	20,9%	21,0%	29,9%	40,2%
Saksa	14,8%	19,7%	30,8%	32,3%	36,4%
Kreikka	8,3%	8,3%	4,2%	20,0%	16,0%
Irlanti	13,3%	13,3%	6,7%	26,7%	33,3%
Italia ¹	13,6%	9,8%	12,3%	13,8%	9,2%
Luxemburg	33,3%	16,6%	50,0%	33,3%	33,3%
Alankomaat	24,0%	25,0%	28,0%	29,0%	35,5%
Portugali	-	4,1%	12,5%	16,0%	20,0%
Espanja	-	10,0%	16,6%	26,6%	34,4%
Ruotsi	-	-	-	45,5%	40,9%
Yhdistynyt kuningaskunta	13,6%	14,8%	12,5%	19,5%	24,1%
Yhteensä ²	16,8%	16%	19%	26,5%	29,6%

¹ Italia: arvio 23.6.1999 tiedossa olleiden 67 nimen perusteella.

² Luku on laskettu virallisesti tiedossa olevien ja valittujen henkilöiden perusteella.

Lähde: Bulletin Quotidien Europe No. 2147-2148, 30.06.1999

Euroopan unionin Alueiden Komitea

**Naisten osuus Euroopan unionin
jäsenvaltioiden alueellisissa ja paikallisissa luottamuselimissä**

Luxemburg: Euroopan yhteisöjen virallisten julkaisujen toimisto

1999 — 63 s. — 16 x 23 cm

ISBN 92-828-8172-5

Hinta Luxemburgissa (ei sis. alvaa): EUR 7

FI

Hinta Luxemburgissa (ei sis. alv:a): EUR 7



EUROOPAN YHTEISÖJEN
VIRALLISTEN JULKAISUJEN TOIMISTO
L-2985 Luxembourg

ISBN 92-828-8172-5



9 789282 881729 >

GF-25-99-237-FI-C

EUROOPAN UNIONI



Alueiden
komitea

Rue Belliard 79 - 1040 Bryssel
Puh. +32 2/282 22 11 - Fax +32 2/282 23 25
<http://www.cor.eu.int/>