

2020


# 上海证券交易所 股票期权市场发展报告



产品创新中心

## 目录

摘要 .....	4
一、市场篇 .....	7
（一） 市场概况 .....	7
（二） 投资者 .....	9
（三） 交易参与人 .....	11
（四） 做市商 .....	16
二、组织篇 .....	21
（一） 运行管理 .....	21
（二） 发展与创新 .....	21
（三） 市场推广 .....	22
三、监管篇 .....	26
四、展望篇 .....	29
附录 .....	31



## 摘要

股票期权是金融市场重要的风险管理工具，在稳定现货市场、提高定价效率等方面具有重要作用。上交所现有上证 50ETF 期权和沪深 300ETF 期权两只期权产品，2020 年，上交所股票期权市场多标的运行平稳，定价合理，规模稳步增长，经济功能日益凸显。全年，上交所 ETF 期权合约累计成交 9.82 亿张，其中认购期权 5.38 亿张，认沽期权 4.44 亿张，日均成交 404.32 万张，日均持仓 465.23 万张。累计成交面值 36.83 万亿元，日均成交面值 1515.43 亿元，累计权利金成交 7167.08 亿元，日均权利金成交 29.49 亿元。股票期权投资者人数稳步增长，年末期权投资者账户总数达到 48.97 万。其中，上证 50ETF 期权合约全年累计成交 5.19 亿张，日均成交 213.37 万张，年末持仓 245.42 万张，日均持仓 278.81 万张。沪深 300ETF 期权合约全年累计成交 4.64 亿张，日均成交 190.94 万张，年末持仓 162.12 万张，日均持仓 186.42 万张。


2020 年，上交所进一步强化和提升股票期权交易运行管理水平，完善期权安全运行体系，进一步防范运行风险，顺利完成了疫情挑战应对、十九届五中全会、进博会等重要时期的特别保障工作。

2020 年，上交所持续优化交易机制，不断推进产品创新，优化行权指令合并申报机制，针对行权指令合并申报时间进行了

调整，由盘后半小时改为行权日全天，显著提高了行权指令合并申报参与率，提升了资金使用效率，为投资者提供了更多便利。

2020年，上交所期权市场日均成交持仓比为0.90，日均期现成交比为0.30，日均受保市值为308.96亿元，单日受保市值最高达到390.12亿元，衡量市场质量和风险情况的各项指标均处于合理水平，市场整体风险可控。针对今年以来新冠疫情造成的市场大幅波动，上交所提前制定了事前事中事后全面的市场监管与风控预案，对跨市场、多品种间风险传导及隐含波动率异常风险进行严密监控，确保了股票期权市场总体运行平稳，定价合理，风控措施有效，投资者参与理性，舆情积极正面。

2020年，尽管经历了新冠疫情的冲击，在市场各方支持下，上交所积极探索创新投资者教育方式，针对各类市场参与者开展了一系列培育推广工作，多渠道、多形式拓展期权投教覆盖范围。上交所创新采用直播等线上投教模式，实地走访机构投资者，针对百强营业部举办了股票期权百强营业部种子讲师训练营，针对机构投资者举办了期权交易员入门培训，联合高校开展高校期权精品课堂，持续优化期权学院网站及APP，推进微信公众号建设，为投资者提供包括投资者教育、互动交流、培训组织等功能在内的全面服务。



# 一、市场篇

## （一）市场概况

股票期权是金融市场重要的风险管理工具，在稳定现货市场、提高定价效率等方面具有重要作用。上交所现有上证 50ETF 期权和沪深 300ETF 期权两只 ETF 期权产品，2020 年，上交所股票期权市场多标的运行平稳，定价合理，规模稳步增长，经济功能日益凸显。截至 2020 年末，上交所 ETF 期权合约累计成交 9.82 亿张，其中认购期权 5.38 亿张，认沽期权 4.44 亿张，日均成交 404.32 万张，日均持仓 465.23 万张。累计成交面值 36.83 万亿元，日均成交面值 1515.43 亿元，累计权利金成交 7167.08 亿元，日均权利金成交 29.49 亿元。全年，中国波指 iVX<sup>®</sup> 及 50VX<sup>®</sup>、300VX<sup>®</sup> 运行平稳，较好反映了市场风险水平。

目前，上证 50ETF 期权和沪深 300ETF 期权已经成为全球主要的 ETF 期权品种。2020 年，上证 50ETF 期权合约全年累计成交 5.19 亿张，其中认购期权 2.89 亿张，认沽期权 2.29 亿张，日均成交 213.37 万张，单日最大成交 510.12 万张。年末持仓 245.42 万张，日均持仓 278.81 万张，单日最大持仓 412.46 万张。累计成交面值 16.30 万亿元，日均成交面值 670.72 亿元，累计权利金成交 3187.49 亿元，日均权利金成交 13.12 亿元。

2020 年，沪深 300ETF 期权合约累计成交 4.64 亿张，其中认购期权 2.49 亿张，认沽期权 2.15 亿张，日均成交 190.94 万

张，单日最大成交 429.81 万张。年末持仓 162.12 万张，日均持仓 186.42 万张，单日最大持仓 221.91 万张。累计成交面值 20.53 万亿元，日均成交面值 844.71 亿元，累计权利金成交 3979.59 亿元，日均权利金成交 16.38 亿元。

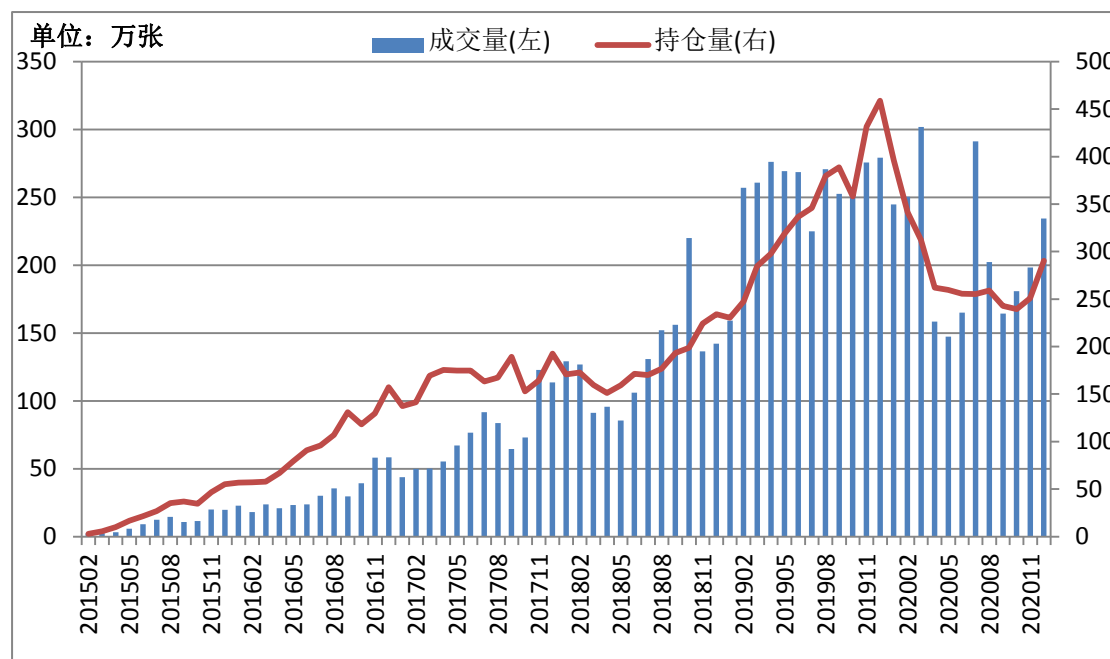


图 1 上证 50ETF 期权历年逐月日均成交量及日均未平仓合约数情况

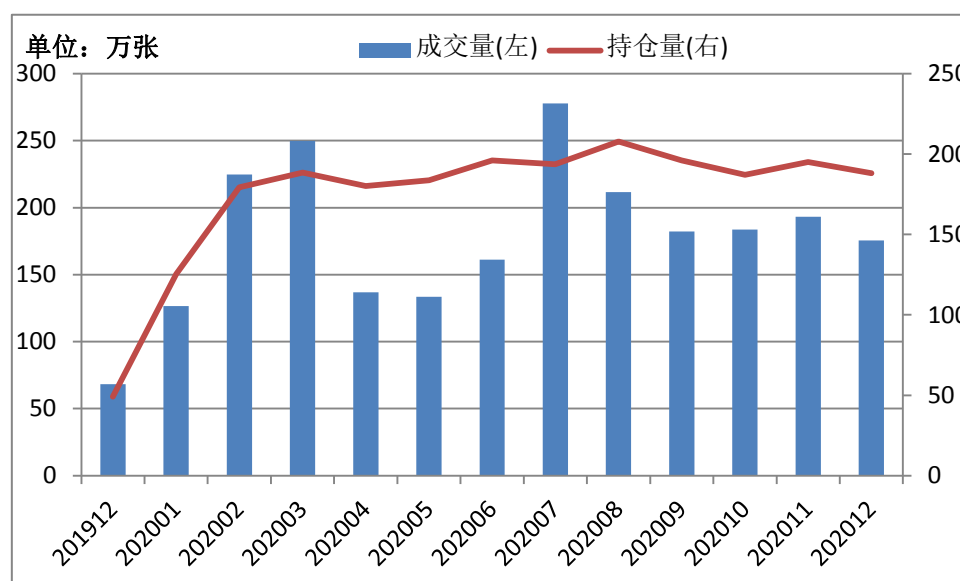




图 2 沪深 300ETF 期权历年逐月日均成交量及日均未平仓合约数情况

2020 年，上交所期权市场日均成交持仓比为 0.90，日均期现成交比为 0.30，投机交易（方向性交易）占比为 20.34%。2020 年，期权市场质量指数平均值为 127（100 以上代表流动性好、定价效率高），市场质量逐步改善；期权市场风险指数平均值为 34（60 以下代表风险较小），市场风险较小。市场日均受保市值为 308.96 亿元，单日受保市值最高达到 390.12 亿元。

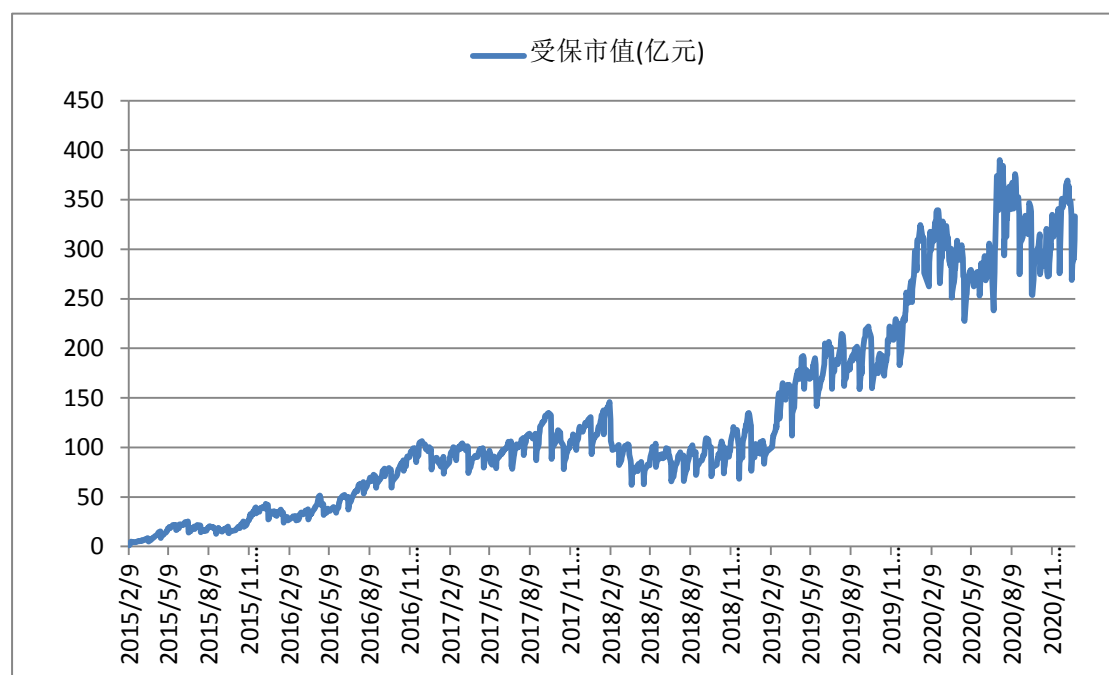


图 3 市场日均受保市值（2015-2020）

## （二）投资者

截至 2020 年末，上交所期权投资者账户总数为 48.97 万，年内新增 7.64 万户，月均新增 6365 户。

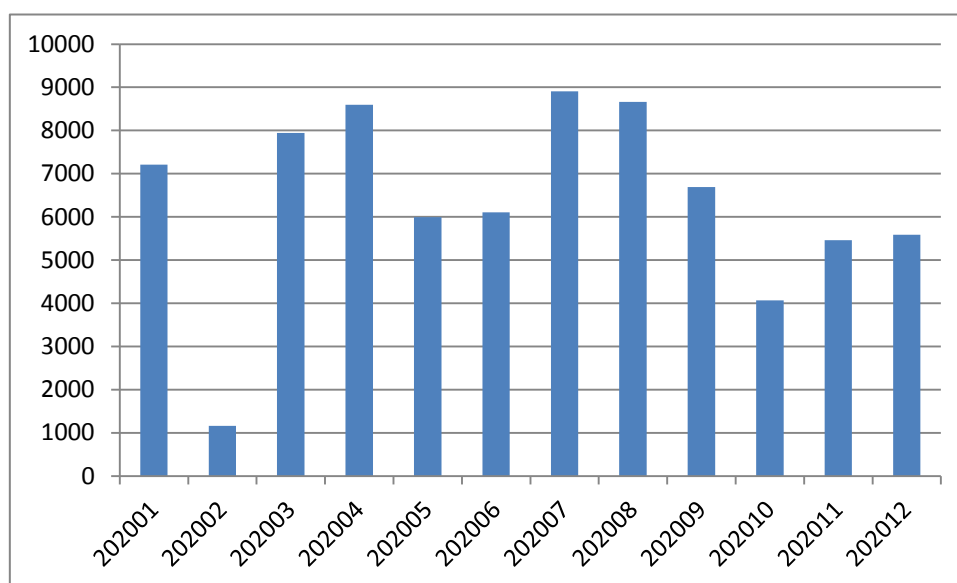


图 4 2020 年期权经营机构月度净新增账户数（单位：户）

从交易的期权合约类型来看，全年认购期权交易量占总交易量的 54.80%，认沽期权交易量占总交易量的 45.20%。认购期权交易中，个人投资者交易量占比为 45.99%，机构投资者交易量占比为 54.01%。认沽期权交易中，个人投资者交易量占比为 41.99%，机构投资者交易量占比为 58.01%。

从期权买卖方向来看，个人投资者偏好买入开仓，占其所有开仓交易的 62.10%。机构投资者偏好卖出开仓（不含备兑开仓），占其所有开仓交易的 77.87%。个人投资者进行的备兑开仓交易占全部备兑开仓交易的 64.95%。期权市场 2020 年不同类型投资者交易偏好情况见表 1。

表 1 2020 年期权市场不同类型投资者交易偏好

	个人投资者	机构投资者	全部投资者占比
买入开仓	14.22%	6.76%	20.98%
卖出开仓	8.64%	23.86%	32.50%
备兑开仓	0.04%	0.02%	0.06%
买入平仓	7.99%	20.98%	28.97%
卖出平仓	13.26%	4.18%	17.44%
备兑平仓	0.03%	0.02%	0.05%
合计	44.18%	55.82%	100.00%

从交易目的看，保险、增强收益、套利和方向性交易四类交易行为占比分别为 9.95%、51.17%、18.54%、20.34%，其中增强收益的占比较高。从投资者类别看，机构投资者主要以增强收益和套利交易为主，个人投资者则主要以增强收益和方向性交易为主。

### （三）交易参与者

截至 2020 年底，共有 90 家证券公司和 29 家期货公司取得了上交所股票期权交易参与者资格并开通了期权经纪业务交易权限，其中有 63 家证券公司开通了期权自营业务交易权限。期权经营机构不同业务类型股票期权成交量情况见表 2。

表 2 期权经营机构股票期权成交量情况

公司类型	业务类型	2020 年
证券公司	经纪业务成交量 (万张, 双向)	85652.60
	自营业务成交量 (万张, 双向)	2509.40
	做市业务成交量 (万张, 双向)	67798.32
期货公司	经纪业务成交量 (万张, 双向)	40252.05
	做市业务成交量 (万张, 双向)	286.01
合计(万张, 单向)		<b>98249.19</b>

注：股票期权成交量包括上证 50ETF 期权和沪深 300ETF 期权

### 1. 经纪业务

2020 年，期权经营机构经纪业务总成交量为 12.59 亿张（双向），占全市场总成交量的 64.07%。2020 年期权经营机构经纪业务成交量和累计开户数前十名的情况见表 3。

表 3 2020 年期权经营机构经纪业务前十名情况

排名	当年成交量		累计开户数	
	公司名称	市场份额	公司名称	市场份额
1	鲁证期货	5.94%	招商证券	8.76%
2	南华期货	5.92%	广发证券	7.74%
3	华泰证券	5.23%	银河证券	6.74%
4	中信证券	3.89%	国泰君安证券	5.85%
5	银河期货	3.59%	国信证券	5.06%
6	银河证券	3.53%	华泰证券	4.77%
7	华宝证券	3.50%	安信证券	4.70%
8	国泰君安证券	3.27%	平安证券	4.57%
9	海通期货	3.20%	长江证券	3.91%
10	海通证券	3.15%	方正证券	3.65%
合计	-	41.21%	-	55.75%

注：累计开户数指股票期权业务上线至 2020 年底的开户数量。

证券公司股票期权经纪业务成交量为 85652.60 万张（双向），占全市场总成交量的 43.59%。证券公司累计开立股票期权经纪

业务账户 48.20 万户，占全市场总开户数的 98.44%，较 2019 年底新增 7.50 万户。股票期权经纪业务成交量排名前十的证券公司累计成交量 42137.14 万张（双向），占全市场经纪业务总成交量的 33.47%，累计开户数排名前十的证券公司总开户数 27.29 万户，占全市场经纪业务账户数的 55.75%。2020 年证券公司经纪业务成交量和累计开户数前十名的情况见表 4。

表 4 2020 年证券公司经纪业务前十名情况

排名	当年成交量		累计开户数	
	公司名称	市场份额	公司名称	市场份额
1	华泰证券	5.23%	招商证券	8.76%
2	中信证券	3.89%	广发证券	7.74%
3	银河证券	3.53%	银河证券	6.74%
4	华宝证券	3.50%	国泰君安证券	5.85%
5	国泰君安证券	3.27%	国信证券	5.06%
6	海通证券	3.15%	华泰证券	4.77%
7	招商证券	3.06%	安信证券	4.70%
8	广发证券	2.90%	平安证券	4.57%
9	方正证券	2.65%	长江证券	3.91%
10	平安证券	2.29%	方正证券	3.65%

合计	-	33.47%	-	55.75%
----	---	--------	---	--------

注：累计开户数指股票期权业务上线至 2020 年底的开户数量。

期货公司经纪业务成交量为 40252.06 万张（双向），占全市场总成交量的 20.48%。

截至 2020 年底，期货公司共开立期权经纪业务账户 7456 户，占全市场总开户数的 1.52%，较 2019 年底增加了 1325 户。期货公司交易量和开户数分布也较集中，成交量排名前五的期货公司累计成交 26346.10 万张（双向），占全市场经纪业务成交量的 20.93%；累计开户数排名前五的期货公司总开户数为 3513 户，占全市场经纪业务账户数的 0.72%。2020 年期货公司经纪业务成交量及累计开户数前五名的情况见表 5。

表 5 2020 年期货公司经纪业务前五名情况

排名	当年成交量		累计开户数	
	公司名称	市场份额	公司名称	市场份额
1	鲁证期货	5.94%	银河期货	0.18%
2	南华期货	5.92%	南华期货	0.16%
3	银河期货	3.59%	永安期货	0.13%
4	海通期货	3.20%	方正中期期货	0.13%

5	兴证期货	2.29%	光大期货	0.12%
合计	-	20.93%	-	0.72%

注：累计开户数指股票期权业务上线至 2020 年底的开户数量。

## 2. 自营业务

证券公司自营业务(不含做市商)累计成交 2509.40 万张(双向), 占全市场成交量的 1.28%。自营业务成交量排名前五的证券公司成交占比合计为 50.91%。

### （四） 做市商

截至 2020 年底, 上证 50ETF 期权共有 16 家做市商, 其中, 主做市商 14 家(东方证券、光大证券、广发证券、国泰君安证券、国信证券、上海海通资源管理、海通证券、华泰证券、申万宏源证券、招商证券、中泰证券、中信建投证券、中信中证资本管理、中信证券); 一般做市商 2 家(长江证券、西部证券)。

沪深 300ETF 期权共有 15 家做市商, 其中, 主做市商 13 家(东方证券、光大证券、广发证券、国泰君安证券、国信证券、海通证券、华泰证券、申万宏源证券、招商证券、中泰证券、中信建投证券、中信中证、中信证券); 一般做市商 2 家(长江证券、西部证券)。

2020 年, 做市商运行平稳, 未发生市场风险事件, 整体上较好地履行了各项做市义务, 在提供流动性和保障合理定价等方面发挥了重要作用。在成交量方面, 主做市商日均成交 279.63



万张（双向），占全市场的 34.58%；日均持仓 123.30 万张（双向），占全市场的 13.25%；日均申报 20062.08 万张，占全市场的 92.26%。2020 年，做市商之间、做市商与投资者之间以及投资者之间的成交占比分别为 7.22%、54.86%和 37.92%，市场各主体之间的成交占比情况合理。

2020 年，做市商义务履行情况良好，对做市业务的积极参与，使得市场功能得到有效发挥。主做市商时间加权平均报价差率平均为 34.35%，加权平均参与率平均为 92.47%，均优于做市商基本义务要求。2020 年，上证 50ETF 期权 14 家主做市商中 6 家年度评级结果为 AA，8 家年度评级结果为 A，沪深 300ETF 期权 13 家主做市商中 6 家年度评级结果为 AA，7 家年度评级结果为 A，大部分主做市商所有月份评级均在 A 或 A 以上。2020 年上交所股票期权主做市商评级情况见表 6 及表 7。

表 6 2020 年上证 50ETF 期权主做市商月度评级及年度评级

名称	1月	2月	3月	4月	5月	6月	7月	8月	9月	10月	11月	12月	年度
广发证券	AA	AA	AA	AA	AA	AA	AA	AA	AA	AA	AA	AA	AA
华泰证券	AA	AA	AA	AA	AA	AA	AA	AA	AA	AA	AA	AA	AA
招商证券	AA	AA	AA	AA	AA	AA	AA	AA	AA	AA	AA	AA	AA
中泰证券	AA	AA	AA	AA	AA	AA	AA	AA	AA	AA	A	AA	AA
中信建投 证券										AA	AA	AA	AA
中信证券	AA	AA	AA	AA	AA	AA	AA	AA	AA	AA	AA	AA	AA


东方证券	A	A	A	A	A	A	A	A	A	A	A	A	A	
光大证券	A	A	A	A	A	A	A	A	A	A	A	A	A	
国泰君安 证券	A	A	A	A	A	A	A	A	A	A	A	A	A	
国信证券	A	A	A	A	A	A	A	A	A	A	A	A	A	
上海海通 资源管理								A	A	A	A	A	A	
海通证券	B	B	A	A	A	A	A	A	A	A	A	A	A	
申万宏源 证券											A	AA	A	A
中信中证 资本管理								A	A	A	A	A	A	

表 7 2020 年沪深 300ETF 期权主做市商月度评级及年度评级

名称	1 月	2 月	3 月	4 月	5 月	6 月	7 月	8 月	9 月	10 月	11 月	12 月	年 度
广发证券	AA	AA	AA	AA	AA	AA	AA	AA	AA	AA	AA	AA	AA
华泰证券	AA	AA	AA	AA	AA	AA	AA	AA	AA	AA	AA	AA	AA
招商证券	AA	AA	AA	AA	AA	AA	AA	AA	AA	AA	AA	AA	AA
中泰证券	AA	AA	AA	AA	AA	AA	AA	AA	AA	AA	AA	AA	AA
中信建投 证券	A	AA	AA	AA	AA	AA	AA	AA	AA	AA	AA	AA	AA
中信证券	AA	AA	AA	AA	AA	AA	AA	AA	AA	AA	AA	AA	AA
东方证券	A	A	A	A	A	A	A	A	A	A	A	A	A
光大证券	A	A	A	A	A	A	A	A	A	A	A	A	A
国泰君安 证券	AA	A	A	A	A	A	A	A	A	A	A	A	A
国信证券	B	A	B	A	A	A	A	A	A	A	A	A	A

上海证券交易所股票期权市场发展报告（2020）

海通证券	B	A	A	A	A	A	A	A	A	A	A	A	A
申万宏源 证券	A	B	A	A	A	A	A	A	A	A	A	A	A
中信中证 资本管理							A	A	A	A	A	AA	A



## 二、组织篇

### （一）运行管理

为确保期权市场交易运行的安全、可靠和高效，上交所进一步强化和提升股票期权交易运行管理水平，强化运行管理操作制度，加强人员配置和培训，梳理期权安全运行风险，完善期权安全运行体系，进一步防范运行风险。2020年，顺利完成了疫情挑战应对、十九届五中全会、进博会等重要时期的特别保障工作。

2020年全年，50ETF及300ETF期权平稳运行243天，没有发生运行安全事件。11月30日，上证50ETF在股票期权上市以来第五次分红，上交所顺利完成期权合约调整相关工作。2020年全年，上证50ETF及300ETF期权合约新挂862个（波动加挂358个、到期加挂432个、调整加挂72个），合约摘牌860个，合约除权除息调整102个，合约提醒4802个（到期提醒4292个、除息调整提醒510个）。完成做市商账户调整5个，账户持仓限额调整5个。

为提高期权市场应急处置能力，2020年上交所在期权全真模拟交易环境组织了11次应急演练，优化了期权突发事件应急处置措施，有效加强了应急保障力度；组织了期权标的调入调出演练、保证金不足强平演练、行权指令合并优化功能专项测试。

### （二）发展与创新

2020年，上交所就行权指令合并申报进行了优化，促进了

期权市场进一步稳定有序健康发展。上交所调整行权指令合并申报时间为行权日全天，即从行权日 15:00 至 15:30 调整为 9:15 至 9:25、9:30 至 11:30、13:00 至 15:30；规定本所将按照标的证券是否相同、合约单位是否相等、是否为认购合约和认沽期权合约各一张、是否均为当日到期、认沽期权行权价是否高于认购期权进行前端检查；规定若行权指令合并申报数量超过投资者可用净头寸，仅权利仓净头寸部分有效。合理扩展了申报时段，显著提高了行权指令合并申报参与率，提升了资金使用效率，运行情况良好，成效显。

### （三）市场推广

2020 年，尽管经历了新冠疫情的冲击，在市场各方支持下，上交所积极探索创新投资者教育方式，针对各类市场参与者开展了一系列培育推广工作，多渠道、多形式拓展期权投教覆盖范围。

2020 年，上交所在全国 62 个城市举办 ETF 及期权各类培训近 200 场，线上线下参与量突破 48 万人次。在疫情防控常态化的大背景下，上交所结合期权 5 周年等主题，采用线上直播、高峰论坛、折页、小说、投教作品公开巡展等形式，密集开展股票期权系列投教推广活动，并通过线上线下调研结合的方式了解市场动态与需求。全年，上交所期权市场推广工作呈现以下特点：

**一是扩大股票期权及标的培训覆盖面。**在疫情防控常态化的背景下，上交所探索创新线上投教模式，实现远程基金和期权投教，累计参与投资者超 47 万人次。线下培训共举办 186 场，面

向个人投资者、机构投资者、期权投顾、交易员等不同人群，培训人次超 1 万人次。

**二是提升对机构服务能力。**今年，上交所加强了对机构的服务，走访了证券公司、保险公司、银行及理财子公司、QFII 机构，为新产品设计奠定了良好基础，进一步推动机构投资者参与期权市场。同时，上交所还采用线上问卷模式对期权百强营业部进行线上调研，并实地走访多家营业部，主动了解一线机构需求。针对机构反映比较多的期权讲师人才匮乏问题，上交所专门针对百强营业部举办了第一届股票期权百强营业部种子讲师训练营，针对机构投资者举办了期权交易员入门培训等，为市场参与者提供从人才培养到投资者服务的一条龙式服务。


**三是进一步创新投教模式。**上交所采用多种创新模式进一步推动投教工作，推出了期权开户互动视频，寓教于乐，让投资者理解并正确认识期权投资者适当性制度。

**四是继续推动我国金融衍生品人才培养。**2020 年，上交所继续与北京大学、清华大学、上海交通大学、浙江大学等高校开展高校期权精品课堂，为上千名高校学生开展了体系化的期权知识教育，为行业发展培养了一批极富潜力的金融衍生品人才。

**五是持续完善平台建设。**上交所对期权学院网站及 APP 进行了第二期优化，修复了用户反映比较多的问题，提升了用户体验。目前，期权学院已成为集期权投资者教育、互动交流、培训组织于一体的期权学习互动平台。

六是持续推动线上市场培育和推广工作。上交所通过“上交所期权之家”微信公众号进行贴近投资者的市场培育工作，并积极开展留言互动，将微信公众号打造成与投资者互动交流的高效平台。2020年，“上交所期权之家”继续发布股票期权每日交易信息、政策解读和期权投教知识，进行了“期权五周年”有奖留言、“沪深300ETF期权上市一周年”有奖留言等互动活动。截至2020年末，“上交所期权之家”微信公众号订阅人数突破16.5万人，较上一年末增长6.29%。





### 三、监管篇

2020年，上交所认真落实“建制度、不干预、零容忍”的要求，秉持“四个敬畏，一个合力”的工作作风，扎实推进期权市场监管工作，市场运行平稳，风险可控。全年监控预警2万余次，日均处理预警98次，发布市场提醒公告72次。今年以来上交所期权一线监管工作主要包括以下五个方面：

**一是主动应对新冠疫情，保障市场平稳运行。**针对今年以来新冠疫情造成的市场大幅波动，上交所提前制定了全面的事前事中事后市场监管与风控预案，尤其是对跨市场、多品种间风险传导进行严密监控，确保了股票期权市场运行平稳，定价合理，风控措施有效。

**二是优化现有程序交易监管体系，加大对程序交易账户的监管力度。**为加强股票期权程序交易管理，引导市场有序发展，上交所进一步明确期权经营机构在程序交易账户管理中应满足的尽职调查、软件系统测试、跟踪核查等要求，压实了期权经营机构主体责任。同时，上交所积极利用大数据手段查处未报备疑似程序化账户，基于程序交易账户的订单特征，完善了疑似程序交易的核查模型，并于每日盘后对相关账户进行全面核查。

**三是进一步完善跨市场联动监管。**上交所作为组织现货与股票期权交易的一线监管机构，实施无缝隙的期现联动监管。利用大数据手段对投资者现货和股票期权交易数据进行交叉分析，及时识别跨市场异常交易行为，有效防范了跨市场风险。

**四是完善风险预警体系，提高风控有效性。**上交所结合今年以来监管经验及最新信息科技手段，对风险预警体系效果进行全面评估和优化，累计优化预警指标 30 余项，新增预警指标 20 余项，进一步提升风险防控能力。

**五是持续打击非法分仓平台，排除期权发展隐患。**2020 年，上交所继续利用大数据核查分拆账户交易行为、挖掘疑似账户，精准定位所属期权经营机构及账户，排查和处置期权经营机构系统安全漏洞，督促期权经营机构提升客户端及柜台防破解、反外挂、控风险的能力。

**六是持续加强股票期权做市业务监管。**2020 年，上交所继续加强做市业务监督管理，重点关注做市商交易行为和持仓管理，对自成交、异常报价、希腊字母指标、单位时间内申报笔数、持仓集中度等指标进行实时监控、快速反应和及时处置，定期组织做市商进行做市业务风险管理以及技术系统压力测试。此外，全年共开展 4 次做市业务准备情况专项检查，并完成了 2 次上证 50ETF 期权及沪深 300ETF 期权做市商的遴选工作。

**七是不断完善期权经营机构业务管理。**2020 年，上交所共开展 11 次股票期权经纪业务准备情况专项检查，对期权经营机构的经纪业务能力进行了全面摸底。



## 四、展望篇

上交所股票期权市场诞生近6年来，市场运行平稳、定价合理，投资者群体日渐成熟，受到了市场的广泛认可。2019年底沪深300ETF期权上线后，股票期权市场进入多标的运行的阶段，为市场提供更丰富的风险管理工具。目前上交所期权交易和持仓规模稳步增长，经济功能日益凸显。

2021年，上交所将继续本着“期现联动发展，服务民富国强”的市场建设初心，秉持“四个敬畏、一个合力”的工作理念，积极研究推动新增ETF期权标的、增加期权合约到期月份数量、推出证券保证金机制等市场迫切需要的机制，更好地满足投资者的风险管理需求。

站在“两个一百年”奋斗目标的历史交汇点上，面对资本市场新一轮的改革创新，上交所股票期权市场未来发展前景广阔。期权作为资本市场重要的基础性风险管理工具，必将在健全资本市场风险管理体系、吸引长期资金入市、推动资本市场对外开放及深化资本市场改革创新中发挥越来越大的作用。随着期权产品体系的逐步丰富，交易机制的日臻完善和投资者群体的理念优化，上交所股票期权市场必将为维护资本市场稳定发展、促进股票市场与实体经济良性联动发展做出更大贡献。



## 附录

附表 1 2020 年上证 50ETF 期权市场概览

		2020			2019		
		认购	认沽	合计	认购	认沽	合计
合约成交量 (万张)	总成交	28919.19	22930.91	51850.10	33922.89	27880.88	61803.77
	日均成交	119.01	94.37	213.37	139.03	114.27	253.29
	最高成交	0.00	0.00	510.12	0.00	0.00	626.67
	最低成交	0.00	0.00	96.53	0.00	0.00	87.13
合约成交面值 (亿元)	总成交	92986.96	69998.52	162985.48	98832.24	78248.33	177080.57
	日均成交	382.66	288.06	670.72	405.05	320.69	725.74
	最高成交	0.00	0.00	1656.38	0.00	0.00	1810.09
	最低成交	0.00	0.00	266.76	0.00	0.00	203.31
合约权利金 (亿元)	总成交	1797.10	1390.38	3187.49	1998.46	1360.67	3359.12
	日均成交	7.40	5.72	13.12	8.19	5.58	13.77
	最高成交	0.00	0.00	58.01	0.00	0.00	38.25
	最低成交	0.00	0.00	4.51	0.00	0.00	3.90
合约持仓量 (万张)	期末持仓	129.55	115.87	245.42	199.36	179.78	379.14
	日均持仓	151.52	127.29	278.81	179.23	162.77	342.00
	最高持仓	0.00	0.00	412.46	0.00	0.00	515.25
	最低持仓	0.00	0.00	179.46	0.00	0.00	182.24
合约行权	行权量 (万张)	25.25	20.75	46.00	27.53	19.29	46.82
	行权比例	92.53%	94.05%	93.21%	80.49%	93.35%	85.34%

注：行权量和行权比例均为实值合约数据

附表 2 2020 年上交所沪深 300ETF 期权市场概览

		2020		
		认购	认沽	合计
合约成交量 (万张)	总成交	24919.21	21479.87	46399.09
	日均成交	102.55	88.39	190.94
	最高成交	0.00	0.00	429.81
	最低成交	0.00	0.00	85.42
合约成交面值 (亿元)	总成交	113127.31	92137.45	205264.76
	日均成交	465.54	379.17	844.71
	最高成交	0.00	0.00	2023.17
	最低成交	0.00	0.00	337.91
合约权利金 (亿元)	总成交	2258.08	1721.51	3979.59
	日均成交	9.29	7.08	16.38
	最高成交	0.00	0.00	55.02
	最低成交	0.00	0.00	5.61
合约持仓量 (万张)	期末持仓	79.96	82.17	162.12
	日均持仓	93.37	93.05	186.42
	最高持仓	0.00	0.00	221.91
	最低持仓	0.00	0.00	86.93
合约 行权	行权量 (万张)	19.10	16.00	35.09
	行权 比例	87.83%	96.92%	91.75%



附表 3 2020 年上证 50ETF 期权合约概况

序号	合约简称	上市日	到期日	成交量 (张)	权利金 成交额 (百万元)	成交 面额 (亿元)
1	50ETF 购 3 月 2706A	20190725	20200325	195,778	169.29	53.84
2	50ETF 购 3 月 2755A	20190725	20200325	262,654	243.46	73.54
3	50ETF 购 3 月 2804A	20190725	20200325	262,942	217.03	74.93
4	50ETF 购 3 月 2853A	20190725	20200325	447,986	333.29	129.89
5	50ETF 购 3 月 2903A	20190725	20200325	535,260	332.29	157.92
6	50ETF 购 3 月 2952A	20190725	20200325	571,980	287.60	171.60
7	50ETF 购 3 月 3050A	20190725	20200325	1,276,786	334.02	395.77
8	50ETF 购 3 月 3149A	20190725	20200325	655,281	121.83	209.71
9	50ETF 购 3 月 3247A	20190725	20200325	394,940	58.28	130.33
10	50ETF 沽 3 月 2706A	20190725	20200325	431,463	187.06	118.66
11	50ETF 沽 3 月 2755A	20190725	20200325	432,167	194.80	121.00
12	50ETF 沽 3 月 2804A	20190725	20200325	433,960	234.07	123.67
13	50ETF 沽 3 月 2853A	20190725	20200325	451,400	268.15	130.88
14	50ETF 沽 3 月 2903A	20190725	20200325	443,001	352.29	130.70
15	50ETF 沽 3 月 2952A	20190725	20200325	383,553	397.66	115.07
16	50ETF 沽 3 月 3050A	20190725	20200325	306,831	476.93	95.11
17	50ETF 沽 3 月 3149A	20190725	20200325	104,298	275.71	33.38
18	50ETF 沽 3 月 3247A	20190725	20200325	39,938	144.20	13.18
19	50ETF 购 3 月 3345A	20190726	20200325	277,775	28.96	94.43
20	50ETF 沽 3 月 3345A	20190726	20200325	24,784	119.10	8.43
21	50ETF 购 3 月 2657A	20190805	20200325	184,363	150.94	49.78
22	50ETF 沽 3 月 2657A	20190805	20200325	440,442	179.31	118.93
23	50ETF 购 3 月 2607A	20190806	20200325	187,956	153.45	49.80
24	50ETF 沽 3 月 2607A	20190806	20200325	438,595	142.15	116.21
25	50ETF 购 3 月 2558A	20190807	20200325	199,863	239.40	51.96
26	50ETF 沽 3 月 2558A	20190807	20200325	531,886	128.57	138.27
27	50ETF 购 3 月 3444A	20191015	20200325	228,015	17.23	79.81
28	50ETF 沽 3 月 3444A	20191015	20200325	14,880	83.53	5.21
29	50ETF 购 6 月 2755A	20191024	20200624	186,399	227.84	52.19
30	50ETF 购 6 月 2804A	20191024	20200624	238,503	208.21	67.97
31	50ETF 购 6 月 2853A	20191024	20200624	365,935	221.54	106.10
32	50ETF 购 6 月 2903A	20191024	20200624	421,223	165.49	124.27
33	50ETF 购 6 月 2952A	20191024	20200624	279,861	111.63	83.96
34	50ETF 购 6 月 3050A	20191024	20200624	291,942	115.27	90.49
35	50ETF 购 6 月 3149A	20191024	20200624	165,829	88.42	53.07
36	50ETF 购 6 月 3247A	20191024	20200624	180,219	66.06	59.47
37	50ETF 购 6 月 3345A	20191024	20200624	135,440	40.94	46.04

## 上海证券交易所股票期权市场发展报告（2020）

38	50ETF 沽 6 月 2755A	20191024	20200624	359,846	248.93	100.75
39	50ETF 沽 6 月 2804A	20191024	20200624	274,102	160.35	78.11
40	50ETF 沽 6 月 2853A	20191024	20200624	341,832	170.28	99.11
41	50ETF 沽 6 月 2903A	20191024	20200624	232,882	171.52	68.71
42	50ETF 沽 6 月 2952A	20191024	20200624	136,972	152.24	41.09
43	50ETF 沽 6 月 3050A	20191024	20200624	83,037	167.62	25.74
44	50ETF 沽 6 月 3149A	20191024	20200624	43,092	117.19	13.79
45	50ETF 沽 6 月 3247A	20191024	20200624	19,895	65.28	6.57
46	50ETF 沽 6 月 3345A	20191024	20200624	20,328	90.73	6.91
47	50ETF 购 6 月 3444A	20191104	20200624	220,564	55.66	77.20
48	50ETF 沽 6 月 3444A	20191104	20200624	32,213	193.59	11.27
49	50ETF 购 6 月 2706A	20191125	20200624	92,099	144.77	25.33
50	50ETF 沽 6 月 2706A	20191125	20200624	225,701	126.89	62.07
51	50ETF 购 1 月 2755A	20191128	20200122	5,510	17.16	1.54
52	50ETF 购 1 月 2804A	20191128	20200122	7,557	19.37	2.15
53	50ETF 购 1 月 2853A	20191128	20200122	13,287	26.54	3.85
54	50ETF 购 1 月 2903A	20191128	20200122	53,318	85.63	15.73
55	50ETF 购 1 月 2952A	20191128	20200122	168,231	175.65	50.47
56	50ETF 购 1 月 3050A	20191128	20200122	2,406,364	806.83	745.90
57	50ETF 购 1 月 3149A	20191128	20200122	1,051,970	116.55	336.66
58	50ETF 购 1 月 3247A	20191128	20200122	230,386	8.11	76.03
59	50ETF 购 1 月 3345A	20191128	20200122	26,567	0.33	9.03
60	50ETF 沽 1 月 2755A	20191128	20200122	6,906	0.03	1.93
61	50ETF 沽 1 月 2804A	20191128	20200122	17,957	0.10	5.12
62	50ETF 沽 1 月 2853A	20191128	20200122	25,429	0.23	7.37
63	50ETF 沽 1 月 2903A	20191128	20200122	66,648	1.27	19.66
64	50ETF 沽 1 月 2952A	20191128	20200122	292,054	11.19	87.62
65	50ETF 沽 1 月 3050A	20191128	20200122	2,249,322	581.85	697.23
66	50ETF 沽 1 月 3149A	20191128	20200122	291,313	272.07	93.23
67	50ETF 沽 1 月 3247A	20191128	20200122	15,480	28.18	5.11
68	50ETF 沽 1 月 3345A	20191128	20200122	7,069	20.43	2.40
69	50ETF 购 1 月 2700	20191202	20200122	16,434	58.79	4.44
70	50ETF 购 1 月 2750	20191202	20200122	11,992	36.33	3.30
71	50ETF 购 1 月 2800	20191202	20200122	21,720	56.79	6.08
72	50ETF 购 1 月 2850	20191202	20200122	57,613	120.62	16.42
73	50ETF 购 1 月 2900	20191202	20200122	292,448	479.05	84.81
74	50ETF 购 1 月 2950	20191202	20200122	722,512	775.70	213.14
75	50ETF 购 1 月 3000	20191202	20200122	2,984,826	1849.07	895.45
76	50ETF 购 1 月 3100	20191202	20200122	4,393,766	985.61	1362.07
77	50ETF 购 1 月 3200	20191202	20200122	1,255,687	84.82	401.82
78	50ETF 沽 1 月 2700	20191202	20200122	16,256	0.06	4.39
79	50ETF 沽 1 月 2750	20191202	20200122	17,665	0.08	4.86
80	50ETF 沽 1 月 2800	20191202	20200122	34,792	0.21	9.74

## 上海证券交易所股票期权市场发展报告（2020）

81	50ETF 沽 1 月 2850	20191202	20200122	81,450	0.79	23.21
82	50ETF 沽 1 月 2900	20191202	20200122	273,800	4.78	79.40
83	50ETF 沽 1 月 2950	20191202	20200122	726,945	28.68	214.45
84	50ETF 沽 1 月 3000	20191202	20200122	3,139,509	329.80	941.85
85	50ETF 沽 1 月 3100	20191202	20200122	3,051,907	1667.87	946.09
86	50ETF 沽 1 月 3200	20191202	20200122	390,791	536.32	125.05
87	50ETF 购 3 月 2700	20191202	20200325	1,628,670	949.62	439.74
88	50ETF 购 3 月 2750	20191202	20200325	1,499,061	1079.74	412.24
89	50ETF 购 3 月 2800	20191202	20200325	2,112,215	1649.39	591.42
90	50ETF 购 3 月 2850	20191202	20200325	2,988,129	2050.15	851.62
91	50ETF 购 3 月 2900	20191202	20200325	4,089,206	2316.74	1185.87
92	50ETF 购 3 月 2950	20191202	20200325	3,871,838	1668.57	1142.19
93	50ETF 购 3 月 3000	20191202	20200325	4,236,737	1333.54	1271.02
94	50ETF 购 3 月 3100	20191202	20200325	2,776,481	517.80	860.71
95	50ETF 购 3 月 3200	20191202	20200325	970,503	139.98	310.56
96	50ETF 沽 3 月 2700	20191202	20200325	2,541,856	1270.34	686.30
97	50ETF 沽 3 月 2750	20191202	20200325	2,211,538	1226.88	608.17
98	50ETF 沽 3 月 2800	20191202	20200325	3,071,176	1757.13	859.93
99	50ETF 沽 3 月 2850	20191202	20200325	3,278,112	2167.93	934.26
100	50ETF 沽 3 月 2900	20191202	20200325	3,485,147	2781.95	1010.69
101	50ETF 沽 3 月 2950	20191202	20200325	2,424,791	2397.28	715.31
102	50ETF 沽 3 月 3000	20191202	20200325	1,629,787	2074.78	488.94
103	50ETF 沽 3 月 3100	20191202	20200325	619,391	1236.95	192.01
104	50ETF 沽 3 月 3200	20191202	20200325	105,987	288.36	33.92
105	50ETF 购 6 月 2700	20191202	20200624	610,162	914.61	164.74
106	50ETF 购 6 月 2750	20191202	20200624	1,026,552	1121.70	282.30
107	50ETF 购 6 月 2800	20191202	20200624	2,430,077	1860.19	680.42
108	50ETF 购 6 月 2850	20191202	20200624	3,450,101	1776.74	983.28
109	50ETF 购 6 月 2900	20191202	20200624	4,345,819	1419.24	1260.29
110	50ETF 购 6 月 2950	20191202	20200624	2,568,602	528.22	757.74
111	50ETF 购 6 月 3000	20191202	20200624	1,377,087	415.24	413.13
112	50ETF 购 6 月 3100	20191202	20200624	650,590	249.51	201.68
113	50ETF 购 6 月 3200	20191202	20200624	354,880	140.53	113.56
114	50ETF 沽 6 月 2700	20191202	20200624	1,406,936	594.34	379.87
115	50ETF 沽 6 月 2750	20191202	20200624	1,794,965	690.33	493.62
116	50ETF 沽 6 月 2800	20191202	20200624	2,738,433	1172.84	766.76
117	50ETF 沽 6 月 2850	20191202	20200624	3,163,008	1391.35	901.46
118	50ETF 沽 6 月 2900	20191202	20200624	3,084,940	1745.37	894.63
119	50ETF 沽 6 月 2950	20191202	20200624	1,544,094	1194.60	455.51
120	50ETF 沽 6 月 3000	20191202	20200624	557,420	815.02	167.23
121	50ETF 沽 6 月 3100	20191202	20200624	165,794	408.12	51.40
122	50ETF 沽 6 月 3200	20191202	20200624	44,229	138.27	14.15
123	50ETF 购 1 月 3300	20191209	20200122	179,962	3.97	59.39

124	50ETF 沽 1 月 3300	20191209	20200122	24,722	56.89	8.16
125	50ETF 购 3 月 3300	20191209	20200325	531,317	69.43	175.33
126	50ETF 沽 3 月 3300	20191209	20200325	38,537	147.54	12.72
127	50ETF 购 6 月 3300	20191209	20200624	287,801	86.19	94.97
128	50ETF 沽 6 月 3300	20191209	20200624	22,564	95.27	7.45
129	50ETF 购 1 月 3400	20191216	20200122	41,435	0.38	14.09
130	50ETF 沽 1 月 3400	20191216	20200122	10,898	36.79	3.71
131	50ETF 购 3 月 3400	20191216	20200325	344,325	28.33	117.07
132	50ETF 沽 3 月 3400	20191216	20200325	17,742	92.52	6.03
133	50ETF 购 6 月 3400	20191216	20200624	317,610	67.93	107.99
134	50ETF 沽 6 月 3400	20191216	20200624	20,464	111.85	6.96
135	50ETF 购 2 月 2800	20191226	20200226	2,094,112	1546.41	586.35
136	50ETF 购 2 月 2850	20191226	20200226	2,703,146	1396.11	770.40
137	50ETF 购 2 月 2900	20191226	20200226	3,567,940	1132.35	1034.70
138	50ETF 购 2 月 2950	20191226	20200226	3,173,595	845.22	936.21
139	50ETF 购 2 月 3000	20191226	20200226	2,826,327	920.73	847.90
140	50ETF 购 2 月 3100	20191226	20200226	2,585,246	693.34	801.43
141	50ETF 购 2 月 3200	20191226	20200226	1,401,855	196.84	448.59
142	50ETF 购 2 月 3300	20191226	20200226	544,746	42.53	179.77
143	50ETF 购 2 月 3400	20191226	20200226	195,523	8.42	66.48
144	50ETF 沽 2 月 2800	20191226	20200226	2,607,175	890.67	730.01
145	50ETF 沽 2 月 2850	20191226	20200226	2,876,189	1010.08	819.71
146	50ETF 沽 2 月 2900	20191226	20200226	3,459,343	1322.77	1003.21
147	50ETF 沽 2 月 2950	20191226	20200226	2,669,694	1411.45	787.56
148	50ETF 沽 2 月 3000	20191226	20200226	2,033,453	1563.68	610.04
149	50ETF 沽 2 月 3100	20191226	20200226	1,119,971	1530.69	347.19
150	50ETF 沽 2 月 3200	20191226	20200226	277,070	624.31	88.66
151	50ETF 沽 2 月 3300	20191226	20200226	42,805	150.99	14.13
152	50ETF 沽 2 月 3400	20191226	20200226	26,482	126.51	9.00
153	50ETF 购 1 月 3500	20191231	20200122	16,645	0.10	5.83
154	50ETF 沽 1 月 3500	20191231	20200122	3,628	16.08	1.27
155	50ETF 购 2 月 3500	20191231	20200226	118,427	2.43	41.45
156	50ETF 沽 2 月 3500	20191231	20200226	11,435	65.60	4.00
157	50ETF 购 3 月 3500	20191231	20200325	298,802	14.57	104.58
158	50ETF 沽 3 月 3500	20191231	20200325	11,005	69.69	3.85
159	50ETF 购 6 月 3500	20191231	20200624	439,266	68.18	153.74
160	50ETF 沽 6 月 3500	20191231	20200624	29,332	175.56	10.27
161	50ETF 购 9 月 2800	20200123	20200923	282,627	625.43	79.14
162	50ETF 购 9 月 2850	20200123	20200923	308,727	584.73	87.99
163	50ETF 购 9 月 2900	20200123	20200923	326,740	538.64	94.75
164	50ETF 购 9 月 2950	20200123	20200923	295,945	489.90	87.30
165	50ETF 购 9 月 3000	20200123	20200923	496,816	743.97	149.04
166	50ETF 购 9 月 3100	20200123	20200923	623,019	1074.51	193.14

167	50ETF 购 9 月 3200	20200123	20200923	1,685,675	2543.03	539.42
168	50ETF 购 9 月 3300	20200123	20200923	5,107,628	4393.27	1685.52
169	50ETF 购 9 月 3400	20200123	20200923	6,668,368	3718.38	2267.25
170	50ETF 沽 9 月 2800	20200123	20200923	496,237	420.59	138.95
171	50ETF 沽 9 月 2850	20200123	20200923	419,092	359.87	119.44
172	50ETF 沽 9 月 2900	20200123	20200923	523,737	359.70	151.88
173	50ETF 沽 9 月 2950	20200123	20200923	453,991	261.87	133.93
174	50ETF 沽 9 月 3000	20200123	20200923	843,318	372.57	253.00
175	50ETF 沽 9 月 3100	20200123	20200923	1,525,362	469.70	472.86
176	50ETF 沽 9 月 3200	20200123	20200923	3,011,745	1174.29	963.76
177	50ETF 沽 9 月 3300	20200123	20200923	5,155,037	2851.56	1701.16
178	50ETF 沽 9 月 3400	20200123	20200923	3,793,348	3941.60	1289.74
179	50ETF 购 2 月 2750	20200203	20200226	1,187,479	1103.68	326.56
180	50ETF 沽 2 月 2750	20200203	20200226	1,919,353	724.82	527.82
181	50ETF 购 9 月 2750	20200203	20200923	141,399	308.73	38.88
182	50ETF 沽 9 月 2750	20200203	20200923	353,931	328.48	97.33
183	50ETF 购 2 月 2500	20200204	20200226	20,455	69.89	5.11
184	50ETF 购 2 月 2550	20200204	20200226	13,318	38.21	3.40
185	50ETF 购 2 月 2600	20200204	20200226	29,481	70.08	7.67
186	50ETF 购 2 月 2650	20200204	20200226	62,277	115.78	16.50
187	50ETF 购 2 月 2700	20200204	20200226	374,854	543.52	101.21
188	50ETF 沽 2 月 2500	20200204	20200226	144,688	5.59	36.17
189	50ETF 沽 2 月 2550	20200204	20200226	132,044	6.97	33.67
190	50ETF 沽 2 月 2600	20200204	20200226	246,278	19.85	64.03
191	50ETF 沽 2 月 2650	20200204	20200226	440,723	46.98	116.79
192	50ETF 沽 2 月 2700	20200204	20200226	721,226	116.49	194.73
193	50ETF 购 3 月 2500	20200204	20200325	288,453	352.47	72.11
194	50ETF 购 3 月 2550	20200204	20200325	735,241	504.25	187.49
195	50ETF 购 3 月 2600	20200204	20200325	1,322,204	675.71	343.77
196	50ETF 购 3 月 2650	20200204	20200325	1,202,238	577.61	318.59
197	50ETF 沽 3 月 2500	20200204	20200325	1,312,534	203.70	328.13
198	50ETF 沽 3 月 2550	20200204	20200325	1,284,071	324.47	327.44
199	50ETF 沽 3 月 2600	20200204	20200325	1,822,569	654.77	473.87
200	50ETF 沽 3 月 2650	20200204	20200325	1,810,377	817.96	479.75
201	50ETF 购 6 月 2500	20200204	20200624	50,022	155.72	12.51
202	50ETF 购 6 月 2550	20200204	20200624	48,625	122.13	12.40
203	50ETF 购 6 月 2600	20200204	20200624	118,756	256.97	30.88
204	50ETF 购 6 月 2650	20200204	20200624	186,692	330.04	49.47
205	50ETF 沽 6 月 2500	20200204	20200624	489,786	191.79	122.45
206	50ETF 沽 6 月 2550	20200204	20200624	397,549	137.28	101.37
207	50ETF 沽 6 月 2600	20200204	20200624	630,114	212.61	163.83
208	50ETF 沽 6 月 2650	20200204	20200624	782,744	274.86	207.43
209	50ETF 购 9 月 2500	20200204	20200923	48,459	221.76	12.11

210	50ETF 购 9 月 2550	20200204	20200923	29,616	115.37	7.55
211	50ETF 购 9 月 2600	20200204	20200923	53,118	176.57	13.81
212	50ETF 购 9 月 2650	20200204	20200923	52,912	151.28	14.02
213	50ETF 购 9 月 2700	20200204	20200923	145,533	384.80	39.29
214	50ETF 沽 9 月 2500	20200204	20200923	354,213	185.58	88.55
215	50ETF 沽 9 月 2550	20200204	20200923	210,733	111.26	53.74
216	50ETF 沽 9 月 2600	20200204	20200923	278,725	159.11	72.47
217	50ETF 沽 9 月 2650	20200204	20200923	296,105	195.30	78.47
218	50ETF 沽 9 月 2700	20200204	20200923	321,452	258.17	86.79
219	50ETF 购 4 月 2700	20200227	20200422	3,335,425	2438.60	900.56
220	50ETF 购 4 月 2750	20200227	20200422	3,228,591	1481.37	887.86
221	50ETF 购 4 月 2800	20200227	20200422	2,901,869	896.97	812.52
222	50ETF 购 4 月 2850	20200227	20200422	1,509,157	438.01	430.11
223	50ETF 购 4 月 2900	20200227	20200422	1,202,706	381.49	348.78
224	50ETF 购 4 月 2950	20200227	20200422	750,163	249.18	221.30
225	50ETF 购 4 月 3000	20200227	20200422	856,142	234.58	256.84
226	50ETF 购 4 月 3100	20200227	20200422	577,660	110.04	179.07
227	50ETF 购 4 月 3200	20200227	20200422	356,696	41.80	114.14
228	50ETF 沽 4 月 2700	20200227	20200422	2,748,006	1851.78	741.96
229	50ETF 沽 4 月 2750	20200227	20200422	2,341,774	1477.65	643.99
230	50ETF 沽 4 月 2800	20200227	20200422	1,657,340	1398.76	464.06
231	50ETF 沽 4 月 2850	20200227	20200422	768,878	950.07	219.13
232	50ETF 沽 4 月 2900	20200227	20200422	427,276	708.06	123.91
233	50ETF 沽 4 月 2950	20200227	20200422	204,942	375.93	60.46
234	50ETF 沽 4 月 3000	20200227	20200422	164,116	364.97	49.23
235	50ETF 沽 4 月 3100	20200227	20200422	42,489	137.11	13.17
236	50ETF 沽 4 月 3200	20200227	20200422	13,742	58.26	4.40
237	50ETF 购 4 月 2600	20200302	20200422	1,141,714	1456.61	296.85
238	50ETF 购 4 月 2650	20200302	20200422	1,489,586	1482.43	394.74
239	50ETF 沽 4 月 2600	20200302	20200422	1,916,300	1110.74	498.24
240	50ETF 沽 4 月 2650	20200302	20200422	1,951,389	1230.83	517.12
241	50ETF 购 4 月 3300	20200305	20200422	203,001	13.14	66.99
242	50ETF 沽 4 月 3300	20200305	20200422	8,846	51.44	2.92
243	50ETF 购 4 月 3400	20200306	20200422	252,808	10.89	85.95
244	50ETF 沽 4 月 3400	20200306	20200422	6,090	41.55	2.07
245	50ETF 购 4 月 2500	20200317	20200422	303,959	591.30	75.99
246	50ETF 购 4 月 2550	20200317	20200422	523,133	797.40	133.40
247	50ETF 沽 4 月 2500	20200317	20200422	1,021,313	417.33	255.33
248	50ETF 沽 4 月 2550	20200317	20200422	1,010,343	504.04	257.64
249	50ETF 购 3 月 2400	20200319	20200325	22,596	40.92	5.42
250	50ETF 购 3 月 2450	20200319	20200325	51,176	67.49	12.54
251	50ETF 沽 3 月 2400	20200319	20200325	201,348	18.65	48.32
252	50ETF 沽 3 月 2450	20200319	20200325	190,904	25.62	46.77

253	50ETF 购 4 月 2400	20200319	20200422	62,608	166.63	15.03
254	50ETF 购 4 月 2450	20200319	20200422	125,259	284.87	30.69
255	50ETF 沽 4 月 2400	20200319	20200422	595,074	170.36	142.82
256	50ETF 沽 4 月 2450	20200319	20200422	516,358	150.88	126.51
257	50ETF 购 6 月 2400	20200319	20200624	13,899	53.16	3.34
258	50ETF 购 6 月 2450	20200319	20200624	16,286	55.42	3.99
259	50ETF 沽 6 月 2400	20200319	20200624	147,854	35.03	35.48
260	50ETF 沽 6 月 2450	20200319	20200624	167,313	42.25	40.99
261	50ETF 购 9 月 2400	20200319	20200923	26,497	132.91	6.36
262	50ETF 购 9 月 2450	20200319	20200923	10,385	59.50	2.54
263	50ETF 沽 9 月 2400	20200319	20200923	284,906	98.58	68.38
264	50ETF 沽 9 月 2450	20200319	20200923	170,668	53.55	41.81
265	50ETF 购 3 月 2350	20200320	20200325	4,063	10.55	0.95
266	50ETF 沽 3 月 2350	20200320	20200325	57,904	1.11	13.61
267	50ETF 购 4 月 2350	20200320	20200422	42,456	138.52	9.98
268	50ETF 沽 4 月 2350	20200320	20200422	447,299	73.15	105.12
269	50ETF 购 6 月 2350	20200320	20200624	22,917	102.33	5.39
270	50ETF 沽 6 月 2350	20200320	20200624	204,911	29.62	48.15
271	50ETF 购 9 月 2350	20200320	20200923	43,446	271.49	10.21
272	50ETF 沽 9 月 2350	20200320	20200923	464,297	96.32	109.11
273	50ETF 购 5 月 2500	20200326	20200527	45,747	127.02	11.44
274	50ETF 购 5 月 2550	20200326	20200527	52,759	120.87	13.45
275	50ETF 购 5 月 2600	20200326	20200527	170,387	322.38	44.30
276	50ETF 购 5 月 2650	20200326	20200527	411,266	608.51	108.99
277	50ETF 购 5 月 2700	20200326	20200527	1,052,838	1160.27	284.27
278	50ETF 购 5 月 2750	20200326	20200527	2,417,545	1790.72	664.82
279	50ETF 购 5 月 2800	20200326	20200527	3,950,150	1809.82	1106.04
280	50ETF 购 5 月 2850	20200326	20200527	3,420,728	998.86	974.91
281	50ETF 购 5 月 2900	20200326	20200527	2,204,912	392.29	639.42
282	50ETF 沽 5 月 2500	20200326	20200527	379,171	61.57	94.79
283	50ETF 沽 5 月 2550	20200326	20200527	383,260	70.42	97.73
284	50ETF 沽 5 月 2600	20200326	20200527	523,715	106.49	136.17
285	50ETF 沽 5 月 2650	20200326	20200527	778,835	206.06	206.39
286	50ETF 沽 5 月 2700	20200326	20200527	1,463,390	486.55	395.12
287	50ETF 沽 5 月 2750	20200326	20200527	2,269,913	844.21	624.23
288	50ETF 沽 5 月 2800	20200326	20200527	3,070,128	1280.26	859.64
289	50ETF 沽 5 月 2850	20200326	20200527	2,313,331	1273.26	659.30
290	50ETF 沽 5 月 2900	20200326	20200527	1,165,515	1048.05	338.00
291	50ETF 购 5 月 2450	20200402	20200527	44,125	151.32	10.81
292	50ETF 沽 5 月 2450	20200402	20200527	297,569	20.91	72.90
293	50ETF 购 5 月 2950	20200408	20200527	972,292	95.82	286.83
294	50ETF 沽 5 月 2950	20200408	20200527	279,068	368.29	82.33
295	50ETF 购 5 月 3000	20200420	20200527	418,740	22.38	125.62

296	50ETF 沽 5 月 3000	20200420	20200527	85,556	159.30	25.67
297	50ETF 购 12 月 2563A	20200423	20201223	28,462	144.25	7.40
298	50ETF 购 12 月 2612A	20200423	20201223	22,522	108.66	5.97
299	50ETF 购 12 月 2661A	20200423	20201223	21,771	85.32	5.88
300	50ETF 购 12 月 2711A	20200423	20201223	31,346	100.46	8.62
301	50ETF 购 12 月 2760A	20200423	20201223	62,895	176.45	17.61
302	50ETF 购 12 月 2809A	20200423	20201223	74,149	171.44	21.13
303	50ETF 购 12 月 2859A	20200423	20201223	92,842	232.76	26.92
304	50ETF 购 12 月 2908A	20200423	20201223	104,351	290.37	30.78
305	50ETF 购 12 月 2957A	20200423	20201223	180,573	422.38	54.17
306	50ETF 沽 12 月 2563A	20200423	20201223	276,425	89.67	71.87
307	50ETF 沽 12 月 2612A	20200423	20201223	134,019	51.30	35.51
308	50ETF 沽 12 月 2661A	20200423	20201223	144,519	65.99	39.02
309	50ETF 沽 12 月 2711A	20200423	20201223	152,063	91.98	41.82
310	50ETF 沽 12 月 2760A	20200423	20201223	190,004	143.09	53.20
311	50ETF 沽 12 月 2809A	20200423	20201223	168,968	118.00	48.16
312	50ETF 沽 12 月 2859A	20200423	20201223	205,273	133.36	59.53
313	50ETF 沽 12 月 2908A	20200423	20201223	214,273	107.40	63.21
314	50ETF 沽 12 月 2957A	20200423	20201223	413,972	208.50	124.19
315	50ETF 购 12 月 2514A	20200427	20201223	55,154	367.74	14.06
316	50ETF 沽 12 月 2514A	20200427	20201223	360,879	93.33	92.03
317	50ETF 购 5 月 3100	20200430	20200527	122,774	2.51	38.06
318	50ETF 沽 5 月 3100	20200430	20200527	13,648	36.35	4.23
319	50ETF 购 12 月 3056A	20200430	20201223	263,022	590.95	81.54
320	50ETF 沽 12 月 3056A	20200430	20201223	599,371	311.13	185.81
321	50ETF 购 7 月 2600	20200528	20200722	38,179	184.89	9.93
322	50ETF 购 7 月 2650	20200528	20200722	28,104	101.04	7.45
323	50ETF 购 7 月 2700	20200528	20200722	67,913	198.50	18.34
324	50ETF 购 7 月 2750	20200528	20200722	169,469	380.76	46.60
325	50ETF 购 7 月 2800	20200528	20200722	391,627	667.28	109.66
326	50ETF 购 7 月 2850	20200528	20200722	737,215	982.32	210.11
327	50ETF 购 7 月 2900	20200528	20200722	1,354,849	1432.42	392.91
328	50ETF 购 7 月 2950	20200528	20200722	1,675,721	1457.02	494.34
329	50ETF 购 7 月 3000	20200528	20200722	1,928,007	1826.97	578.40
330	50ETF 沽 7 月 2600	20200528	20200722	404,098	24.87	105.07
331	50ETF 沽 7 月 2650	20200528	20200722	295,979	25.57	78.43
332	50ETF 沽 7 月 2700	20200528	20200722	434,981	50.91	117.44
333	50ETF 沽 7 月 2750	20200528	20200722	538,890	85.53	148.19
334	50ETF 沽 7 月 2800	20200528	20200722	934,558	224.64	261.68
335	50ETF 沽 7 月 2850	20200528	20200722	1,131,777	356.67	322.56
336	50ETF 沽 7 月 2900	20200528	20200722	1,560,032	587.05	452.41
337	50ETF 沽 7 月 2950	20200528	20200722	1,405,558	564.63	414.64
338	50ETF 沽 7 月 3000	20200528	20200722	1,490,589	560.70	447.18



339	50ETF 购 7 月 3100	20200602	20200722	1,884,296	1874.22	584.13
340	50ETF 沽 7 月 3100	20200602	20200722	1,380,371	452.06	427.92
341	50ETF 购 7 月 3200	20200603	20200722	2,541,242	2723.82	813.20
342	50ETF 沽 7 月 3200	20200603	20200722	2,164,981	648.54	692.79
343	50ETF 购 12 月 3154A	20200603	20201223	322,870	768.81	103.32
344	50ETF 沽 12 月 3154A	20200603	20201223	921,521	464.29	294.88
345	50ETF 购 7 月 3300	20200622	20200722	3,852,416	3197.90	1271.30
346	50ETF 沽 7 月 3300	20200622	20200722	2,783,813	1206.30	918.66
347	50ETF 购 12 月 3253A	20200622	20201223	827,128	1597.22	272.95
348	50ETF 沽 12 月 3253A	20200622	20201223	1,473,777	845.20	486.35
349	50ETF 购 8 月 2750	20200629	20200826	25,940	133.47	7.13
350	50ETF 购 8 月 2800	20200629	20200826	27,855	129.49	7.80
351	50ETF 购 8 月 2850	20200629	20200826	33,767	125.63	9.62
352	50ETF 购 8 月 2900	20200629	20200826	77,923	252.24	22.60
353	50ETF 购 8 月 2950	20200629	20200826	110,261	279.16	32.53
354	50ETF 购 8 月 3000	20200629	20200826	296,278	752.99	88.88
355	50ETF 购 8 月 3100	20200629	20200826	907,064	1903.90	281.19
356	50ETF 购 8 月 3200	20200629	20200826	2,779,336	4241.21	889.39
357	50ETF 购 8 月 3300	20200629	20200826	6,911,215	6294.71	2280.70
358	50ETF 沽 8 月 2750	20200629	20200826	338,986	26.08	93.22
359	50ETF 沽 8 月 2800	20200629	20200826	270,369	25.64	75.70
360	50ETF 沽 8 月 2850	20200629	20200826	319,031	38.02	90.92
361	50ETF 沽 8 月 2900	20200629	20200826	500,800	76.66	145.23
362	50ETF 沽 8 月 2950	20200629	20200826	739,005	139.00	218.01
363	50ETF 沽 8 月 3000	20200629	20200826	1,642,087	331.27	492.63
364	50ETF 沽 8 月 3100	20200629	20200826	2,833,965	869.95	878.53
365	50ETF 沽 8 月 3200	20200629	20200826	4,464,034	2162.22	1428.49
366	50ETF 沽 8 月 3300	20200629	20200826	6,100,061	4398.03	2013.02
367	50ETF 购 7 月 3400	20200702	20200722	4,720,827	2908.31	1605.08
368	50ETF 沽 7 月 3400	20200702	20200722	2,551,960	1977.76	867.67
369	50ETF 购 8 月 3400	20200702	20200826	7,695,507	4307.65	2616.47
370	50ETF 沽 8 月 3400	20200702	20200826	3,858,720	4429.91	1311.96
371	50ETF 购 12 月 3351A	20200702	20201223	2,101,897	2904.79	714.62
372	50ETF 沽 12 月 3351A	20200702	20201223	2,488,297	1313.39	845.98
373	50ETF 购 7 月 3500	20200703	20200722	3,654,889	1829.48	1279.21
374	50ETF 沽 7 月 3500	20200703	20200722	1,222,640	1749.56	427.92
375	50ETF 购 8 月 3500	20200703	20200826	4,784,818	1802.25	1674.69
376	50ETF 沽 8 月 3500	20200703	20200826	1,240,458	2406.44	434.16
377	50ETF 购 9 月 3500	20200703	20200923	3,636,527	1503.96	1272.78
378	50ETF 沽 9 月 3500	20200703	20200923	1,082,230	1886.55	378.78
379	50ETF 购 12 月 3450A	20200703	20201223	5,002,643	3978.58	1750.93
380	50ETF 沽 12 月 3450A	20200703	20201223	3,492,794	1947.29	1222.48
381	50ETF 购 7 月 3600	20200706	20200722	2,329,445	875.96	838.60

382	50ETF 沽 7 月 3600	20200706	20200722	420,456	928.72	151.36
383	50ETF 购 8 月 3600	20200706	20200826	2,674,771	753.96	962.92
384	50ETF 沽 8 月 3600	20200706	20200826	201,157	574.21	72.42
385	50ETF 购 9 月 3600	20200706	20200923	1,932,906	602.34	695.85
386	50ETF 沽 9 月 3600	20200706	20200923	230,744	609.99	83.07
387	50ETF 购 12 月 3549A	20200706	20201223	4,749,079	2229.49	1709.81
388	50ETF 沽 12 月 3549A	20200706	20201223	1,837,380	1747.68	661.52
389	50ETF 购 7 月 3700	20200707	20200722	804,041	185.35	297.50
390	50ETF 购 7 月 3800	20200707	20200722	647,717	122.01	246.13
391	50ETF 购 7 月 3900	20200707	20200722	850,691	128.43	331.77
392	50ETF 沽 7 月 3700	20200707	20200722	56,231	168.63	20.81
393	50ETF 沽 7 月 3800	20200707	20200722	22,068	87.36	8.39
394	50ETF 沽 7 月 3900	20200707	20200722	16,838	81.31	6.57
395	50ETF 购 8 月 3700	20200707	20200826	1,264,872	274.65	468.00
396	50ETF 购 8 月 3800	20200707	20200826	821,002	155.82	311.98
397	50ETF 购 8 月 3900	20200707	20200826	1,024,604	164.73	399.60
398	50ETF 沽 8 月 3700	20200707	20200826	40,076	149.40	14.83
399	50ETF 沽 8 月 3800	20200707	20200826	22,024	104.36	8.37
400	50ETF 沽 8 月 3900	20200707	20200826	29,022	164.56	11.32
401	50ETF 购 9 月 3700	20200707	20200923	1,052,371	231.48	389.38
402	50ETF 购 9 月 3800	20200707	20200923	601,878	99.26	228.71
403	50ETF 购 9 月 3900	20200707	20200923	693,379	96.27	270.42
404	50ETF 沽 9 月 3700	20200707	20200923	39,810	143.83	14.73
405	50ETF 沽 9 月 3800	20200707	20200923	15,558	70.14	5.91
406	50ETF 沽 9 月 3900	20200707	20200923	15,154	82.97	5.91
407	50ETF 购 12 月 3647A	20200707	20201223	2,294,915	695.86	849.10
408	50ETF 购 12 月 3746A	20200707	20201223	1,284,479	289.92	488.12
409	50ETF 购 12 月 3844A	20200707	20201223	1,523,797	321.30	594.27
410	50ETF 沽 12 月 3647A	20200707	20201223	319,475	567.24	118.20
411	50ETF 沽 12 月 3746A	20200707	20201223	37,739	119.11	14.34
412	50ETF 沽 12 月 3844A	20200707	20201223	57,023	294.20	22.24
413	50ETF 购 3 月 2908A	20200723	20210324	12,409	67.90	3.66
414	50ETF 购 3 月 2957A	20200723	20210324	14,180	67.96	4.25
415	50ETF 购 3 月 3056A	20200723	20210324	30,530	113.43	9.46
416	50ETF 购 3 月 3154A	20200723	20210324	66,945	203.18	21.42
417	50ETF 购 3 月 3253A	20200723	20210324	139,779	344.41	46.13
418	50ETF 购 3 月 3351A	20200723	20210324	270,328	543.70	91.91
419	50ETF 购 3 月 3450A	20200723	20210324	271,161	459.15	94.91
420	50ETF 购 3 月 3549A	20200723	20210324	267,493	354.05	96.30
421	50ETF 购 3 月 3647A	20200723	20210324	308,096	311.64	113.99
422	50ETF 沽 3 月 2908A	20200723	20210324	259,788	96.00	76.64
423	50ETF 沽 3 月 2957A	20200723	20210324	191,449	97.45	57.43
424	50ETF 沽 3 月 3056A	20200723	20210324	183,839	127.96	56.99

425	50ETF 沽 3 月 3154A	20200723	20210324	188,373	188.10	60.28
426	50ETF 沽 3 月 3253A	20200723	20210324	247,580	363.25	81.70
427	50ETF 沽 3 月 3351A	20200723	20210324	220,494	361.68	74.97
428	50ETF 沽 3 月 3450A	20200723	20210324	170,523	310.25	59.68
429	50ETF 沽 3 月 3549A	20200723	20210324	95,523	232.40	34.39
430	50ETF 沽 3 月 3647A	20200723	20210324	35,584	112.73	13.17
431	50ETF 购 3 月 2859A	20200727	20210324	26,614	141.67	7.72
432	50ETF 沽 3 月 2859A	20200727	20210324	465,586	167.31	135.02
433	50ETF 购 3 月 3746A	20200805	20210324	489,897	368.71	186.16
434	50ETF 沽 3 月 3746A	20200805	20210324	23,595	108.05	8.97
435	50ETF 购 10 月 2950	20200827	20201028	39,658	162.84	11.70
436	50ETF 购 10 月 3000	20200827	20201028	52,331	187.24	15.70
437	50ETF 购 10 月 3100	20200827	20201028	175,987	455.25	54.56
438	50ETF 购 10 月 3200	20200827	20201028	779,469	1383.55	249.43
439	50ETF 购 10 月 3300	20200827	20201028	3,020,752	3104.80	996.85
440	50ETF 购 10 月 3400	20200827	20201028	5,654,584	3120.67	1922.56
441	50ETF 购 10 月 3500	20200827	20201028	3,696,203	1009.41	1293.67
442	50ETF 购 10 月 3600	20200827	20201028	1,824,267	289.25	656.74
443	50ETF 购 10 月 3700	20200827	20201028	894,725	105.87	331.05
444	50ETF 沽 10 月 2950	20200827	20201028	350,648	29.76	103.44
445	50ETF 沽 10 月 3000	20200827	20201028	499,612	58.56	149.88
446	50ETF 沽 10 月 3100	20200827	20201028	892,122	193.18	276.56
447	50ETF 沽 10 月 3200	20200827	20201028	1,661,369	628.89	531.64
448	50ETF 沽 10 月 3300	20200827	20201028	3,184,328	1609.57	1050.83
449	50ETF 沽 10 月 3400	20200827	20201028	3,854,088	2320.01	1310.39
450	50ETF 沽 10 月 3500	20200827	20201028	1,396,975	1611.62	488.94
451	50ETF 沽 10 月 3600	20200827	20201028	253,934	533.14	91.42
452	50ETF 沽 10 月 3700	20200827	20201028	47,785	146.73	17.68
453	50ETF 购 10 月 3800	20200831	20201028	605,042	48.21	229.92
454	50ETF 沽 10 月 3800	20200831	20201028	25,741	104.96	9.78
455	50ETF 购 11 月 2950	20200924	20201125	26,899	123.60	7.94
456	50ETF 购 11 月 3000	20200924	20201125	38,100	155.10	11.43
457	50ETF 购 11 月 3100	20200924	20201125	117,560	346.60	36.44
458	50ETF 购 11 月 3200	20200924	20201125	604,631	1255.14	193.48
459	50ETF 购 11 月 3300	20200924	20201125	2,422,225	3111.71	799.33
460	50ETF 购 11 月 3400	20200924	20201125	6,091,487	4208.59	2071.11
461	50ETF 购 11 月 3500	20200924	20201125	6,088,510	1810.05	2130.98
462	50ETF 购 11 月 3600	20200924	20201125	2,403,937	376.89	865.42
463	50ETF 购 11 月 3700	20200924	20201125	960,846	115.64	355.51
464	50ETF 沽 11 月 2950	20200924	20201125	202,742	13.18	59.81
465	50ETF 沽 11 月 3000	20200924	20201125	290,877	26.81	87.26
466	50ETF 沽 11 月 3100	20200924	20201125	618,314	79.68	191.68
467	50ETF 沽 11 月 3200	20200924	20201125	1,344,808	280.01	430.34

## 上海证券交易所股票期权市场发展报告（2020）

468	50ETF 沽 11 月 3300	20200924	20201125	2,954,027	1065.87	974.83
469	50ETF 沽 11 月 3400	20200924	20201125	4,816,818	2592.46	1637.72
470	50ETF 沽 11 月 3500	20200924	20201125	3,297,826	2672.76	1154.24
471	50ETF 沽 11 月 3600	20200924	20201125	693,881	1134.46	249.80
472	50ETF 沽 11 月 3700	20200924	20201125	81,759	214.73	30.25
473	50ETF 购 11 月 3800	20201013	20201125	514,038	35.56	195.33
474	50ETF 沽 11 月 3800	20201013	20201125	24,222	89.43	9.20
475	50ETF 购 6 月 2957A	20201029	20210623	6,148	32.84	1.84
476	50ETF 购 6 月 3056A	20201029	20210623	6,660	28.37	2.06
477	50ETF 购 6 月 3154A	20201029	20210623	9,470	33.77	3.03
478	50ETF 购 6 月 3253A	20201029	20210623	16,710	48.03	5.51
479	50ETF 购 6 月 3351A	20201029	20210623	47,667	118.10	16.21
480	50ETF 购 6 月 3450A	20201029	20210623	48,994	106.76	17.15
481	50ETF 购 6 月 3549A	20201029	20210623	44,028	84.47	15.85
482	50ETF 购 6 月 3647A	20201029	20210623	44,866	66.23	16.60
483	50ETF 购 6 月 3746A	20201029	20210623	106,690	120.54	40.54
484	50ETF 沽 6 月 2957A	20201029	20210623	123,750	73.17	37.12
485	50ETF 沽 6 月 3056A	20201029	20210623	56,278	47.19	17.45
486	50ETF 沽 6 月 3154A	20201029	20210623	52,514	54.58	16.80
487	50ETF 沽 6 月 3253A	20201029	20210623	48,189	70.73	15.90
488	50ETF 沽 6 月 3351A	20201029	20210623	46,755	86.06	15.90
489	50ETF 沽 6 月 3450A	20201029	20210623	32,238	66.99	11.28
490	50ETF 沽 6 月 3549A	20201029	20210623	19,626	47.75	7.07
491	50ETF 沽 6 月 3647A	20201029	20210623	9,229	29.41	3.41
492	50ETF 沽 6 月 3746A	20201029	20210623	4,668	20.14	1.77
493	50ETF 购 6 月 2908A	20201102	20210623	11,088	67.97	3.27
494	50ETF 沽 6 月 2908A	20201102	20210623	155,242	68.98	45.80
495	50ETF 购 11 月 3900	20201110	20201125	40,931	0.69	15.96
496	50ETF 沽 11 月 3900	20201110	20201125	4,047	17.53	1.58
497	50ETF 购 3 月 3844A	20201110	20210324	198,281	105.58	77.33
498	50ETF 沽 3 月 3844A	20201110	20210324	4,772	19.52	1.86
499	50ETF 购 6 月 3844A	20201110	20210623	103,255	98.58	40.27
500	50ETF 沽 6 月 3844A	20201110	20210623	2,170	10.08	0.85
501	50ETF 购 1 月 3056A	20201126	20210127	4,211	19.81	1.31
502	50ETF 购 1 月 3154A	20201126	20210127	5,633	20.73	1.80
503	50ETF 购 1 月 3253A	20201126	20210127	12,450	33.95	4.11
504	50ETF 购 1 月 3351A	20201126	20210127	92,936	179.37	31.59
505	50ETF 购 1 月 3450A	20201126	20210127	510,925	623.20	178.82
506	50ETF 购 1 月 3549A	20201126	20210127	890,332	674.80	320.56
507	50ETF 购 1 月 3647A	20201126	20210127	552,079	263.45	204.26
508	50ETF 购 1 月 3746A	20201126	20210127	340,166	93.26	129.27
509	50ETF 购 1 月 3844A	20201126	20210127	218,581	37.61	85.24
510	50ETF 沽 1 月 3056A	20201126	20210127	48,261	2.42	14.96

511	50ETF 沽 1 月 3154A	20201126	20210127	99,066	8.69	31.70
512	50ETF 沽 1 月 3253A	20201126	20210127	184,081	26.36	60.75
513	50ETF 沽 1 月 3351A	20201126	20210127	338,116	91.58	114.95
514	50ETF 沽 1 月 3450A	20201126	20210127	648,345	329.42	226.92
515	50ETF 沽 1 月 3549A	20201126	20210127	495,815	434.60	178.52
516	50ETF 沽 1 月 3647A	20201126	20210127	128,293	179.94	47.47
517	50ETF 沽 1 月 3746A	20201126	20210127	17,184	33.93	6.53
518	50ETF 沽 1 月 3844A	20201126	20210127	4,475	14.58	1.75
519	50ETF 购 12 月 3100	20201130	20201223	15,941	64.56	4.94
520	50ETF 购 12 月 3200	20201130	20201223	35,954	110.09	11.51
521	50ETF 购 12 月 3300	20201130	20201223	184,065	368.62	60.74
522	50ETF 购 12 月 3400	20201130	20201223	1,580,744	1608.25	537.45
523	50ETF 购 12 月 3500	20201130	20201223	5,364,041	2533.75	1877.41
524	50ETF 购 12 月 3600	20201130	20201223	3,204,590	1080.28	1153.65
525	50ETF 购 12 月 3700	20201130	20201223	1,376,368	276.98	509.26
526	50ETF 购 12 月 3800	20201130	20201223	587,045	77.64	223.08
527	50ETF 购 12 月 3900	20201130	20201223	417,296	35.68	162.75
528	50ETF 沽 12 月 3100	20201130	20201223	34,424	0.45	10.67
529	50ETF 沽 12 月 3200	20201130	20201223	91,782	2.05	29.37
530	50ETF 沽 12 月 3300	20201130	20201223	402,528	21.86	132.83
531	50ETF 沽 12 月 3400	20201130	20201223	1,713,601	266.14	582.62
532	50ETF 沽 12 月 3500	20201130	20201223	4,138,758	1768.62	1448.57
533	50ETF 沽 12 月 3600	20201130	20201223	1,374,692	1524.43	494.89
534	50ETF 沽 12 月 3700	20201130	20201223	224,949	442.48	83.23
535	50ETF 沽 12 月 3800	20201130	20201223	22,075	63.65	8.39
536	50ETF 沽 12 月 3900	20201130	20201223	8,673	34.15	3.38
537	50ETF 购 1 月 3100	20201130	20210127	18,587	79.47	5.76
538	50ETF 购 1 月 3200	20201130	20210127	31,845	106.03	10.19
539	50ETF 购 1 月 3300	20201130	20210127	127,625	305.51	42.12
540	50ETF 购 1 月 3400	20201130	20210127	794,341	1209.17	270.08
541	50ETF 购 1 月 3500	20201130	20210127	2,728,967	2490.86	955.14
542	50ETF 购 1 月 3600	20201130	20210127	2,227,476	1283.70	801.89
543	50ETF 购 1 月 3700	20201130	20210127	1,287,170	448.06	476.25
544	50ETF 购 1 月 3800	20201130	20210127	678,366	135.89	257.78
545	50ETF 购 1 月 3900	20201130	20210127	313,140	43.61	122.12
546	50ETF 沽 1 月 3100	20201130	20210127	91,919	3.87	28.49
547	50ETF 沽 1 月 3200	20201130	20210127	244,390	20.49	78.20
548	50ETF 沽 1 月 3300	20201130	20210127	665,890	106.53	219.74
549	50ETF 沽 1 月 3400	20201130	20210127	1,251,839	403.23	425.63
550	50ETF 沽 1 月 3500	20201130	20210127	2,320,534	1513.28	812.19
551	50ETF 沽 1 月 3600	20201130	20210127	915,601	1019.20	329.62
552	50ETF 沽 1 月 3700	20201130	20210127	198,987	339.39	73.63
553	50ETF 沽 1 月 3800	20201130	20210127	28,527	72.50	10.84

## 上海证券交易所股票期权市场发展报告（2020）

554	50ETF 沽 1 月 3900	20201130	20210127	11,858	44.48	4.62
555	50ETF 购 3 月 3100	20201130	20210324	8,251	35.32	2.56
556	50ETF 购 3 月 3200	20201130	20210324	4,513	16.55	1.44
557	50ETF 购 3 月 3300	20201130	20210324	12,631	34.97	4.17
558	50ETF 购 3 月 3400	20201130	20210324	39,140	81.50	13.31
559	50ETF 购 3 月 3500	20201130	20210324	149,666	236.73	52.38
560	50ETF 购 3 月 3600	20201130	20210324	171,872	204.38	61.87
561	50ETF 购 3 月 3700	20201130	20210324	114,342	97.93	42.31
562	50ETF 购 3 月 3800	20201130	20210324	112,571	71.15	42.78
563	50ETF 购 3 月 3900	20201130	20210324	99,663	47.43	38.87
564	50ETF 沽 3 月 3100	20201130	20210324	68,735	14.72	21.31
565	50ETF 沽 3 月 3200	20201130	20210324	64,360	22.30	20.60
566	50ETF 沽 3 月 3300	20201130	20210324	89,836	49.11	29.65
567	50ETF 沽 3 月 3400	20201130	20210324	94,238	79.90	32.04
568	50ETF 沽 3 月 3500	20201130	20210324	128,799	164.83	45.08
569	50ETF 沽 3 月 3600	20201130	20210324	47,091	84.34	16.95
570	50ETF 沽 3 月 3700	20201130	20210324	15,943	39.51	5.90
571	50ETF 沽 3 月 3800	20201130	20210324	6,006	19.73	2.28
572	50ETF 沽 3 月 3900	20201130	20210324	2,327	9.33	0.91
573	50ETF 购 6 月 3100	20201130	20210623	4,646	22.30	1.44
574	50ETF 购 6 月 3200	20201130	20210623	3,718	15.59	1.19
575	50ETF 购 6 月 3300	20201130	20210623	5,581	19.14	1.84
576	50ETF 购 6 月 3400	20201130	20210623	18,052	50.19	6.14
577	50ETF 购 6 月 3500	20201130	20210623	60,293	136.65	21.10
578	50ETF 购 6 月 3600	20201130	20210623	62,664	119.68	22.56
579	50ETF 购 6 月 3700	20201130	20210623	41,090	62.10	15.20
580	50ETF 购 6 月 3800	20201130	20210623	29,055	36.27	11.04
581	50ETF 购 6 月 3900	20201130	20210623	57,024	57.15	22.24
582	50ETF 沽 6 月 3100	20201130	20210623	41,263	20.94	12.79
583	50ETF 沽 6 月 3200	20201130	20210623	33,648	23.99	10.77
584	50ETF 沽 6 月 3300	20201130	20210623	32,340	32.53	10.67
585	50ETF 沽 6 月 3400	20201130	20210623	29,643	40.27	10.08
586	50ETF 沽 6 月 3500	20201130	20210623	49,049	88.86	17.17
587	50ETF 沽 6 月 3600	20201130	20210623	32,068	73.42	11.54
588	50ETF 沽 6 月 3700	20201130	20210623	8,831	25.77	3.27
589	50ETF 沽 6 月 3800	20201130	20210623	3,953	14.52	1.50
590	50ETF 沽 6 月 3900	20201130	20210623	1,808	7.97	0.71
591	50ETF 购 12 月 4000	20201202	20201223	255,398	13.89	102.16
592	50ETF 沽 12 月 4000	20201202	20201223	6,878	34.39	2.75
593	50ETF 购 1 月 4000	20201202	20210127	251,655	21.41	100.66
594	50ETF 沽 1 月 4000	20201202	20210127	8,427	39.11	3.37
595	50ETF 购 3 月 4000	20201202	20210324	94,558	30.95	37.82
596	50ETF 沽 3 月 4000	20201202	20210324	1,340	6.46	0.54

## 上海证券交易所股票期权市场发展报告（2020）

597	50ETF 购 6 月 4000	20201202	20210623	54,558	40.63	21.82
598	50ETF 沽 6 月 4000	20201202	20210623	3,135	16.19	1.25
599	50ETF 购 12 月 3000	20201214	20210223	2,697	13.10	0.81
600	50ETF 沽 12 月 3000	20201214	20210223	4,769	0.01	1.43
601	50ETF 购 1 月 3000	20201214	20210127	12,331	67.18	3.70
602	50ETF 沽 1 月 3000	20201214	20210127	55,998	1.20	16.80
603	50ETF 购 3 月 3000	20201214	20210324	1,517	8.03	0.46
604	50ETF 沽 3 月 3000	20201214	20210324	20,111	2.05	6.03
605	50ETF 购 6 月 3000	20201214	20210623	1,964	11.99	0.59
606	50ETF 沽 6 月 3000	20201214	20210623	10,053	2.90	3.02
607	50ETF 购 2 月 3100	20201224	20210224	1,619	7.42	0.50
608	50ETF 购 2 月 3200	20201224	20210224	1,355	4.68	0.43
609	50ETF 购 2 月 3300	20201224	20210224	5,420	14.46	1.79
610	50ETF 购 2 月 3400	20201224	20210224	21,055	39.59	7.16
611	50ETF 购 2 月 3500	20201224	20210224	78,199	101.20	27.37
612	50ETF 购 2 月 3600	20201224	20210224	87,773	80.33	31.60
613	50ETF 购 2 月 3700	20201224	20210224	60,479	35.79	22.38
614	50ETF 购 2 月 3800	20201224	20210224	46,701	17.01	17.75
615	50ETF 购 2 月 3900	20201224	20210224	43,888	11.21	17.12
616	50ETF 沽 2 月 3100	20201224	20210224	11,936	0.67	3.70
617	50ETF 沽 2 月 3200	20201224	20210224	28,063	2.86	8.98
618	50ETF 沽 2 月 3300	20201224	20210224	49,898	10.76	16.47
619	50ETF 沽 2 月 3400	20201224	20210224	49,529	20.31	16.84
620	50ETF 沽 2 月 3500	20201224	20210224	70,042	52.85	24.51
621	50ETF 沽 2 月 3600	20201224	20210224	43,052	50.05	15.50
622	50ETF 沽 2 月 3700	20201224	20210224	16,156	30.10	5.98
623	50ETF 沽 2 月 3800	20201224	20210224	4,371	10.72	1.66
624	50ETF 沽 2 月 3900	20201224	20210224	1,562	5.20	0.61
625	50ETF 购 2 月 4000	20201231	20210224	9,097	1.92	3.64
626	50ETF 沽 2 月 4000	20201231	20210224	265	1.02	0.11

附表4 2020年上交所沪深300ETF期权合约概况

序号	合约简称	上市日	到期日	成交量 (张)	权利金成交 额 (百万元)	成交 面额 (亿元)
1	300ETF 购 1 月 3600	20191223	20200122	22,462	124.66	8.09
2	300ETF 购 1 月 3700	20191223	20200122	19,458	89.55	7.20
3	300ETF 购 1 月 3800	20191223	20200122	23,070	82.53	8.77
4	300ETF 购 1 月 3900	20191223	20200122	119,129	309.16	46.46
5	300ETF 购 1 月 4000	20191223	20200122	651,004	1045.86	260.40
6	300ETF 购 1 月 4100	20191223	20200122	2,090,835	1565.75	857.24
7	300ETF 购 1 月 4200	20191223	20200122	2,710,075	832.48	1138.23
8	300ETF 购 1 月 4300	20191223	20200122	1,190,617	148.46	511.97
9	300ETF 购 1 月 4400	20191223	20200122	296,965	16.77	130.66
10	300ETF 沽 1 月 3600	20191223	20200122	16,410	0.09	5.91
11	300ETF 沽 1 月 3700	20191223	20200122	25,234	0.19	9.34
12	300ETF 沽 1 月 3800	20191223	20200122	46,326	0.55	17.60
13	300ETF 沽 1 月 3900	20191223	20200122	174,188	5.25	67.93
14	300ETF 沽 1 月 4000	20191223	20200122	723,368	60.72	289.35
15	300ETF 沽 1 月 4100	20191223	20200122	1,866,227	441.25	765.15
16	300ETF 沽 1 月 4200	20191223	20200122	1,541,732	996.78	647.53
17	300ETF 沽 1 月 4300	20191223	20200122	204,356	290.68	87.87
18	300ETF 沽 1 月 4400	20191223	20200122	36,254	88.80	15.95
19	300ETF 购 2 月 3600	20191223	20200226	292,137	693.77	105.17
20	300ETF 购 2 月 3700	20191223	20200226	811,017	1358.01	300.08
21	300ETF 购 2 月 3800	20191223	20200226	1,503,354	1786.82	571.27
22	300ETF 购 2 月 3900	20191223	20200226	2,596,836	2291.82	1012.77
23	300ETF 购 2 月 4000	20191223	20200226	4,017,193	2613.63	1606.88
24	300ETF 购 2 月 4100	20191223	20200226	4,247,003	1569.90	1741.27
25	300ETF 购 2 月 4200	20191223	20200226	2,472,619	763.13	1038.50
26	300ETF 购 2 月 4300	20191223	20200226	1,088,592	243.97	468.09
27	300ETF 购 2 月 4400	20191223	20200226	531,225	83.57	233.74
28	300ETF 沽 2 月 3600	20191223	20200226	1,285,724	430.05	462.86
29	300ETF 沽 2 月 3700	20191223	20200226	1,580,919	620.03	584.94
30	300ETF 沽 2 月 3800	20191223	20200226	2,201,528	963.98	836.58
31	300ETF 沽 2 月 3900	20191223	20200226	2,837,853	1364.18	1106.76
32	300ETF 沽 2 月 4000	20191223	20200226	3,521,999	1715.01	1408.80
33	300ETF 沽 2 月 4100	20191223	20200226	3,310,744	2136.42	1357.41
34	300ETF 沽 2 月 4200	20191223	20200226	1,081,475	1430.85	454.22
35	300ETF 沽 2 月 4300	20191223	20200226	223,466	539.09	96.09
36	300ETF 沽 2 月 4400	20191223	20200226	77,404	258.12	34.06
37	300ETF 购 3 月 3600	20191223	20200325	1,402,298	1133.55	504.83
38	300ETF 购 3 月 3700	20191223	20200325	1,582,814	1077.63	585.64



## 上海证券交易所股票期权市场发展报告（2020）

39	300ETF 购 3 月 3800	20191223	20200325	1,855,661	2020.52	705.15
40	300ETF 购 3 月 3900	20191223	20200325	2,606,539	3153.87	1016.55
41	300ETF 购 3 月 4000	20191223	20200325	4,095,950	3998.85	1638.38
42	300ETF 购 3 月 4100	20191223	20200325	4,979,992	3546.79	2041.80
43	300ETF 购 3 月 4200	20191223	20200325	4,165,961	1846.05	1749.70
44	300ETF 购 3 月 4300	20191223	20200325	2,567,543	636.06	1104.04
45	300ETF 购 3 月 4400	20191223	20200325	1,418,768	212.03	624.26
46	300ETF 沽 3 月 3600	20191223	20200325	2,873,927	1291.56	1034.61
47	300ETF 沽 3 月 3700	20191223	20200325	3,260,413	1997.64	1206.35
48	300ETF 沽 3 月 3800	20191223	20200325	3,658,742	2712.99	1390.32
49	300ETF 沽 3 月 3900	20191223	20200325	4,128,156	3408.34	1609.98
50	300ETF 沽 3 月 4000	20191223	20200325	4,180,837	4063.13	1672.33
51	300ETF 沽 3 月 4100	20191223	20200325	3,167,549	4393.23	1298.70
52	300ETF 沽 3 月 4200	20191223	20200325	1,601,065	3057.98	672.45
53	300ETF 沽 3 月 4300	20191223	20200325	497,289	1355.70	213.83
54	300ETF 沽 3 月 4400	20191223	20200325	94,022	356.95	41.37
55	300ETF 购 6 月 3600	20191223	20200624	279,173	851.56	100.50
56	300ETF 购 6 月 3700	20191223	20200624	679,875	1500.40	251.55
57	300ETF 购 6 月 3800	20191223	20200624	1,794,705	2598.21	681.99
58	300ETF 购 6 月 3900	20191223	20200624	3,470,491	3387.99	1353.49
59	300ETF 购 6 月 4000	20191223	20200624	5,061,283	2904.74	2024.51
60	300ETF 购 6 月 4100	20191223	20200624	3,233,108	1012.55	1325.57
61	300ETF 购 6 月 4200	20191223	20200624	1,222,746	391.69	513.55
62	300ETF 购 6 月 4300	20191223	20200624	508,492	207.12	218.65
63	300ETF 购 6 月 4400	20191223	20200624	349,324	175.72	153.70
64	300ETF 沽 6 月 3600	20191223	20200624	1,125,181	488.85	405.07
65	300ETF 沽 6 月 3700	20191223	20200624	1,735,915	792.04	642.29
66	300ETF 沽 6 月 3800	20191223	20200624	2,786,412	1494.00	1058.84
67	300ETF 沽 6 月 3900	20191223	20200624	3,609,316	2082.73	1407.63
68	300ETF 沽 6 月 4000	20191223	20200624	3,933,641	2738.93	1573.46
69	300ETF 沽 6 月 4100	20191223	20200624	2,141,859	2083.28	878.16
70	300ETF 沽 6 月 4200	20191223	20200624	506,424	891.35	212.70
71	300ETF 沽 6 月 4300	20191223	20200624	95,890	320.81	41.23
72	300ETF 沽 6 月 4400	20191223	20200624	53,601	230.51	23.58
73	300ETF 购 1 月 4500	20191231	20200122	86,062	2.41	38.73
74	300ETF 沽 1 月 4500	20191231	20200122	17,698	61.01	7.96
75	300ETF 购 2 月 4500	20191231	20200226	336,652	35.47	151.49
76	300ETF 沽 2 月 4500	20191231	20200226	24,777	114.01	11.15
77	300ETF 购 3 月 4500	20191231	20200325	746,806	73.53	336.06
78	300ETF 沽 3 月 4500	20191231	20200325	45,557	228.50	20.50
79	300ETF 购 6 月 4500	20191231	20200624	356,468	143.03	160.41
80	300ETF 沽 6 月 4500	20191231	20200624	42,813	221.76	19.27
81	300ETF 购 1 月 4600	20200108	20200122	11,146	0.06	5.13

## 上海证券交易所股票期权市场发展报告（2020）

82	300ETF 沽 1 月 4600	20200108	20200122	10,575	46.87	4.86
83	300ETF 购 2 月 4600	20200108	20200226	183,547	8.60	84.43
84	300ETF 沽 2 月 4600	20200108	20200226	18,955	108.37	8.72
85	300ETF 购 3 月 4600	20200108	20200325	453,103	28.49	208.43
86	300ETF 沽 3 月 4600	20200108	20200325	25,698	168.45	11.82
87	300ETF 购 6 月 4600	20200108	20200624	451,682	162.81	207.77
88	300ETF 沽 6 月 4600	20200108	20200624	47,889	317.53	22.03
89	300ETF 购 9 月 3700	20200123	20200923	109,322	457.38	40.45
90	300ETF 购 9 月 3800	20200123	20200923	142,206	434.46	54.04
91	300ETF 购 9 月 3900	20200123	20200923	228,980	555.45	89.30
92	300ETF 购 9 月 4000	20200123	20200923	310,067	711.14	124.03
93	300ETF 购 9 月 4100	20200123	20200923	279,165	559.03	114.46
94	300ETF 购 9 月 4200	20200123	20200923	297,497	565.87	124.95
95	300ETF 购 9 月 4300	20200123	20200923	327,568	621.37	140.85
96	300ETF 购 9 月 4400	20200123	20200923	341,849	635.31	150.41
97	300ETF 购 9 月 4500	20200123	20200923	783,997	1471.29	352.80
98	300ETF 沽 9 月 3700	20200123	20200923	346,882	324.30	128.35
99	300ETF 沽 9 月 3800	20200123	20200923	392,828	416.17	149.27
100	300ETF 沽 9 月 3900	20200123	20200923	415,674	474.17	162.11
101	300ETF 沽 9 月 4000	20200123	20200923	455,256	477.73	182.10
102	300ETF 沽 9 月 4100	20200123	20200923	412,660	372.69	169.19
103	300ETF 沽 9 月 4200	20200123	20200923	482,420	306.19	202.62
104	300ETF 沽 9 月 4300	20200123	20200923	723,869	318.98	311.26
105	300ETF 沽 9 月 4400	20200123	20200923	1,255,394	469.41	552.37
106	300ETF 沽 9 月 4500	20200123	20200923	1,902,531	884.11	856.14
107	300ETF 购 9 月 3600	20200203	20200923	58,450	280.53	21.04
108	300ETF 沽 9 月 3600	20200203	20200923	357,443	264.07	128.68
109	300ETF 购 2 月 3300	20200204	20200226	12,224	74.02	4.03
110	300ETF 购 2 月 3400	20200204	20200226	12,721	65.10	4.33
111	300ETF 购 2 月 3500	20200204	20200226	22,246	87.53	7.79
112	300ETF 沽 2 月 3300	20200204	20200226	146,675	7.33	48.40
113	300ETF 沽 2 月 3400	20200204	20200226	163,808	10.82	55.69
114	300ETF 沽 2 月 3500	20200204	20200226	285,262	27.71	99.84
115	300ETF 购 3 月 3300	20200204	20200325	40,034	186.94	13.21
116	300ETF 购 3 月 3400	20200204	20200325	106,252	256.18	36.13
117	300ETF 购 3 月 3500	20200204	20200325	559,851	714.23	195.95
118	300ETF 沽 3 月 3300	20200204	20200325	675,581	51.41	222.94
119	300ETF 沽 3 月 3400	20200204	20200325	818,125	109.99	278.16
120	300ETF 沽 3 月 3500	20200204	20200325	1,565,865	411.97	548.05
121	300ETF 购 6 月 3300	20200204	20200624	37,027	221.55	12.22
122	300ETF 购 6 月 3400	20200204	20200624	42,005	207.90	14.28
123	300ETF 购 6 月 3500	20200204	20200624	102,070	392.25	35.72
124	300ETF 沽 6 月 3300	20200204	20200624	473,265	164.70	156.18

## 上海证券交易所股票期权市场发展报告（2020）

125	300ETF 沽 6 月 3400	20200204	20200624	436,844	153.30	148.53
126	300ETF 沽 6 月 3500	20200204	20200624	598,452	215.16	209.46
127	300ETF 购 9 月 3300	20200204	20200923	33,485	281.91	11.05
128	300ETF 购 9 月 3400	20200204	20200923	23,461	198.34	7.98
129	300ETF 购 9 月 3500	20200204	20200923	31,671	192.85	11.08
130	300ETF 沽 9 月 3300	20200204	20200923	422,706	200.57	139.49
131	300ETF 沽 9 月 3400	20200204	20200923	305,588	129.68	103.90
132	300ETF 沽 9 月 3500	20200204	20200923	294,262	166.45	102.99
133	300ETF 购 4 月 3700	20200227	20200422	3,220,994	3408.29	1191.77
134	300ETF 购 4 月 3800	20200227	20200422	3,972,614	2172.06	1509.59
135	300ETF 购 4 月 3900	20200227	20200422	2,209,792	856.11	861.82
136	300ETF 购 4 月 4000	20200227	20200422	1,260,306	539.89	504.12
137	300ETF 购 4 月 4100	20200227	20200422	846,968	390.76	347.26
138	300ETF 购 4 月 4200	20200227	20200422	614,087	239.01	257.92
139	300ETF 购 4 月 4300	20200227	20200422	405,440	123.11	174.34
140	300ETF 购 4 月 4400	20200227	20200422	264,847	59.59	116.53
141	300ETF 购 4 月 4500	20200227	20200422	291,102	38.41	131.00
142	300ETF 沽 4 月 3700	20200227	20200422	3,043,765	2792.88	1126.19
143	300ETF 沽 4 月 3800	20200227	20200422	2,961,141	2904.39	1125.23
144	300ETF 沽 4 月 3900	20200227	20200422	1,096,310	1879.20	427.56
145	300ETF 沽 4 月 4000	20200227	20200422	566,318	1312.92	226.53
146	300ETF 沽 4 月 4100	20200227	20200422	237,183	603.35	97.25
147	300ETF 沽 4 月 4200	20200227	20200422	112,365	381.90	47.19
148	300ETF 沽 4 月 4300	20200227	20200422	42,302	183.00	18.19
149	300ETF 沽 4 月 4400	20200227	20200422	24,494	137.44	10.78
150	300ETF 沽 4 月 4500	20200227	20200422	16,382	113.66	7.37
151	300ETF 购 4 月 3500	20200302	20200422	532,806	1234.81	186.48
152	300ETF 购 4 月 3600	20200302	20200422	1,451,702	2384.19	522.61
153	300ETF 沽 4 月 3500	20200302	20200422	1,572,166	1011.29	550.26
154	300ETF 沽 4 月 3600	20200302	20200422	2,315,508	1871.06	833.58
155	300ETF 购 4 月 4600	20200306	20200422	208,672	17.99	95.99
156	300ETF 沽 4 月 4600	20200306	20200422	16,405	142.22	7.55
157	300ETF 购 9 月 4600	20200306	20200923	2,125,726	3219.78	977.83
158	300ETF 沽 9 月 4600	20200306	20200923	3,017,431	1789.05	1388.02
159	300ETF 购 4 月 3300	20200317	20200422	64,608	248.10	21.32
160	300ETF 购 4 月 3400	20200317	20200422	198,020	608.51	67.33
161	300ETF 沽 4 月 3300	20200317	20200422	588,371	201.76	194.16
162	300ETF 沽 4 月 3400	20200317	20200422	822,121	372.19	279.52
163	300ETF 购 3 月 3200	20200319	20200325	7,964	30.37	2.55
164	300ETF 沽 3 月 3200	20200319	20200325	102,103	4.92	32.67
165	300ETF 购 4 月 3200	20200319	20200422	32,917	156.37	10.53
166	300ETF 沽 4 月 3200	20200319	20200422	497,630	132.29	159.24
167	300ETF 购 6 月 3200	20200319	20200624	21,341	151.35	6.83

## 上海证券交易所股票期权市场发展报告（2020）

168	300ETF 沽 6 月 3200	20200319	20200624	200,039	52.79	64.01
169	300ETF 购 9 月 3200	20200319	20200923	23,832	204.28	7.63
170	300ETF 沽 9 月 3200	20200319	20200923	320,030	114.35	102.41
171	300ETF 购 3 月 3100	20200324	20200325	969	4.84	0.30
172	300ETF 沽 3 月 3100	20200324	20200325	414	0.00	0.13
173	300ETF 购 4 月 3100	20200324	20200422	12,793	78.34	3.97
174	300ETF 沽 4 月 3100	20200324	20200422	243,219	22.11	75.40
175	300ETF 购 6 月 3100	20200324	20200624	23,613	193.37	7.32
176	300ETF 沽 6 月 3100	20200324	20200624	198,361	24.78	61.49
177	300ETF 购 9 月 3100	20200324	20200923	28,396	298.61	8.80
178	300ETF 沽 9 月 3100	20200324	20200923	346,340	61.75	107.37
179	300ETF 购 5 月 3300	20200326	20200527	32,487	168.75	10.72
180	300ETF 购 5 月 3400	20200326	20200527	35,175	146.71	11.96
181	300ETF 购 5 月 3500	20200326	20200527	87,137	277.33	30.50
182	300ETF 购 5 月 3600	20200326	20200527	385,746	904.62	138.87
183	300ETF 购 5 月 3700	20200326	20200527	1,167,845	1852.58	432.10
184	300ETF 购 5 月 3800	20200326	20200527	3,271,064	3036.07	1243.00
185	300ETF 购 5 月 3900	20200326	20200527	4,067,106	2156.64	1586.17
186	300ETF 购 5 月 4000	20200326	20200527	2,545,641	611.51	1018.26
187	300ETF 购 5 月 4100	20200326	20200527	1,071,921	130.75	439.49
188	300ETF 沽 5 月 3300	20200326	20200527	270,358	36.71	89.22
189	300ETF 沽 5 月 3400	20200326	20200527	327,863	58.34	111.47
190	300ETF 沽 5 月 3500	20200326	20200527	535,279	133.82	187.35
191	300ETF 沽 5 月 3600	20200326	20200527	917,625	303.14	330.35
192	300ETF 沽 5 月 3700	20200326	20200527	1,920,813	930.87	710.70
193	300ETF 沽 5 月 3800	20200326	20200527	2,970,366	1709.70	1128.74
194	300ETF 沽 5 月 3900	20200326	20200527	2,971,132	1963.43	1158.74
195	300ETF 沽 5 月 4000	20200326	20200527	1,417,316	1715.49	566.93
196	300ETF 沽 5 月 4100	20200326	20200527	286,748	590.24	117.57
197	300ETF 购 5 月 4200	20200408	20200527	326,900	19.13	137.30
198	300ETF 沽 5 月 4200	20200408	20200527	35,810	121.47	15.04
199	300ETF 购 12 月 3400	20200423	20201223	35,117	384.86	11.94
200	300ETF 购 12 月 3500	20200423	20201223	15,220	127.65	5.33
201	300ETF 购 12 月 3600	20200423	20201223	19,054	126.37	6.86
202	300ETF 购 12 月 3700	20200423	20201223	29,876	188.37	11.05
203	300ETF 购 12 月 3800	20200423	20201223	44,511	205.74	16.91
204	300ETF 购 12 月 3900	20200423	20201223	78,928	262.26	30.78
205	300ETF 购 12 月 4000	20200423	20201223	79,067	290.79	31.63
206	300ETF 购 12 月 4100	20200423	20201223	82,962	241.69	34.01
207	300ETF 购 12 月 4200	20200423	20201223	119,356	290.09	50.13
208	300ETF 沽 12 月 3400	20200423	20201223	383,227	119.20	130.30
209	300ETF 沽 12 月 3500	20200423	20201223	247,664	88.73	86.68
210	300ETF 沽 12 月 3600	20200423	20201223	171,181	81.95	61.63

## 上海证券交易所股票期权市场发展报告（2020）

211	300ETF 沽 12 月 3700	20200423	20201223	151,187	87.12	55.94
212	300ETF 沽 12 月 3800	20200423	20201223	185,677	151.89	70.56
213	300ETF 沽 12 月 3900	20200423	20201223	201,104	184.11	78.43
214	300ETF 沽 12 月 4000	20200423	20201223	220,114	182.95	88.05
215	300ETF 沽 12 月 4100	20200423	20201223	207,812	185.25	85.20
216	300ETF 沽 12 月 4200	20200423	20201223	282,650	220.57	118.71
217	300ETF 购 5 月 4300	20200430	20200527	71,524	1.73	30.76
218	300ETF 沽 5 月 4300	20200430	20200527	11,218	44.45	4.82
219	300ETF 购 12 月 4300	20200430	20201223	109,719	264.35	47.18
220	300ETF 沽 12 月 4300	20200430	20201223	271,314	232.08	116.67
221	300ETF 购 5 月 4400	20200511	20200527	10,820	0.10	4.76
222	300ETF 沽 5 月 4400	20200511	20200527	3,394	16.90	1.49
223	300ETF 购 12 月 4400	20200511	20201223	163,705	321.23	72.03
224	300ETF 沽 12 月 4400	20200511	20201223	363,647	330.78	160.00
225	300ETF 购 7 月 3400	20200528	20200722	22,316	207.20	7.59
226	300ETF 购 7 月 3500	20200528	20200722	20,471	171.59	7.16
227	300ETF 购 7 月 3600	20200528	20200722	31,345	216.66	11.28
228	300ETF 购 7 月 3700	20200528	20200722	56,903	270.82	21.05
229	300ETF 购 7 月 3800	20200528	20200722	150,963	511.77	57.37
230	300ETF 购 7 月 3900	20200528	20200722	545,329	1232.02	212.68
231	300ETF 购 7 月 4000	20200528	20200722	1,148,318	1909.83	459.33
232	300ETF 购 7 月 4100	20200528	20200722	1,737,250	2209.34	712.27
233	300ETF 购 7 月 4200	20200528	20200722	1,883,607	2104.68	791.11
234	300ETF 沽 7 月 3400	20200528	20200722	183,789	6.86	62.49
235	300ETF 沽 7 月 3500	20200528	20200722	150,721	10.66	52.75
236	300ETF 沽 7 月 3600	20200528	20200722	226,400	23.96	81.50
237	300ETF 沽 7 月 3700	20200528	20200722	422,222	64.69	156.22
238	300ETF 沽 7 月 3800	20200528	20200722	823,919	198.56	313.09
239	300ETF 沽 7 月 3900	20200528	20200722	1,089,292	396.22	424.82
240	300ETF 沽 7 月 4000	20200528	20200722	1,472,904	693.53	589.16
241	300ETF 沽 7 月 4100	20200528	20200722	1,713,483	913.42	702.53
242	300ETF 沽 7 月 4200	20200528	20200722	1,322,272	830.19	555.35
243	300ETF 购 7 月 4300	20200529	20200722	1,612,159	1753.16	693.23
244	300ETF 沽 7 月 4300	20200529	20200722	1,123,133	708.74	482.95
245	300ETF 购 7 月 4400	20200602	20200722	1,474,391	1866.70	648.73
246	300ETF 沽 7 月 4400	20200602	20200722	1,025,649	495.19	451.29
247	300ETF 购 7 月 4500	20200619	20200722	1,387,423	2181.97	624.34
248	300ETF 沽 7 月 4500	20200619	20200722	1,365,885	507.48	614.65
249	300ETF 购 12 月 4500	20200619	20201223	124,459	428.44	56.01
250	300ETF 沽 12 月 4500	20200619	20201223	485,903	337.95	218.66
251	300ETF 购 7 月 4600	20200629	20200722	2,142,368	2952.54	985.49
252	300ETF 沽 7 月 4600	20200629	20200722	1,966,841	892.81	904.75
253	300ETF 购 12 月 4600	20200629	20201223	255,180	833.40	117.38

## 上海证券交易所股票期权市场发展报告（2020）

254	300ETF 沽 12 月 4600	20200629	20201223	709,588	543.73	326.41
255	300ETF 购 8 月 3800	20200629	20200826	11,568	98.06	4.40
256	300ETF 购 8 月 3900	20200629	20200826	18,940	124.95	7.39
257	300ETF 购 8 月 4000	20200629	20200826	38,855	203.79	15.54
258	300ETF 购 8 月 4100	20200629	20200826	76,488	282.99	31.36
259	300ETF 购 8 月 4200	20200629	20200826	118,439	352.68	49.74
260	300ETF 购 8 月 4300	20200629	20200826	214,207	618.60	92.11
261	300ETF 购 8 月 4400	20200629	20200826	371,014	1032.97	163.25
262	300ETF 购 8 月 4500	20200629	20200826	1,044,443	2624.50	470.00
263	300ETF 购 8 月 4600	20200629	20200826	2,369,476	4509.99	1089.96
264	300ETF 沽 8 月 3800	20200629	20200826	185,959	18.82	70.66
265	300ETF 沽 8 月 3900	20200629	20200826	229,280	31.46	89.42
266	300ETF 沽 8 月 4000	20200629	20200826	390,736	68.57	156.29
267	300ETF 沽 8 月 4100	20200629	20200826	604,473	143.26	247.83
268	300ETF 沽 8 月 4200	20200629	20200826	1,023,962	286.07	430.06
269	300ETF 沽 8 月 4300	20200629	20200826	1,434,829	484.16	616.98
270	300ETF 沽 8 月 4400	20200629	20200826	2,042,773	874.48	898.82
271	300ETF 沽 8 月 4500	20200629	20200826	3,072,340	1772.96	1382.55
272	300ETF 沽 8 月 4600	20200629	20200826	3,986,384	3278.29	1833.74
273	300ETF 购 8 月 3700	20200630	20200826	10,089	102.25	3.73
274	300ETF 沽 8 月 3700	20200630	20200826	183,587	10.01	67.93
275	300ETF 购 7 月 4700	20200702	20200722	2,940,134	3203.31	1381.86
276	300ETF 沽 7 月 4700	20200702	20200722	2,214,479	1403.09	1040.81
277	300ETF 购 8 月 4700	20200702	20200826	4,809,858	6785.14	2260.63
278	300ETF 沽 8 月 4700	20200702	20200826	4,805,748	4993.87	2258.70
279	300ETF 购 9 月 4700	20200702	20200923	4,481,509	4610.45	2106.31
280	300ETF 沽 9 月 4700	20200702	20200923	4,885,137	3675.49	2296.01
281	300ETF 购 12 月 4700	20200702	20201223	542,852	1536.94	255.14
282	300ETF 沽 12 月 4700	20200702	20201223	1,063,772	848.35	499.97
283	300ETF 购 7 月 4800	20200703	20200722	3,905,358	3457.98	1874.57
284	300ETF 沽 7 月 4800	20200703	20200722	2,175,520	2016.69	1044.25
285	300ETF 购 8 月 4800	20200703	20200826	6,416,777	6213.09	3080.05
286	300ETF 沽 8 月 4800	20200703	20200826	4,318,185	5481.78	2072.73
287	300ETF 购 9 月 4800	20200703	20200923	4,742,647	4271.16	2276.47
288	300ETF 沽 9 月 4800	20200703	20200923	3,663,144	4547.76	1758.31
289	300ETF 购 12 月 4800	20200703	20201223	1,250,089	3001.93	600.04
290	300ETF 沽 12 月 4800	20200703	20201223	1,687,872	1062.76	810.18
291	300ETF 购 7 月 4900	20200706	20200722	3,118,813	2171.09	1528.22
292	300ETF 沽 7 月 4900	20200706	20200722	1,016,879	1565.01	498.27
293	300ETF 购 8 月 4900	20200706	20200826	5,103,350	3521.66	2500.64
294	300ETF 沽 8 月 4900	20200706	20200826	1,839,976	3406.20	901.59
295	300ETF 购 9 月 4900	20200706	20200923	3,808,271	3091.10	1866.05
296	300ETF 沽 9 月 4900	20200706	20200923	1,742,610	3145.76	853.88

## 上海证券交易所股票期权市场发展报告（2020）

297	300ETF 购 12 月 4900	20200706	20201223	3,199,985	5376.57	1567.99
298	300ETF 沽 12 月 4900	20200706	20201223	3,049,997	1499.09	1494.50
299	300ETF 购 7 月 5000	20200707	20200722	1,936,205	901.34	968.10
300	300ETF 购 7 月 5250	20200707	20200722	950,165	205.45	498.84
301	300ETF 购 7 月 5500	20200707	20200722	606,505	80.08	333.58
302	300ETF 沽 7 月 5000	20200707	20200722	323,095	720.97	161.55
303	300ETF 沽 7 月 5250	20200707	20200722	42,483	191.62	22.30
304	300ETF 沽 7 月 5500	20200707	20200722	17,079	121.75	9.39
305	300ETF 购 8 月 5000	20200707	20200826	4,115,136	2125.89	2057.57
306	300ETF 购 8 月 5250	20200707	20200826	2,154,583	597.28	1131.16
307	300ETF 购 8 月 5500	20200707	20200826	1,075,997	250.48	591.80
308	300ETF 沽 8 月 5000	20200707	20200826	589,773	1594.36	294.89
309	300ETF 沽 8 月 5250	20200707	20200826	47,201	240.53	24.78
310	300ETF 沽 8 月 5500	20200707	20200826	16,664	126.78	9.17
311	300ETF 购 9 月 5000	20200707	20200923	3,026,227	1932.45	1513.11
312	300ETF 购 9 月 5250	20200707	20200923	2,058,216	634.92	1080.56
313	300ETF 购 9 月 5500	20200707	20200923	896,203	175.23	492.91
314	300ETF 沽 9 月 5000	20200707	20200923	558,452	1351.57	279.23
315	300ETF 沽 9 月 5250	20200707	20200923	74,042	345.34	38.87
316	300ETF 沽 9 月 5500	20200707	20200923	17,342	131.61	9.54
317	300ETF 购 12 月 5000	20200707	20201223	7,821,883	8314.09	3910.94
318	300ETF 购 12 月 5250	20200707	20201223	5,471,255	2260.29	2872.41
319	300ETF 购 12 月 5500	20200707	20201223	2,000,132	502.59	1100.07
320	300ETF 沽 12 月 5000	20200707	20201223	6,114,114	3519.69	3057.06
321	300ETF 沽 12 月 5250	20200707	20201223	2,229,561	4767.62	1170.52
322	300ETF 沽 12 月 5500	20200707	20201223	181,650	849.90	99.91
323	300ETF 购 7 月 5750	20200710	20200722	65,671	1.55	37.76
324	300ETF 沽 7 月 5750	20200710	20200722	5,756	54.00	3.31
325	300ETF 购 8 月 5750	20200710	20200826	604,634	66.39	347.66
326	300ETF 沽 8 月 5750	20200710	20200826	11,435	113.96	6.58
327	300ETF 购 9 月 5750	20200710	20200923	499,748	62.34	287.36
328	300ETF 沽 9 月 5750	20200710	20200923	8,662	85.69	4.98
329	300ETF 购 12 月 5750	20200710	20201223	1,037,618	237.23	596.63
330	300ETF 沽 12 月 5750	20200710	20201223	27,180	227.01	15.63
331	300ETF 购 3 月 4400	20200723	20210324	17,982	95.38	7.91
332	300ETF 购 3 月 4500	20200723	20210324	27,351	123.67	12.31
333	300ETF 购 3 月 4600	20200723	20210324	45,212	178.60	20.80
334	300ETF 购 3 月 4700	20200723	20210324	70,784	244.43	33.27
335	300ETF 购 3 月 4800	20200723	20210324	144,770	430.82	69.49
336	300ETF 购 3 月 4900	20200723	20210324	175,336	475.81	85.91
337	300ETF 购 3 月 5000	20200723	20210324	324,997	754.09	162.50
338	300ETF 购 3 月 5250	20200723	20210324	429,216	603.59	225.34
339	300ETF 购 3 月 5500	20200723	20210324	527,412	458.53	290.08

## 上海证券交易所股票期权市场发展报告（2020）

340	300ETF 沽 3 月 4400	20200723	20210324	270,506	230.32	119.02
341	300ETF 沽 3 月 4500	20200723	20210324	215,573	219.84	97.01
342	300ETF 沽 3 月 4600	20200723	20210324	239,063	293.40	109.97
343	300ETF 沽 3 月 4700	20200723	20210324	204,846	330.82	96.28
344	300ETF 沽 3 月 4800	20200723	20210324	188,975	368.50	90.71
345	300ETF 沽 3 月 4900	20200723	20210324	177,699	349.08	87.07
346	300ETF 沽 3 月 5000	20200723	20210324	204,635	456.39	102.32
347	300ETF 沽 3 月 5250	20200723	20210324	93,476	349.66	49.07
348	300ETF 沽 3 月 5500	20200723	20210324	28,371	177.61	15.60
349	300ETF 购 3 月 4200	20200727	20210324	32,035	229.98	13.45
350	300ETF 购 3 月 4300	20200727	20210324	11,399	72.73	4.90
351	300ETF 沽 3 月 4200	20200727	20210324	454,700	270.97	190.97
352	300ETF 沽 3 月 4300	20200727	20210324	369,340	213.50	158.82
353	300ETF 购 3 月 5750	20200818	20210324	515,232	268.43	296.26
354	300ETF 沽 3 月 5750	20200818	20210324	8,793	75.87	5.06
355	300ETF 购 10 月 4400	20200827	20201028	90,798	325.79	39.95
356	300ETF 购 10 月 4500	20200827	20201028	318,938	840.45	143.52
357	300ETF 购 10 月 4600	20200827	20201028	1,046,148	1979.25	481.23
358	300ETF 购 10 月 4700	20200827	20201028	3,128,921	3879.72	1470.59
359	300ETF 购 10 月 4800	20200827	20201028	4,627,766	3519.05	2221.33
360	300ETF 购 10 月 4900	20200827	20201028	3,744,890	1895.01	1835.00
361	300ETF 购 10 月 5000	20200827	20201028	2,509,514	838.47	1254.76
362	300ETF 购 10 月 5250	20200827	20201028	1,096,221	168.40	575.52
363	300ETF 购 10 月 5500	20200827	20201028	349,484	41.80	192.22
364	300ETF 沽 10 月 4400	20200827	20201028	886,568	332.92	390.09
365	300ETF 沽 10 月 4500	20200827	20201028	1,176,027	627.19	529.21
366	300ETF 沽 10 月 4600	20200827	20201028	1,790,500	1350.02	823.63
367	300ETF 沽 10 月 4700	20200827	20201028	2,763,665	2203.25	1298.92
368	300ETF 沽 10 月 4800	20200827	20201028	3,395,235	2444.67	1629.71
369	300ETF 沽 10 月 4900	20200827	20201028	1,980,706	2294.17	970.55
370	300ETF 沽 10 月 5000	20200827	20201028	547,951	1043.78	273.98
371	300ETF 沽 10 月 5250	20200827	20201028	75,317	341.75	39.54
372	300ETF 沽 10 月 5500	20200827	20201028	12,199	88.17	6.71
373	300ETF 购 10 月 5750	20200831	20201028	281,606	17.56	161.92
374	300ETF 沽 10 月 5750	20200831	20201028	9,053	89.18	5.21
375	300ETF 购 10 月 4300	20200908	20201028	46,240	205.94	19.88
376	300ETF 沽 10 月 4300	20200908	20201028	510,708	118.24	219.60
377	300ETF 购 10 月 4200	20200910	20201028	17,878	100.69	7.51
378	300ETF 沽 10 月 4200	20200910	20201028	377,795	50.91	158.67
379	300ETF 购 11 月 4300	20200924	20201125	14,026	75.47	6.03
380	300ETF 购 11 月 4400	20200924	20201125	34,239	157.48	15.07
381	300ETF 购 11 月 4500	20200924	20201125	134,510	483.60	60.53
382	300ETF 购 11 月 4600	20200924	20201125	513,577	1384.84	236.25



## 上海证券交易所股票期权市场发展报告（2020）

383	300ETF 购 11 月 4700	20200924	20201125	1,276,536	2503.93	599.97
384	300ETF 购 11 月 4800	20200924	20201125	3,091,917	4343.76	1484.12
385	300ETF 购 11 月 4900	20200924	20201125	5,003,649	4775.93	2451.79
386	300ETF 购 11 月 5000	20200924	20201125	5,997,057	3301.23	2998.53
387	300ETF 购 11 月 5250	20200924	20201125	2,479,174	412.88	1301.57
388	300ETF 沽 11 月 4300	20200924	20201125	280,631	52.30	120.67
389	300ETF 沽 11 月 4400	20200924	20201125	402,536	74.78	177.12
390	300ETF 沽 11 月 4500	20200924	20201125	642,432	176.77	289.09
391	300ETF 沽 11 月 4600	20200924	20201125	1,221,524	495.17	561.90
392	300ETF 沽 11 月 4700	20200924	20201125	2,031,408	1157.88	954.76
393	300ETF 沽 11 月 4800	20200924	20201125	2,907,008	2078.02	1395.36
394	300ETF 沽 11 月 4900	20200924	20201125	3,429,421	2391.88	1680.42
395	300ETF 沽 11 月 5000	20200924	20201125	3,675,870	2876.19	1837.94
396	300ETF 沽 11 月 5250	20200924	20201125	571,253	1525.18	299.91
397	300ETF 购 11 月 4200	20200925	20201125	13,828	96.90	5.81
398	300ETF 沽 11 月 4200	20200925	20201125	202,359	21.17	84.99
399	300ETF 购 11 月 5500	20201013	20201125	513,211	35.76	282.27
400	300ETF 购 11 月 5750	20201013	20201125	227,943	8.33	131.07
401	300ETF 沽 11 月 5500	20201013	20201125	27,899	145.39	15.34
402	300ETF 沽 11 月 5750	20201013	20201125	9,252	77.42	5.32
403	300ETF 购 6 月 4400	20201029	20210623	12,242	80.01	5.39
404	300ETF 购 6 月 4500	20201029	20210623	6,575	38.15	2.96
405	300ETF 购 6 月 4600	20201029	20210623	7,922	39.84	3.64
406	300ETF 购 6 月 4700	20201029	20210623	12,637	55.97	5.94
407	300ETF 购 6 月 4800	20201029	20210623	22,658	90.87	10.88
408	300ETF 购 6 月 4900	20201029	20210623	34,396	121.93	16.85
409	300ETF 购 6 月 5000	20201029	20210623	92,424	293.40	46.21
410	300ETF 购 6 月 5250	20201029	20210623	98,905	222.40	51.93
411	300ETF 购 6 月 5500	20201029	20210623	117,295	176.92	64.51
412	300ETF 沽 6 月 4400	20201029	20210623	147,246	142.41	64.79
413	300ETF 沽 6 月 4500	20201029	20210623	75,549	82.09	34.00
414	300ETF 沽 6 月 4600	20201029	20210623	62,033	81.20	28.54
415	300ETF 沽 6 月 4700	20201029	20210623	54,130	88.69	25.44
416	300ETF 沽 6 月 4800	20201029	20210623	49,274	103.45	23.65
417	300ETF 沽 6 月 4900	20201029	20210623	57,955	140.50	28.40
418	300ETF 沽 6 月 5000	20201029	20210623	82,638	232.08	41.32
419	300ETF 沽 6 月 5250	20201029	20210623	43,692	178.42	22.94
420	300ETF 沽 6 月 5500	20201029	20210623	19,271	113.43	10.60
421	300ETF 购 6 月 5750	20201105	20210623	101,240	101.76	58.21
422	300ETF 沽 6 月 5750	20201105	20210623	4,635	35.45	2.67
423	300ETF 购 11 月 6000	20201109	20201125	53,150	1.05	31.89
424	300ETF 沽 11 月 6000	20201109	20201125	2,613	25.89	1.57
425	300ETF 购 12 月 6000	20201109	20201223	266,194	12.39	159.72

## 上海证券交易所股票期权市场发展报告（2020）

426	300ETF 沽 12 月 6000	20201109	20201223	10,360	100.68	6.22
427	300ETF 购 3 月 6000	20201109	20210324	292,418	90.44	175.45
428	300ETF 沽 3 月 6000	20201109	20210324	5,479	54.87	3.29
429	300ETF 购 6 月 6000	20201109	20210623	198,038	137.70	118.82
430	300ETF 沽 6 月 6000	20201109	20210623	1,808	18.62	1.08
431	300ETF 购 1 月 4600	20201126	20210127	33,101	169.26	15.23
432	300ETF 购 1 月 4700	20201126	20210127	45,400	188.12	21.34
433	300ETF 购 1 月 4800	20201126	20210127	164,237	528.19	78.83
434	300ETF 购 1 月 4900	20201126	20210127	800,890	1921.48	392.44
435	300ETF 购 1 月 5000	20201126	20210127	2,353,286	4110.17	1176.64
436	300ETF 购 1 月 5250	20201126	20210127	3,362,780	2252.60	1765.46
437	300ETF 购 1 月 5500	20201126	20210127	1,211,716	325.92	666.44
438	300ETF 购 1 月 5750	20201126	20210127	426,234	55.48	245.08
439	300ETF 购 1 月 6000	20201126	20210127	208,015	19.04	124.81
440	300ETF 沽 1 月 4600	20201126	20210127	323,899	39.57	148.99
441	300ETF 沽 1 月 4700	20201126	20210127	428,776	83.42	201.52
442	300ETF 沽 1 月 4800	20201126	20210127	685,869	204.02	329.22
443	300ETF 沽 1 月 4900	20201126	20210127	1,191,621	533.83	583.89
444	300ETF 沽 1 月 5000	20201126	20210127	2,392,905	1575.14	1196.45
445	300ETF 沽 1 月 5250	20201126	20210127	1,249,105	2213.22	655.78
446	300ETF 沽 1 月 5500	20201126	20210127	174,570	621.90	96.01
447	300ETF 沽 1 月 5750	20201126	20210127	12,054	74.99	6.93
448	300ETF 沽 1 月 6000	20201126	20210127	6,367	57.05	3.82
449	300ETF 购 12 月 6250	20201202	20201223	42,559	1.00	26.60
450	300ETF 沽 12 月 6250	20201202	20201223	2,898	34.21	1.81
451	300ETF 购 1 月 6250	20201202	20210127	93,545	4.78	58.47
452	300ETF 沽 1 月 6250	20201202	20210127	3,195	36.29	2.00
453	300ETF 购 3 月 6250	20201202	20210324	132,657	23.24	82.91
454	300ETF 沽 3 月 6250	20201202	20210324	1,075	12.53	0.67
455	300ETF 购 6 月 6250	20201202	20210623	103,500	45.56	64.69
456	300ETF 沽 6 月 6250	20201202	20210623	964	11.37	0.60
457	300ETF 购 2 月 4600	20201224	20210224	2,360	13.31	1.09
458	300ETF 购 2 月 4700	20201224	20210224	1,268	6.29	0.60
459	300ETF 购 2 月 4800	20201224	20210224	6,663	22.87	3.20
460	300ETF 购 2 月 4900	20201224	20210224	15,184	43.98	7.44
461	300ETF 购 2 月 5000	20201224	20210224	61,653	142.50	30.83
462	300ETF 购 2 月 5250	20201224	20210224	110,006	126.48	57.75
463	300ETF 购 2 月 5500	20201224	20210224	76,761	43.13	42.22
464	300ETF 购 2 月 5750	20201224	20210224	47,069	12.84	27.06
465	300ETF 购 2 月 6000	20201224	20210224	23,419	3.24	14.05
466	300ETF 沽 2 月 4600	20201224	20210224	19,189	2.56	8.83
467	300ETF 沽 2 月 4700	20201224	20210224	25,307	5.60	11.89
468	300ETF 沽 2 月 4800	20201224	20210224	60,244	20.89	28.92

## 上海证券交易所股票期权市场发展报告（2020）

469	300ETF 沽 2 月 4900	20201224	20210224	52,098	27.25	25.53
470	300ETF 沽 2 月 5000	20201224	20210224	80,297	63.44	40.15
471	300ETF 沽 2 月 5250	20201224	20210224	49,545	93.09	26.01
472	300ETF 沽 2 月 5500	20201224	20210224	6,624	23.22	3.64
473	300ETF 沽 2 月 5750	20201224	20210224	2,439	14.58	1.40
474	300ETF 沽 2 月 6000	20201224	20210224	665	5.67	0.40
475	300ETF 购 2 月 6250	20201229	20210224	11,775	1.10	7.36
476	300ETF 沽 2 月 6250	20201229	20210224	231	2.37	0.14